



العراق

المسح العنقودي متعدد المؤشرات
2018

تقرير نتائج المسح

الجزء الثاني

شباط ، 2019



i	قائمة المحتويات	
1	ملحق "ا" تصميم العينة	1
1.1	حجم العينة وتوزيعها	1.1
1	جدول SD.1: توزيع مناطق العد والاسر في اطار المعاينة	1
3	جدول SD.2: توزيع العينة	3
4	جدول SD.3: التجمعات والسكان المشمولون في العينة ، العراق 2018	4
4	جدول SD.4: العدد التقريبي للنساء والأطفال المشمولين بالعينة ، العراق 2018	4
1.2	اختيار وحدات العد (العناقيد)	1.2
1.3	انشطة الحصر	1.3
1.4	اختيار الاسر	1.4
1.5	حساب اوزان العينة	1.5
2	الملحق "ب"، قائمة الموظفين المشاركين في المسح	2
3	ملحق "ج" تقديرات اخطاء المعاينة	3
13	جدول أخطاء المعاينة SE.1: اخطاء المعاينة: العراق	13
15	جدول أخطاء المعاينة SE.2: اخطاء المعاينة: الحضر	15
17	جدول أخطاء المعاينة SE.3: اخطاء المعاينة: الريف	17
19	جدول أخطاء المعاينة SE.4: اخطاء المعاينة: كوردستان	19
21	جدول أخطاء المعاينة SE.5: اخطاء المعاينة: وسط وجنوب العراق	21
23	جدول أخطاء المعاينة SE.6: اخطاء المعاينة: دهوك	23
25	جدول أخطاء المعاينة SE.7: اخطاء المعاينة: نينوى	25
27	جدول أخطاء المعاينة SE.8: اخطاء المعاينة: السليمانية	27
29	جدول أخطاء المعاينة SE.9: اخطاء المعاينة: كركوك	29
31	جدول أخطاء المعاينة SE.10: اخطاء المعاينة: اربيل	31
33	جدول أخطاء المعاينة SE.11: اخطاء المعاينة: ديالى	33
35	جدول أخطاء المعاينة SE.12: اخطاء المعاينة: الانبار	35
37	جدول أخطاء المعاينة SE.13: اخطاء المعاينة: بغداد	37
39	جدول أخطاء المعاينة SE.14: اخطاء المعاينة: مركز بغداد	39
41	جدول أخطاء المعاينة SE.15: اخطاء المعاينة: أطراف بغداد	41
43	جدول أخطاء المعاينة SE.16: اخطاء المعاينة: بابل	43
45	جدول أخطاء المعاينة SE.17: اخطاء المعاينة: كربلاء	45
47	جدول أخطاء المعاينة SE.18: اخطاء المعاينة: واسط	47
49	جدول أخطاء المعاينة SE.19: اخطاء المعاينة: صلاح الدين	49
51	جدول أخطاء المعاينة SE.20: اخطاء المعاينة: نجف	51
53	جدول أخطاء المعاينة SE.21: اخطاء المعاينة: القادسية	53
55	جدول أخطاء المعاينة SE.22: اخطاء المعاينة: المثنى	55
57	جدول أخطاء المعاينة SE.23: اخطاء المعاينة: ذي قار	57
59	جدول أخطاء المعاينة SE.24: اخطاء المعاينة: ميسان	59
61	جدول أخطاء المعاينة SE.25: اخطاء المعاينة: البصرة	61
4	الملحق "د"، جودة البيانات	4
4.1	التوزيع العمري	4.1
63	الجدول DQ.1.1: توزيع عمر أفراد الأسر المعيشية	63
64	الجدول DQ.1.2W: توزيع العمر للنساء المؤهلات واللواتي تم مقابلتهن	64
64	الجدول DQ.1.3: توزيع أعمار صغار الأطفال في استبيان الأسرة المعيشية واستبيان الأطفال دون سن الخامسة	64
17-5	الجدول DQ.1.4: توزيع أعمار الأطفال في الفئة العمرية 3-20 سنة في استبيان الأسر المعيشية واستبيان الأطفال في الفئة العمرية 5-17 سنة	17-5
65	سنة	65
4.2	ذكر تاريخ الولادة	4.2
66	الجدول DQ.2.1: تبليغ الولادة (أفراد الأسر المعيشية)	66
67	الجدول DQ.2.2W: تاريخ الولادة وتبليغ الولادة (للنساء)	67
68	الجدول DQ.2.3: تبليغ تاريخ الولادة (الولادات الأولى والأخيرة)	68
69	الجدول DQ.2.4: التبليغ عن الولادة والعمر (الأطفال دون سن الخامسة)	69
70	الجدول DQ.2.5: التبليغ عن الولادة والعمر (الأطفال في الفئة العمرية 5-17 سنة)	70
71	الاكتمال والقياسات	4.3

71.....	الجدول DQ.3.1: اكتمال فحص الملح المدعم باليود	
72.....	الجدول DQ.3.2: اكتمال وجودة معلومات فحص جودة المياه	
72.....	الجدول DQ.3.3W: اكتمال المعلومات المتعلقة بتواريخ الزواج/علاقة التعايش كأزواج والمعايشة الجنسية (للنساء)	
72.....	الجدول DQ.3.4: اكتمال المعلومات الخاصة بمؤشرات القياس الجسماني: نقص الوزن	
73.....	الجدول DQ.3.5: اكتمال المعلومات الخاصة بمؤشرات القياس الجسماني: التقزم	
73.....	الجدول DQ.3.6: اكتمال المعلومات الخاصة بمؤشرات القياس الجسماني: الهزال والوزن الزائد	
73.....	الجدول DQ.3.7: التكس في قياسات الوزن والطول	
74.....	4.4 الملاحظات	
74.....	الجدول DQ.4.2: مشاهدة مرفق غسل الأيدي	
75.....	الجدول DQ.4.3: مشاهدة شهادات الميلاد	
76.....	الجدول DQ.4.4: مشاهدة سجلات التطعيم	
77.....	4.5 الالتحاق بالمدرسة	
77.....	الجدول DQ.5.1: الالتحاق بالمدرسة حسب العمر المنفرد	
78.....	4.6 سجل تاريخ الولادات	
78.....	الجدول DQ.6.1: النسبة بين الجنسين عند الولادة بين الأطفال الذي وُلدوا وما زالوا على قيد الحياة	
79.....	الجدول DQ.6.2: الولادات حسب الفترات التي سبق المسح	
80.....	الجدول DQ.6.3: ذكر العمر وقت الوفاة بالأيام	
81.....	الجدول DQ.6.4: ذكر العمر وقت الوفاة بالأشهر	
82.....	4.7 الأشفاء والشقيقات	
82.....	الجدول DQ.7.1: اكتمال المعلومات المتعلقة بالأشفاء والشقيقات	
83.....	الجدول DQ.7.2: حجم الأشفاء والشقيقات والنسبة بين جنسي الأشفاء والشقيقات	
84.....	الملحق "ه"، استبيانات - العراق 2018	5
85.....	5.1 نموذج استبيان الأسرة المعيشية	
109.....	5.2 نموذج استبيان فحص جودة المياه	
114.....	5.3 نموذج الاستبيان الفردي للمرأة	
163.....	5.4 نموذج استبيان الأطفال دون سن الخامسة	
193.....	5.5 نموذج استبيان الأطفال من عمر 5-17 سنة	

1 ملحق "أ"، تصميم العينة

تم تفصيل الخصائص الأساسية لتصميم العينة في هذا الملحق. تتضمن خصائص تصميم العينة تعريف اطار المعاينة، حجم العينة المطلوب، توزيع العينة، الحصر في عناقيد العينة، اختيار المجالات، مراحل اختيار العينة، التصنيف الطبقي، وبالإضافة الى حساب اوزان العينة.

ان الهدف الرئيس لتصميم العينة بالنسبة الى المسح العنقودي متعدد المؤشرات هو اعداد او انتاج تقديرات احصائية موثوقة لمعظم المؤشرات، على المستوى الوطني، للمناطق الحضرية والمناطق الريفية، وايضا لمنطقتين و 18 محافظة: المنطقتين هي كوردستان ووسط وجنوب العراق. المحافظات الثمانية عشر هي: (1) دهوك (2) نينوى (3) السليمانية (4) كركوك (5) اربيل (6) ديالى (7) الانبار (8) بغداد (9) بابل (10) كربلاء (11) واسط (12) صلاح الدين (13) (النجف (14) القادسية (15) المثنى (16) ذي قار (17) ميسان (18) بصرة. تم بناء طبقات العينة وفقا للتجمع السكاني: الحضر والريف، بالتوافق مع المحافظات الثمانية عشر في العراق. عند تصميم عينة المسح العنقودي متعدد المؤشرات للعراق 2018 من المفيد والمثمر مراجعة تصميم العينة والنتائج التي تم الحصول عليها في المسح العنقودي متعدد المؤشرات والذي تم تنفيذه في العام 2011، والموثق في التقرير النهائي للمسح.

لاختيار عينة المسح تم اعتماد تصميم المعاينة الطبقي العنقودي متعدد المراحل. تم إجراء آخر إحصاء في العراق في عام 1997 وتم تطوير إطار المعاينة خلال ذلك الوقت. فيما بعد تم إجراء تحديث لإطار المعاينة في عام 2009 والذي استخدمه الجهاز المركزي للإحصاء (CSO) لاختيار وسحب العينة في مناطق العراق. من ناحية أخرى، قامت هيئة الإحصاء في إقليم كوردستان (KRSO) بتحديث إطار المعاينة لعام 2009 للمدن الثلاث الرئيسية في الاقليم ومحيطه واستخدمه لسحب العينة فيما بعد. كانت وحدات المعاينة الأولية (PSUs) التي تم اختيارها في المرحلة الأولى هي مناطق العد (EAS). أجري بعد ذلك اعداد قائمة بالأسر لكل منطقة عد مختارة EA، وتم اختيار عينة من الأسر في المرحلة الثانية.

1.1 حجم العينة وتوزيعها

بما أن حجم العينة الكلي للمسح العنقودي متعدد المؤشرات (العراق 2018) يعتمد على تحليل المجالات الجغرافية والتي تم تحديدها في جداول المسح، فقد تم أولاً فحص توزيع مناطق العد والأسر في العراق من إطار المعاينة الذي يعتمد على تعداد عام 2009، وفقاً للطبقات المبنية على المحافظة، والريف والحضر، انظر جدول SD.1.

جدول SD.1: توزيع مناطق العد والأسر في اطار المعاينة						
توزيع مناطق العد والمساكن، وفقاً للمحافظة، الحضر، والريف، تعداد 2009						
المحافظة	عدد الاسر (تعداد 2009)			عدد وحدات العد		
	الريف	الحضر	الكلي	الريف	الحضر	الكلي
الكلي	1,259,182	3,437,083	4,696,265	27,924	42,254	70,178
المحافظة						
دهوك	39,073	113,054		1,287	1,545	
نينوى	161,353	264,508		3,012	3,821	
سليمانية	51,198	314,761		2,503	4,259	
كركوك	52,371	182,326		1,164	1,884	
أربيل	46,252	247,101		1,289	2,863	
ديالى	96,129	106,042		2,176	1,573	
أنبار	86,250	92,033		1,656	1,436	
بغداد	109,611	927,578		1,937	9,058	
مركز		793,609			7,332	
أطراف	109,611	133,969		1,937	1,726	
بابل	116,447	129,235		1,980	1,741	

جدول SD.1: توزيع مناطق العد والاسر في اطار المعاينة

توزيع مناطق العد والمساكن، وفقاً للمحافظة، الحضر، والريف، تعداد 2009					
عدد الاسر (تعداد 2009)			عدد وحدات العد		
الريف	الحضر	الكلية	الريف	الحضر	الكلية
44,737	104,671		811	1,379	كربلاء
56,217	96,560		1,075	1,176	واسط
91,664	88,878		1,893	1,353	صلاح الدين
47,675	129,457		836	1,559	نجف
54,610	86,238		1,606	1,235	قادسية
41,354	43,249		915	648	مثنى
72,044	142,510		1,705	1,772	ذي قار
33,124	89,723		840	1,203	ميسان
59,073	279,159		1,239	3,749	بصرة

تم حساب حجم العينة باستخدام معدلات المؤشرات الرئيسية من المسح العنقودي متعدد المؤشرات لعام 2011. لغرض تحديد حجم العينة الأمثل لعام 2018، تم أخذ جميع العوامل مثل الوقت والتكلفة ومجال التقدير وأخطاء المعاينة وغير العينية في الاعتبار، بالإضافة إلى المستوى المطلوب من الدقة للمؤشرات الرئيسية. تم حساب حجم العينة على مستوى المحافظة. تم اعتماد التقديرات على مستوى المحافظة في مسح العراق 2018، لذا يتم حساب حجم العينة باستخدام المحافظة كنطاق للتمثيل الجغرافي¹. تم حساب حجم العينة المطلوبة من خلال تطبيق الصيغة التالية:

$$n = \frac{[4(r)(1-r)(deff)]}{[(RME \times r)^2 (pb)(AveSize)(RR)]}$$

تم عقد عدد من الاجتماعات مع المختصين في الجهاز المركزي للإحصاء لوضع اللمسات الأخيرة على حجم العينة، وتمت دراسة العديد من التحسينات باستخدام الصيغة المشار إليها. في جملة أمور، كانت المناقشات تهدف أيضاً إلى مناقشة المستوى المطلوب من الدقة والعوامل الأخرى التي تؤثر على المسح مثل وقت العمل الميداني وتدريب الباحثين وتكاليف المسح. نتيجة لهذه المناقشات، توصلت اللجنة الفنية للمسح العنقودي متعددة المؤشرات إلى توافق في الآراء بشأن حجم عينة من 1080 أسرة لكل محافظة، على أساس الافتراضات التالية²:

n = حجم العينة المطلوب، وتم التعبير عنه بعدد الاسر

r = القيمة المتوقعة للمؤشر، وتم استخدام مؤشر انتشار التقرن بنسبة 22.6% في الأطفال دون سن 5 - MICS4

$deff$ = معامل تأثير التصميم - تم استخدام قيمة افتراضية 1.5

RME = الخطا الهامشي النسبي ل r ، عند مستوى ثقة 95%، تم استخدام 0.139 لهذا العامل

¹ تم استخدام الصيغة لتقدير حجم العينة لمختلف المؤشرات المرشحة بما في ذلك؛ (أ) النسبة المئوية للأطفال دون سن الخامسة المصابين بالإسهال في الأسبوعين السابقين قبل وقت المقابلة؛ (ب) النسبة المئوية للأطفال الذين يتلقون علاج الإرواء القموي مع التغذية المستمرة؛ (ج) النسبة المئوية للأطفال (9-59 أشهر) مع مكملات فيتامين A (د) انتشار حالات التقرن بين الأطفال دون سن الخامسة.

² بناءً على أهداف المسح والوقت والتكلفة والاعتبارات الأخرى، تم استخدام انتشار التقرن لتوفير عينة تمثيلية.

pb = نسبة المجتمع الاساسي في المجتمع الكلي التي يعتمد عليها المؤشر الاساسي ،f، وهي 0.15 بالنسبة للمؤشر المعتمد

AveSize = متوسط حجم الاسرة (معدل عدد الافراد لكل اسرة) وهو 6.7 بالنسبة للعراق

RR = معدل او نسبة الاستجابة المتوقعة حيث تم اعتماد 0.98 لهذا العامل

في ضوء ذلك ستكون العينة بحجم 1080 أسرة لكل محافظة ومن كل محافظة 90 بلوك ويتم اختيار 12 أسرة من كل بلوك وهكذا لكل محافظة. إجمالي حجم العينة لجميع المحافظات (تم اعتبار بغداد بمثابة محافظتين) هو $19 \times 1080 = 20,520$ أسرة.

تم اختيار ثلث الأسر التي تم أخذ عينات منها لاختبار جودة المياه ، مما يعني 360 أسرة لكل محافظة أو 6840 (19 × 360) أسرة للمسح الشامل. تم اختيار العينة الفرعية المكونة من 4 أسر لاختبار جودة المياه في كل مجموعة باستخدام أخذ عينات عشوائية منهجية.

العينة ممثلة على مستوى المحافظة حيث سيكون تصنيف التقارير على مستوى المحافظات وهو الأساس لحساب حجم العينة أيضًا.

يعتبر مسح MICS أن الأسر وأفرادها في جميع المناطق الحضرية والريفية في العراق هم شامل لكل العراق. وبالتالي ، يكون ممثل لجميع الأشخاص المقيمين في البلاد في مواقع جغرافية مختلفة مع مراعاة جميع المجموعات العرقية أو الاقتصادية الخاصة في المناطق الريفية والحضرية في العراق. لأغراض هذا المسح ، لم يتم النظر الى الأشخاص النازحين داخلياً الذين يعيشون في مخيمات الأمم المتحدة / الحكومية ، والمنشآت العسكرية ، والوحدات غير السكنية مثل المنشآت التجارية في نطاق المسح.

يوضح الجدول SD.2 توزيع مجموعات العينات والأسر المعيشية حسب مناطق أخذ العينات.

جدول SD.2: توزيع العينة						
توزيع عينة العناقيد وعينة الاسر حسب مناطق المعاينة، المسح العنقودي متعدد المؤشرات، العراق، 2018						
	الاسر المختارة			حسب العناقيد المختارة		
	ريف	حضر	الكلي	ريف	حضر	الكلي
الكلي	6,348	14,172	20,520	529	1,181	1,710
المحافظة						
دهوك	252	828	1,080	21	69	90
نينوى	156	924	1,080	13	77	90
سليمانية	108	972	1,080	9	81	90
كركوك	240	840	1,080	20	70	90
أربيل	132	948	1,080	11	79	90
ديالى	516	564	1,080	43	47	90
أنبار	528	552	1,080	44	46	90
بغداد	504	1,656	2,160	42	138	180
مركز	0	1,080	1,080	0	90	90
أطراف	504	576	1,080	42	48	90
بابل	516	564	1,080	43	47	90
كربلاء	348	732	1,080	29	61	90
واسط	396	684	1,080	33	57	90
صلاح الدين	564	516	1,080	47	43	90
نجف	288	792	1,080	24	66	90
قادسية	420	660	1,080	35	55	90
مثنى	528	552	1,080	44	46	90
ذي قار	360	720	1,080	30	60	90
ميسان	288	792	1,080	24	66	90
بصرة	204	876	1,080	17	73	90

تم حساب إجمالي حجم العينة البالغ 20,520 أسرة³ والتي كانت موجودة في 1710 بلوك (مناطق التعداد) تغطي جميع محافظات العراق الـ 18. هناك 19 نطاقاً للعينة حيث تم تقسيم بغداد إلى منطقتين إداريتين. توزيع العينة ملخصة أدناه.

يتم تقسيم كل محافظة إلى مناطق حضرية وريفية ، ويتم تخصيص العينة داخل كل محافظة بالتناسب مع المناطق الحضرية والريفية على أساس السكان. تمثل المناطق الحضرية والريفية داخل كل محافظة طبقات أخذ العينات الرئيسية. وفي داخل كل طبقة ، يتم تحديد عدد محدد من المجموعات (البلوكات) بشكل منهجي باستخدام منهجية احتمال تتناسب مع الحجم (PPS). بعد اختيار البلوكات في كل طبقة ريفية وحضرية ، يتم تحديد العينة ضمن البلوك لحصر وإدراج الأسر في كل بلوك. ثم يتم اختيار عينة عشوائية نظامية من 12 أسرة مختارة ضمن القائمة المحدثة لكل بلوك ضمن المناطق الريفية والحضرية. يوضح الجدول التالي العدد التقديري لوحدة المعاينة من المرحلة الأولى والثانية لنظام المسح العنقودي متعدد المؤشرات في العراق 2018:

جدول SD.3: التجمعات والسكان المشمولون في العينة، العراق 2018			
#	عدد المحافظات	لكل محافظة	العراق
1	عدد المحافظات	18 (15 في وسط وجنوب العراق + 3 في كردستان)	
2	عدد العناوين	90	90X19 ⁴ =1,710
3	عدد الأسر المختارة (12 أسرة لكل عنقود)	90 X 12 = 1,080	1080 X 19 = 20,520
4	عدد السكان المشمولين (متوسط حجم الأسرة 6.7)	1080 X 6.7 = 7,236	137,484

يظهر في الجدول التالي العدد المقدر للعينات التي تمت تغطيتها في كل فئة من فئات السكان.

جدول SD.4: العدد التقريبي للنساء والأطفال المشمولين بالعينة، العراق 2018				
#	نسبة السكان	التغطية	لكل محافظة	العراق
1	عدد الأسر في العينة		1,080	20,520
2	عدد السكان المشمولين (متوسط حجم الأسرة 6.7)		7,236	137,484
3	عدد عينة النساء المؤهلات	الكل	1,736	32,996
4	عدد عينة الأطفال بعمر 5-17	واحد لكل أسرة	1,080	20,520
5	عدد عينة الأطفال دون سن الخامسة	الكل	1,085	20,622
6	عدد عينة الأطفال بعمر 12-23 شهرا	الكل	217	4,124
7	عدد النساء في العينة اللائي تتراوح أعمارهن بين 15 و 49 سنة ولهن ولادات حية في آخر عامين.	الكل	434	8,246

³ تم الاتفاق على حجم العينة بعد سلسلة من المناقشات مع الخبراء التقنيين في CSO و KRSO. ترى CSO أن أي حجم عينة أقل من 1000 لكل محافظة لن يوفر مستوى كافٍ من الدقة لتقديرات المؤشرات الرئيسية ، لذلك لا ينبغي تقليل حجم العينة أكثر.

⁴ تتم معاملة بغداد على أنها مجالين ، وبالتالي فإن العدد الإجمالي هو 19

1.2 اختيار وحدات العد (العناقيد)

تم اختيار وحدات العد المبنية على التعداد من كل طبقة معاينة باستخدام اسلوب المعاينة المنتظمة ذات الاحتمالية المتناسبة مع الحجم (pps)، وذلك على اساس عدد الاسر في كل منطقة عد من اطار الترقيم والحصر لسنة 2009. وعليه تم الانتهاء من مرحلة المعاينة الاولى، وذلك باختيار حجم عينة وحدات العد المطلوبة في كل من المناطق التسعة عشر (انظر جدول SD.2)، وبشكل منفصل للطبقات الحضرية والطبقات الريفية. ومع ذلك، هناك بعض المناطق التابعة لمحافظةين لم يتم الوصول إليهما لأسباب أمنية. هذه المحافظات هي نينوى وكركوك. في نينوى، تم استبعاد 5 اقصية (البعاج، الحضر، تلعفر، سنجان ومخمور)، في حين تم استبعاد منطقة الحويجة فقط في كركوك. تمثل المناطق المستبعدة حوالي 22% من سكان الحضر و 51% من سكان الريف في نينوى. تمثل المناطق المستبعدة في كركوك 5% من سكان المناطق الحضرية و 42% من سكان الريف، بسبب استبعاد منطقة الحويجة.

1.3 أنشطة الحصر

على اعتبار حدوث تغيرات متعددة في الاسر التي تم حصرها في 2009، فانه يجب عمل حصر جديد في كل مناطق العد التي تم اختيارها في العينة، وذلك قبل البدء في اختيار الاسر. لهذا الهدف، تم تدريب فريق حصر الاسر داخل العناقيد، وذلك لزيارة كل مناطق العد التي تم اختيارها، وحصر كل الاسر في منطقة العد. وقد شارك 16 فريقيًا من الجهاز المركزي للاحصاء و ثلاث فرق من هيئة احصاء اقليم كوردستان في أنشطة تحديث قوائم الاسر لوحدة المعاينة الاولى PSU. استمرت عملية التحديث لمدة 32 يوم عمل وتم إنجازها في حوالي شهر تشرين الثاني 2017. لم يتم استخدام تجزئة في عملية الإدراج (segmentation) حيث تم تحديث وحدات المعاينة الاولى PSU بالكامل.

1.4 اختيار الاسر

في كل منطقة عد، تم اعداد حصر الاسر من قبل فرق الحصر في الميدان. تم ترقيم الاسر تتابعياً من 1 الى M_{hi} (عدد الاسر الاجمالي او الكلي في كل منطقة عد) في الجهاز المركزي للاحصاء و هيئة احصاء اقليم كوردستان، حيث تم اختيار 12 اسرة في كل منطقة عد، باستخدام اسلوب اختيار المعاينة العشوائية المنتظمة. لهذا الهدف، تم اعتماد نموذج جدول بيانات المسح العنقودي المتعدد المؤشرات (MICS6) من أجل الاختيار العشوائي المنتظم للأسر.⁵

ايضا يشمل المسح العنقودي متعدد المؤشرات العراق 2018 على فحص جودة المياه لعينة جزئية من الاسر داخل كل عنقود تم اختيارها في المرحلة الاولى من المسح. لتنفيذ فحص جودة المياه في المسكن وفي المصدر، تم سحب عينة جزئية حجمها 4 اسر من ال 12 اسرة التي تم اختيارها في كل عنقود في العينة، باستخدام تصميم المعاينة العشوائية المنتظمة. ويحتوي نموذج سحب الاسرة في المسح العنقودي متعدد المؤشرات على خيار لتحديد عدد الاسر التي سيتم اختيارها من اجل فحص جودة المياه، وسيقوم تلقائياً جدول بيانات اكسل باختيار عينة الاسر الجزئية.

1.5 حساب اوزان العينة

ان عينة المسح العنقودي متعدد المؤشرات العراق 2018 غير موزونة ذاتياً. اساسياً تخصيص اعداد متساوية من الاسر لكل منطقة من المناطق، يتم استخدام معدلات اوكسور عينة مختلفة في كل منطقة، وهذا يعود الى ان عدد الاسر في اطار المسح يختلف عبر المناطق. لهذا السبب، يتم حساب اوزان المعاينة من اجل استخدامها في التحليلات اللاحقة لبيانات المسح.

احد المركبات الاساسية للوزن هو مقلوب معدل المعاينة المستخدم في اختيار عدد اسر العينة في طبقة معاينة محددة (h) ووحدة المعاينة الاولى (i):

$$W_{hi} = \frac{1}{f_{hi}}$$

الحد f_{hi} احتمال معاينة وحدة المعاينة الاولى i ، في الطبقة h ، هو حاصل ضرب احتمالات الاختيار في كل مرحلة من مراحل المسح، داخل طبقة المعاينة:

⁵ متوفر هنا: <http://mics.unicef.org/tools#survey-design>

$$f_{hi} = p_{1hi} \times p_{2hi} \times p_{3hi}$$

حيث ان p_{shi} هي احتمال اختيار وحدة المعاينة s ، من وحدة المعاينة الاولى i ، في طبقة المعاينة h . بالاعتماد على تصميم المعاينة، يتم حساب هذه الاحتمالات كما يلي:

$$p_{1hi} = \frac{n_h \times M_{hi}}{M_h}$$

حيث ان:

- n_h = حجم عينة وحدات المعاينة الاولى في الطبقة h .
- M_{hi} = عدد الاسر في اطار مسح 2009 في وحدة المعاينة الاولى i ، في الطبقة h .
- p_{2hi} = نسبة وحدات المعاينة الاولى التي تم حصرها في عينة وحدة المعاينة الاولى i ، في الطبقة h (في حالة تم تجزئة وحدات المعاينة الاولى)، بالنسبة لوحدات المعاينة الاولى غير المجزأة، يكون $p_{2hi} = 1$.

$$p_{3hi} = \frac{12}{M'_{hi}}$$

- M'_{hi} = عدد الاسر التي تم حصرها في وحدة المعاينة الاولى i ، في الطبقة h .

بما انه، وبشكل عام يوجد اختلاف، ما بين عدد الاسر في كل من وحدات العد (وحدة المعاينة الاولى) في اطار مسح 2009 الذي تم استخدامه في مرحلة الاختيار الاولى، والاعداد التي تم تحديثها بالنسبة لعدد الاسر في وحدة العد من الحصر، لذلك تم حساب الاحتمالات الاجمالية الفردية لاختيار الاسر في كل منطقة عد (عنقود).

المركبة النهائية عند حساب اوزان العينة التي يجب اخذها بعين الاعتبار هي مستوى عدم الاستجابة بالنسبة للمقابلات الاسرية والفردية. التعديل عن عدم استجابة الاسره في كل طبقة يساوي:

$$\frac{1}{RR_h}$$

حيث ان RR_h هو معدل استجابة عينة الاسر في الطبقة h ، والمعروف بانه نسبة عدد الاسر التي تم مقابلتها في الطبقة h ، من عدد الاسر التي تم اختيارها وشاغرة في فترة العمل الميداني في الطبقة h .

بالمثل، التعديل عن عدم استجابة الفرد (المرأة، الرجل، و الطفل دون سن الخامسة) لكل طبقة يساوي:

$$\frac{1}{RR_{qh}}$$

حيث ان RR_{qh} هو معدل الاستجابة للاستبانات الفردية في الطبقة h ، والمعروف على انه نسبة الافراد المؤهلين (المرأة، و الطفل دون سن الخامسة) في عينة الاسر في الطبقة h ، والذين تم مقابلتهم بنجاح.

بعد الانتهاء من العمل الميداني، تم حساب معدلات الاستجابة لكل طبقة معاينة. واستخدمت هذه المعدلات لتعديل اوزان العينة المحسوبة لكل عنقود. في هذا التقرير، جدول SR.1.1 يظهر معدلات الاستجابة في المسح العنقودي متعدد المؤشرات العراق 2018.

وقد تم تطبيق عوامل تعديل عدم الاستجابة بالنسبة للاستبانات الفردية للنساء والأطفال دون سن الخامسة على اوزان الاسرة المعدلة. وتم الحصول على أعداد النساء المؤهلات والأطفال دون سن الخامسة من قائمة أفراد الأسرة في استبانة الأسرة للأسر التي تمت فيها المقابلات.

وفي حالة الاستبانة الخاصة بالأطفال في الفئة العمرية 5-17 سنة، تم اختيار طفل واحد عشوائياً من جميع الأطفال في هذه الفئة العمرية المسجلة في قائمة أفراد الأسرة. بداية، يتم تعديل وزن الأسرة للأطفال في الفئة العمرية 5-17 سنة، بالاعتماد على معدل الاستجابة لهذه الاستبانة على مستوى الطبقة. هذا كما هو موضح أدناه، بمجرد تحويل هذه الأوزان الاسرية المعدلة الى اوزان معيارية، يتم ضربه بعدد الأطفال الذين تتراوح أعمارهم بين 5-17 سنة المسجلة في قائمة أفراد الأسرة. لذلك، فإن أوزان الأطفال الفرديين في الفئة العمرية 5-17 سنة تختلف حسب عينة الأسرة. يتم تنفيذ هذا الترجيح او التوزين لبيانات الأطفال في الفئة العمرية 5-17 سنة في برامج الجدولة للجدول المقابل.

وبالنسبة لفحص جودة المياه (سواء في الأسر أو عند المصدر)، تم اختيار عينة جزئية (او فرعية) تتألف من 5 أسر من ال 12 التي شملتها عينة المسح العنقودي متعددة المؤشرات في كل عنقود من العينة العنقودية.

وبالتالي، فإن وزن الأسرة الأساسي (غير المعدل) سيضرب بمقلوب معدل العينة الجزئية على النحو التالي:

$$W_{wqhi} = \frac{1}{f_{hi}} \times \frac{12}{4} = \frac{3}{f_{hi}}$$

حيث ان:

$$W_{wqhi} = \text{الوزن الاساسي للعينة الجزئية من الاسر المختارة لفحص جودة المياه في عينة وحدة العد } i, \text{ في الطبقة } h.$$

وبما أن معدل الاستجابة قد يكون مختلفاً عن فحص جودة المياه للاستهلاك المنزلي وعند المصدر، تم تعديل الأوزان الأساسية، لكل منها بشكل منفصل، لعدم الاستجابة على مستوى الطبقة كما يلي:

$$W'_{wqhi} = W_{wqhi} \times \frac{m_{wqh}}{m'_{wqh}},$$

حيث ان:

- W'_{wqhi} = الوزن المعدل للعينة الجزئية من الاسر المختارة لفحص جودة المياه في عينة وحدة العد i ، في الطبقة h (بشكل منفصل بالنسبة لفحص جودة المياه في الاسرة وعند المصدر).
- m_{wqh} = عدد أسر العينة الصحيحة (المشغولة) المختارة لفحص جودة المياه في الطبقة h .
- m'_{wqh} = عدد اسر العينة التي أكملت فحص جودة المياه في الطبقة h (بشكل منفصل بالنسبة لفحص جودة المياه في الاسرة وعند المصدر).

وقد تم حساب اوزان الاسر الكاملة (الخام) الخاص في المسح العنقودي متعدد المؤشرات عن طريق ضرب مقلوب احتمالات الاختيار بعامل عدم الاستجابة المعدل لكل طبقة. ومن ثم، تم ترجيح هذه الأوزان، بهدف جعل المجموع الموزون لوحدات العينة التي تم مقابلتها يساوي حجم العينة الكلي على المستوى الوطني. ويتحقق الترجيح بقسمة الأوزان الكاملة للعينة (معدلة بسبب عدم الاستجابة) بمتوسط هذه الأوزان في جميع الأسر على المستوى الوطني. ويتم تنفيذ ذلك عن طريق ضرب أوزان العينة بعامل ثابت يساوي عدد الاسر غير الموزون على المستوى الوطني مقسوما على العدد الكلي الموزون للأسر (باستخدام الأوزان الكاملة للعينة المعدلة بسبب عدم الاستجابة). وقد اتبعت إجراءات ترجيحية مماثلة للحصول على أوزان مرجحة لكل من افراد النساء والاطفال دون سن الخامسة واستبانات الأطفال دون سن الخامسة وفحص جودة المياه. تراوحت الأوزان المنزلية (المعدلة) بين أدنى وزن وأعلى وزن في مناطق تعداد العينات البالغ عددها 1,710 بلوك. أقل وزن للعينة هو 0.00000 ثم 0.099783 وأعلى وزن للعينة هو 37.141684.

تم إلحاق أوزان العينة بكل مجموعات البيانات، وأجريت التحليلات عن طريق توزيع البيانات الخاصة بالأسر، والنساء والاطفال دون سن الخامسة، والأعمار من 5 إلى 17 سنة، وفحص جودة المياه، باستخدام أوزان العينة هذه.

2 الملحق "ب"، قائمة الموظفين المشاركين في المسح

الفرق الميدانية للجهاز المركزي للإحصاء - مسح متعدد المؤشرات MICS6

الفرق الميدانية			
الجهة	الاسم	ت	
إحصاء نينوى	مشرف مركزي/وزارة الصحة	د. ياسر يوسف مجيد	1
	المشرف محلي / مدير الإحصاء	السيد نوفل سليمان طلب	2
	مشرف ميداني	السيد وعد مرعي عبدالله	3
	مشرف ميداني	السيد نوفل سعد حميد	4
	باحث ميداني	السيد عبدالله ناطق سعيد	5
	باحث ميداني	السيد اياد طارق يوسف	6
	باحث ميداني	السيد عماد عطية حسين	7
	باحث ميداني	السيد صالح ياسين صالح	8
وزارة الصحة / صحة نينوى	باحث ميداني	د.سفانة عبدالمنعم محمود	9
	باحث ميداني	د.ايمان عبدالله مرعي	10
	باحث ميداني	د.فائزة ابراهيم عبدالله	11
	باحث ميداني	د.سلوى احمد حسين	12
	باحث ميداني	د.سارة حكمت رشاد	13
	باحث ميداني	د.مارب يونس عبدالله	14
إحصاء صلاح الدين	مشرف مركزي/وزارة الصحة	د. هند خالد صبيح	15
	المشرف المحلي / مدير الإحصاء	السيد احمد خليل إبراهيم	16
	المشرف الميداني	السيد علي سعدالله احمد	17
	المشرف الميداني	السيد قتيبة هشام عبداللطيف	18
	باحث ميداني	السيد احمد عبدالله محمد	19
	باحث ميداني	السيد احمد رشيد عبدالرزاق	20
	باحث ميداني	السيد مضر محمود إسماعيل	21
	باحث ميداني	السيد عصام احمد شاكر	22
	باحث ميداني	السيد سيد علي فاروق محمد	23
وزارة الصحة / صحة صلاح الدين	باحث ميداني	ص.شيماء محمد علو	24
	باحث ميداني	د.ملاك خلف عطية	25
	باحث ميداني	د.سبأ خضير زين	26
	باحث ميداني	د.أصيل خليل إبراهيم	27
	باحث ميداني	د.شهد قاسم محمد	28
	باحث ميداني	د.شهربان كاظم عسكر	29
	باحث ميداني	م.م مها عجيل علي	30
إحصاء ديالى	مشرف مركزي/وزارة الصحة	د. سعد الدين حسين علي	31
	المشرف محلي / مدير الإحصاء	السيد جاسم سعيد حسين	32
	مشرف ميداني	السيد محمد احمد سالم	33

الفرق الميدانية			
الجهة	الاسم	ت	
	مشرف ميداني	السيد عمار احمد مجيد	34
	باحث ميداني	السيد محمد شاكر محمود	35
	باحث ميداني	السيد احمد إبراهيم علي	36
	باحث ميداني	السيد علي فيصل حسين	37
	باحث ميداني	السيد صكبان حسين عكلة	38
	باحث ميداني	السيد عادل حسن عزم	39
	باحث ميداني	السيدة أخلص نوري محمد	40
وزارة الصحة / صحة ديالى	باحث ميداني	د.مريم عبدالحسن نصري	41
	باحث ميداني	د.حنين ليث عبد الخالق	42
	باحث ميداني	ص.عبير أحمد ناصر	43
	باحث ميداني	ص. عبير عمر جليل	44
	باحث ميداني	ص.سارة فراس حريون	45
	باحث ميداني	ص. مروة قاسم	46
	باحث ميداني	د.مروة احمد محمد	47
إحصاء الانبار	مشرف مركزي/وزارة الصحة	د.نضال إبراهيم عبد الله	48
	المشرف المحلي / مدير الإحصاء	السيد علي فخري عبدالملك	49
	المشرف الميداني	السيد ثائر سلمان محمد	50
	المشرف الميداني	السيد مهند نافع اسعد	51
	باحث ميداني	السيد احمد جبير جاسم	52
	باحث ميداني	السيد سرور جسام محمد	53
	باحث ميداني	السيد وسام نجم عبدالله	54
	باحث ميداني	السيد احمد عبد الله احمد	55
وزارة الصحة / صحة الانبار	باحث ميداني	د.نجاة جمعة لطيف	56
	باحث ميداني	د.بان خالد فياض	57
	باحث ميداني	د.. مهى إبراهيم خلف	58
	باحث ميداني	د.رفل ثائر عبدالرزاق	59
	باحث ميداني	د.كروان خالد كاظم	60
	باحث ميداني	د.منيرة عراك مطلب	61
إحصاء القادسية	مشرف مركزي /الجهاز المركزي للإحصاء	السيدة هديل عبدالحسين	62
	المشرف المحلي / مدير الاحصاء	السيد محمد عبدمرشد	63
	مشرف ميداني	السيد ربيع محمد صكبان	64
	مشرف ميداني	السيد احمد عبد المحسن عبدالرحيم	65
	باحث ميداني	السيد رياض تركي زغير	66
	باحث ميداني	السيد حسام حسين حسان	67
	باحث ميداني	السيد خضير عبدالعباس محمد	68

الفرق الميدانية		
الجهة	الاسم	ت
	باحث ميداني	69 السيد علي حسين يوسف
وزارة الصحة / صحة القادسية	باحث ميداني	70 د.عبيد علوان محمد
	باحث ميداني	71 ص. زينب فيصل عباس
	باحث ميداني	72 د.فاطمة كميير هليل
	باحث ميداني	73 د.الاء فلاح عبدالسادة
	باحث ميداني	74 د.سري جبار شميران
	باحث ميداني	75 د.رؤي علي حسن
	إحصاء ميسان	مشرف مركزي / الجهاز المركزي للإحصاء
المشرف المحلي / مدير الإحصاء		77 السيد علي عريان صالح
المشرف الميداني		78 السيد علاء جاسم خليف
المشرف الميداني		79 السيد احمد سعد حمد
باحث ميداني		80 السيد علي فاضل عبدالحسن
باحث ميداني		81 السيد علي لطيف حسن
باحث ميداني		82 السيد احمد سابط طعيمة
باحث ميداني		83 السيد هادي مكي عبدالعزيز
وزارة الصحة / صحة ميسان	باحث ميداني	84 د.أسيل عبد علي
	باحث ميداني	85 د.سماح عبدالحميد مجيد
	باحث ميداني	86 ص. مآب منذر ناصر
	باحث ميداني	87 د.زهراء عبدالزهرة عبود
	باحث ميداني	88 ص.مئي عبد علي
	باحث ميداني	89 ص. رغدة سلام
	إحصاء النجف	مشرف مركزي / الجهاز المركزي للإحصاء
المشرف المحلي / مدير الإحصاء		91 السيد فاضل عبدالحر عبد
المشرف الميداني		92 السيد علي محمد جاسم
المشرف الميداني		93 السيد نبيل صالح محمد رضا
باحث ميداني		94 السيد محمد رشيد مجيد
باحث ميداني		95 السيد احمد جمال عبدالغني
باحث ميداني		96 السيد ضرغام محي نجم
باحث ميداني		97 السيد حيدر أزهر شاكر
وزارة الصحة / صحة النجف	باحث ميداني	98 د.ايناس محمد عبدالزهرة
	باحث ميداني	99 د.تمارة محمد إبراهيم
	باحث ميداني	100 تقني طبي / رشا حيدر شريف
	باحث ميداني	101 تقني طبي / حميدة سعيد محمد
	باحث ميداني	102 تقني طبي / ميرفت مكي مهدي
	باحث ميداني	103 تقني طبي / نور ادريس نور

الفرق الميدانية				
الجهة	الاسم	ت		
إحصاء بغداد	مشرف مركزي /وزارة الصحة	د.ميساء عادل كاظم	104	
	مشرف مركزي /الجهاز المركزي للإحصاء	الانسة رجاء محمود عواد	105	
	المشرف المحلي	السيد فلاح حسن علي	106	
	مشرف ميداني	السيد خالد وليد محمد	107	
	مشرف ميداني	السيد عمار احمد علي	108	
	باحث ميداني	السيد ياسر محمد ندا	109	
	باحث ميداني	السيد احمد سماوي فاضل	110	
	باحث ميداني	السيد علي مصطفى جواد	111	
	باحث ميداني	السيد قيس غازي جواد	112	
	وزارة الصحة / صحة بغداد / الكرخ	باحث ميداني	د.كفاح حامد عبدالمجيد	113
		باحث ميداني	د.شيماء رفعت نافع	114
		باحث ميداني	د.داليا طارق علي	115
باحث ميداني		د.ازهار اسماعيل حسام	116	
باحث ميداني		د.سحر عزيز	117	
باحث ميداني		د.وثام غسان عبدالحמיד	118	
إحصاء بغداد	مشرف ميداني	السيد علي عبدالكريم ابراهيم	119	
	مشرف ميداني	السيد مصطفى فلاح عباس	120	
	باحث ميداني	السيد حسين علي ابراهيم	121	
	باحث ميداني	السيد فراس زكي هادي	122	
	باحث ميداني	السيد خلدون صبحي خزعل	123	
	باحث ميداني	السيد محمد ابراهيم محمد	124	
وزارة الصحة / صحة بغداد / الرصافة	باحث ميداني	د.سهى عبدالكريم مهدي	125	
	باحث ميداني	د.سهى خيري علي	126	
	باحث ميداني	د.بان عبدالجبار سلمان	127	
	باحث ميداني	د.بان عبدالامير خزعل	128	
	باحث ميداني	د.ريم زكي محمد	129	
	باحث ميداني	د.سالي علاء محمد رضا	130	
إحصاء البصرة	مشرف مركزي / وزارة الصحة	د.سندس جمال بطرس	131	
	المشرف المحلي	السيد احمد عبد الحافظ سلمان	132	
	المشرف الميداني	السيد مصطفى محمد خضر	133	
	المشرف الميداني	السيد علاء محمود طه	134	
	باحث ميداني	السيد محمود عدنان محمود	135	
	باحث ميداني	السيد احمد عبدالامير صمد	136	
	باحث ميداني	السيد يوسف علاء الدين عبدالحافظ	137	
	باحث ميداني	السيد معتز عبدالقادر	138	

الفرق الميدانية			
الجهة	الاسم	ت	
وزارة الصحة / صحة البصرة	باحث ميداني	د. زينب كامل ضاحي	139
	باحث ميداني	د.لبنى قيس محمد جواد	140
	باحث ميداني	د.هديل سامي محسن	141
	باحث ميداني	د.فريال زباري سبتي	142
	باحث ميداني	د.إزهار عبدالامير نجم	143
	باحث ميداني	د.سكينة محمود عبد الحميد	144
إحصاء ذي قار	مشرف مركزي / الجهاز المركزي للإحصاء	الست أيمان عبد الوهاب عبد الرزاق	145
	المشرف المحلي / مدير الإحصاء	السيد خالد احمد فرحان	146
	المشرف الميداني	السيد سلام كامل كاطع	147
	المشرف الميداني	السيد حمودي لازم محمد	148
	باحث ميداني	السيد علي احمد مرداس	149
	باحث ميداني	السيد علي عبدالرزاق حميد	150
	باحث ميداني	السيد حسين علي كعيد	151
	باحث ميداني	السيد حسين خشان غضبان	152
وزارة الصحة / صحة ذي قار	باحث ميداني	السيدة منتهى عبد سمير	153
	باحث ميداني	السيدة أيمان هادي حمود	154
	باحث ميداني	السيدة زهراء محيسن حامد	155
	باحث ميداني	السيدة ريام عليوي حسين	156
	باحث ميداني	السيدة اثمار حسين علي	157
	باحث ميداني	السيدة وفاء محمد دحام	158
إحصاء المثنى	مشرف مركزي / الجهاز المركزي للإحصاء	الست أيمان عبد الوهاب عبد الرزاق	159
	المشرف المحلي / مدير الإحصاء	السيد رزاق معيوف حسين	160
	مشرف ميداني	السيد معين لويتي ابراهيم	161
	مشرف ميداني	السيد علي جواد موسى	162
	باحث ميداني	السيد محمد علاء جواد	163
	باحث ميداني	السيد محمد سلمان شريف	164
	باحث ميداني	السيد علاء عطية عبدالجبار	165
	باحث ميداني	السيد وليد عطية سويلم	166
وزارة الصحة / صحة المثنى	باحث ميداني	د.دعاء اسعد صاحب	167
	باحث ميداني	د.أسراء حسين ابراهيم	168
	باحث ميداني	د.سهى عبدالله ناجي	169
	باحث ميداني	د.مروة هيثم خلف	170
	باحث ميداني	د.ثمينة عبدالعزيز محمد	171
	باحث ميداني	د.علا كريم محمود	172
	باحث ميداني	م.طبي انوار عيال ساجت	173
إحصاء واسط	مشرف مركزي /وزارة الصحة	د.حيدر هاشم ناصر	174

الفرق الميدانية			
الجهة	الاسم	ت	
	المشرف المحلي / مدير الإحصاء	السيد عادل لطيف غافل	175
	مشرف ميداني	السيد احمد سعد فاضل	176
	مشرف ميداني	السيد صادق جواد جرو	177
	باحث ميداني	السيد رافع احمد حسن	178
	باحث ميداني	السيد ميثم ظاهر مطلق	179
	باحث ميداني	السيد علي جداح محمد	180
	باحث ميداني	السيد احمد عبيد هديوي	181
وزارة الصحة / صحة واسط	باحث ميداني	د.امنة رحيم عبدالحسين	182
	باحث ميداني	د.نوارس فلاح حسن	183
	باحث ميداني	د.رنا نعيم عروق	184
	باحث ميداني	د.زهراء عماد كريم	185
	باحث ميداني	د.سري ماجد حسين	186
	باحث ميداني	د.وسن حمزة عبيد	187
إحصاء كربلاء	مشرف مركزي/ الجهاز المركزي للإحصاء	السيد حيدر شناوة حمزة	188
	المشرف المحلي /مدير الاحصاء	السيد اديب محمد علي ماجد	189
	مشرف ميداني	السيد احمد علاوي حسين	190
	مشرف ميداني	السيد جواد كاظم محمد	191
	باحث ميداني	السيد لؤي هادي علي	192
	باحث ميداني	السيد ربيع محمد صبح	193
	باحث ميداني	السيد عباس خالد علي	194
	باحث ميداني	السيد قاسم فاضل خضير	195
وزارة الصحة / صحة كربلاء	باحث ميداني	د.بيداء ابراهيم سلمان	196
	باحث ميداني	د.اماني اسماعيل علي	197
	باحث ميداني	د.شيماء حسون شباط	198
	باحث ميداني	د.هدية وحيد عبيد	199
	باحث ميداني	د.غزوة سعدي جاسم	200
	باحث ميداني	د.اقبال عبدعلي رضا	201
إحصاء بابل	مشرف مركزي/ الجهاز المركزي للإحصاء	السيدة رشاد كامل عبدالرزاق	202
	المشرف المحلي / مدير الاحصاء	السيد عقيل صادق هادي	203
	مشرف ميداني	السيد علاء حسن حميد	204
	مشرف ميداني	السيد محمد عبدالرضا عبيد	205
	باحث ميداني	السيد سنان عماد الدين محمود	206
	باحث ميداني	السيد سرمد علي فرحان	207
	باحث ميداني	السيد علي طالب عبدالكاظم	208
	باحث ميداني	السيد علي عباس عبود	209
وزارة الصحة / صحة بابل	باحث ميداني	د.رفعت عباس عبود	210
	باحث ميداني	د.ايمان ناصر احمد	211
	باحث ميداني	د.شجن ياس خضير	212
	باحث ميداني	د.رؤى نشأت عبدالامير	213
	باحث ميداني	د.ايناس طارق عبدالامير	214
	باحث ميداني	د.رؤى عادل عباس	215

الفرق الميدانية			
الجهة	الاسم	ت	
إحصاء كركوك	مشرف مركزي /وزارة الصحة	د.نضال كامل كافي	216
	المشرف محلي / مدير الاحصاء	السيد عدنان رضا بابا علي	217
	مشرف ميداني	السيدة فاضل رشيد ضاحي	218
	مشرف ميداني	السيد وريا هادي فرض علي	219
	باحث ميداني	السيد خليل نعمان سمير	220
	باحث ميداني	السيد عبدالرحمن قابل حسيب	221
	باحث ميداني	السيد فهد قادر شهاب	222
	باحث ميداني	السيد يوسف مصطفى محمد	223
وزارة الصحة / صحة كركوك	باحث ميداني	د.زينب عبدالله جعفر	224
	باحث ميداني	د.هدى محمد أسكندر	225
	باحث ميداني	د.زهراء داود	226
	باحث ميداني	د.حنان أدریس محمود	227
	باحث ميداني	د.نجوى شيخان قلى	228
	باحث ميداني	د.هالة احمد عطية	229

الفرق الميدانية لهيئة إحصاء إقليم كردستان - مسح متعدد المؤشرات MICS6

الفرق الميدانية			
الجهة	العنوان	الاسم	ت
وزارة التخطيط - KRI	المشرف المحلي - أربيل - KRSO	مازن فتح الله محمد	1
وزارة الصحة - KRI	المشرف المحلي - اربيل	بيريفان عدنان ياسين	2
هيئة إحصاء إقليم كردستان - وزارة التخطيط - KRI	رئيس الفريق	رزكار عارف جرجس	3
	باحث ميداني	مريوان حسن عبد الله	4
	باحث ميداني	اياذ احمد حسن	5
	باحث ميداني	لنجه أبو بكر علي	6
	باحث ميداني	هيرو قاسم شريف	7
	رئيس الفريق	رشا قيس محمد	8
وزارة الصحة - KRI	باحث ميداني	بهرى فيصل عرب	9
	باحث ميداني	نور الهدى علوي ناصر	10
	باحث ميداني	افان حمد عزيز	11
	باحث ميداني	جوان عبدالقادر جليل	12
	باحث ميداني	لارا عباس محمد	13
	باحث ميداني	سحر عزيز حاجي	14
وزارة التخطيط - KRI	المشرف المحلي - السليمانية - KRSO	شمال رؤوف محمد	15
وزارة الصحة - KRI	المشرف المحلي - السليمانية	روزكار عبدالله سالم	16
هيئة إحصاء إقليم كردستان - وزارة التخطيط - KRI	باحث ميداني	محمود حماة غريب	17
	باحث ميداني	ريبار بختيار عبد الله	18
	باحث ميداني	نزار محمد سعيد	19
	رئيس الفريق	كونا نوري علي	20

الفرق الميدانية			
الجهة	العنوان	الاسم	ت
	رئيس الفريق	نياز جمال علي	21
	باحث ميداني	مدية احمد محمد	22
وزارة الصحة - KRI	باحث ميداني	سوما سعيد حماة	23
	باحث ميداني	كاني عمر صبري	24
	باحث ميداني	روز مصطفي احمد	25
	باحث ميداني	عواز كمال مولود	26
	باحث ميداني	ره وا جميل محمد	27
	باحث ميداني	شناز عمر علي	28
	وزارة التخطيط - KRI	المشرف المحلي - دهوك - KRSO	رافع محمد حافظ عبد الله
وزارة الصحة - KRI	المشرف المحلي - دهوك	فرهاد اسماعيل شهاب	30
هيئة احصاء إقليم كردستان - وزارة التخطيط - KRI	رئيس الفريق	كاوا عبد الباقي اسماعيل	31
	باحث ميداني	آزاد حسن جاسم	32
	رئيس الفريق	دراف عبدالله ناصر	33
	باحث ميداني	ريبر أكرم صديق	34
	باحث ميداني	مهفان صدقي مصطفي	35
	باحث ميداني	صباح ابراهيم محمد طاهر	36
	وزارة الصحة - KRI	باحث ميداني	ليلاف هالات عارف
باحث ميداني		روزمان عابد سليمان	38
باحث ميداني		تافان عمار حسن	39
باحث ميداني		هليز سليمان يونس	40
باحث ميداني		نيننا داود كزقية	41
باحث ميداني		زينب قاهر حاجي	42

اللجنة الفنية - إقليم كردستان			
هيئة احصاء إقليم كردستان - وزارة التخطيط - كردستان العراق	منسق المسح - كردستان العراق	شوان عباس خضر	1
	ادارة البيانات - كردستان العراق	رقيب بهاء الدين محمد	2
	مساعد منسق المسح - كردستان العراق	بفرين حمد علي	3
	مشرف مركزي	مراد زينل احمد	4
	مشرف مركزي	دلاور جليل احمد	5
	مشرف مركزي	محمد توفيق رسول	6
	مساعد ادارة بيانات - كردستان العراق	ريزين محمد حماد	7

إن عينة المستجيبين التي تم اختيارها في المسح العنقودي متعدد المؤشرات في العراق 2018 هي فقط احدى العينات التي يمكن سحبها من نفس المجتمع، وذلك باستخدام نفس التصميم ونفس حجم العينة. ان كل من هذه العينات يمكن ان يعطي نتائج مختلفة الى حد ما عن نتائج العينة الفعلية التي تم اختيارها. اخطاء المعاينة عبارة عن مقياس للتغيرات ما بين التقديرات (او المؤشرات) المحسوبة من كل العينات الممكنة. ان حجم التغيرات غير معلوم بالضبط، لكن يمكن تقديره احصائيا من بيانات المسح.

في هذا الملحق سوف نعرض مقاييس خطأ المعاينة التالية، لكل من المؤشرات التي تم اختيارها:

- **الخطأ المعياري (se):** الخطأ المعياري هو الجذر التربيعي لتباين التقدير. سوف نستخدم مفكوك تايلور الخطي لتقدير اخطاء المعاينة لمؤشرات المسح مثل، المعدلات والنسب والنسبة بين مؤشرين. في حالة الاحصاءات الاكثر تعقيدا مثل الخصوبة ومعدلات الوفيات، يتم استخدام طريقة جاكيف المتكررة لتقدير الخطأ المعياري.
- **معامل التغير (se/r)** هو النسبة ما بين الخطأ المعياري للمؤشر وقيمة المؤشر r، ويقاس خطأ المعاينة النسبي.
- **تأثير التصميم (deff)** هو النسبة ما بين قيمة التباين الحقيقية للمؤشر في حالة تصميم المعاينة المستخدم في المسح، وقيمة التباين المحسوب على فرض ان تصميم المعاينة هو العينة العشوائية البسيطة بالاعتماد على نفس حجم العينة. ان الجذر التربيعي لتأثير التصميم (deff) يستخدم كدليل على فعالية تصميم العينة المتعلق بالدقة. بالنسبة لمؤشر المسح المحدد، معدل العينة مثلا، اذا كان قيمة $deff=1$ ، فهذا يشير الى ان تصميم عينة المسح مكافئا لتصميم العينة العشوائية البسيطة. اما اذا كان قيمة $deff$ اكبر من 1، فهذا يشير الى زيادة في الخطأ المعياري العائد الى استخدام تصميم المعاينة المركب، مثل العينة العنقودية، والمعاينة المتناسبة مع الحجم، الخ.
- **تحسب حدود الثقة** لظهور الفترة التي تحتوي قيمة المؤشر الحقيقية في المجتمع المدروس، وذلك عند مستوى ثقة محدد. في المسح العنقودي متعدد المؤشرات (MICS)، يستخدم مستوى الثقة 95%. وهذا هو المعيار لهذا النوع من المسوح. ان فترة او حدود الثقة عند مستوى الثقة 95% يمكن تفسيرها كما يلي: اذا تم تنفيذ تصميم المعاينة عند نفس حجم العينة 100 مرة، وفي كل مرة تم حساب فترة الثقة عند مستوى الثقة 95%، فان القيمة المتوقعة لعدد فترات الثقة التي تحتوي القيمة الحقيقية للمؤشر هي 95.

لحساب اخطاء معاينة من بيانات المسح العنقودي المتعدد المؤشرات نستخدم البرمجية: *SPSS version 23 Complex samples module* و *CSPRO Version 5*

النتائج تظهر في الجداول اللاحقة. يتم حساب أخطاء العينة لمؤشرات أهداف التنمية المستدامة SDG التي يمكن حساب الخطأ المعياري بها، والعديد من مؤشرات MICS الأخرى. يحتوي الفصل الثالث على تعاريف وبسط وقواسم لكل من هذه المؤشرات. وتعرض النتائج على المستوى الوطني (الجدول SE.1)، للمناطق الحضرية والريفية (الجدول SE.2 و SE.3) وكوردستان ووسط وجنوب العراق (الجدول SE.4 و SE.5) ولجميع المحافظات (الجدول SE.6 إلى SE.25).

بالإضافة الى مقاييس خطأ المعاينة التي تم وصفها في الأعلى، ايضا تحتوي الجداول على الاعداد او التعدادات الموزونة وغير الموزونة لمقام كل مؤشر. باستخدام الاوزان المعيارية، وبمقارنة الاعداد الموزونة وغير الموزونة، فانه يمكننا تحديد فيما اذا كان مجال معين لديه زيادة او نقصان في المعاينة، وذلك بالمقارنة مع متوسط معدل المعاينة. اذا كان العدد الموزون اقل من العدد غير الموزون، فهذا يعني ان المجال المعين يحقق الزيادة في المعاينة.

في بعض الحالات يمثل العدد الموزون حجم عينة الاسر، بينما تمثل الاعداد الموزونة حجم المجتمع الكلي.

- الوصول إلى الكهرباء
- الاعتماد الأساسي على الوقود النظيف وتقنيات الطهي وتدفئة الأماكن والإضاءة
- استخدام خدمات مياه الشرب الأساسية
- استخدام خدمات مياه الشرب المدارة بأمان
- مرفق غسل اليدين بالماء والصابون
- استخدام خدمات الصرف الصحي الأساسية
- التخلص الآمن في الموقع من المخلفات من مرافق الصرف الصحي في الموقع
- السكان التي تغطيها التحويلات الاجتماعية

جدول أخطاء المعاينة SE.1: أخطاء المعاينة: العراق

الأخطاء المعيارية ومعاملات الاختلاف وأثار تصميم العينة (deff)، والجذر التربيعي لأثار تصميم العينة (deff)، ومجالات الثقة للمؤشرات المختارة ضمن أهداف التنمية المستدامة والمسح العنقودي متعدد المؤشرات، العراق، 2018

حدود الثقة		العدد الكلي غير الموزون	العدد الموزون	الجذر التربيعي لأثر التصميم (deff)	أثر تصميم العينة (deff)	معامل الاختلاف (r/se)	الخطأ المعياري (se)	القيمة (r)	مؤشر المسح العنقودي متعدد المؤشرات	
الحد الأعلى se2 + r	الحد الأدنى se2 - r									
تغطية العينة وخصائص المستجيبين										
0.999	0.998	20,214	128,284	1.229	1.510	0.000	0.0003	0.9989	SR.1	الحصول على خدمات الكهرباء
0.691	0.653	30,660	30,660	3.514	12.349	0.014	0.0094	0.6722	SR.10	امتلاك هاتف نقال (للنساء)
0.435	0.390	30,660	30,660	4.057	16.457	0.028	0.0114	0.4123	SR.12a	استخدام الإنترنت (خلال الـ 3 أشهر الماضية) (للنساء)
0.061	0.051	30,660	30,660	2.082	4.335	0.049	0.0027	0.0560	SR.13	مهارات الاتصالات وتكنولوجيا المعلومات (للنساء)
0.018	0.008	30,660	30,660	3.896	15.178	0.196	0.0025	0.0127	SR.14	تعاطي التبغ (للنساء)
البقاء على قيد الحياة										
17.262	11.625	na	na	na	na	0.098	1.4091	14.4437	CS.1	معدل وفيات حديثي الولادة
15.966	19.113	na	na	na	na	0.076	1.7133	22.5399	CS.3	معدل وفيات الرضع
29.390	22.102	na	na	na	na	0.071	1.8219	25.7458	CS.5	معدل وفيات الأطفال دون سن الخامسة
النمو - الصحة الإيجابية وصحة الأمومة										
3.794	3.471	na	na	na	na	0.022	0.0809	3.6324	-	معدل الخصوبة الإجمالي
77.468	62.509	na	na	na	na	0.053	3.7398	69.9884	TM.1	معدل الولادة عند اليافعات
0.542	0.514	19,597	19,710	1.973	3.891	0.013	0.0070	0.5280	TM.3	معدل انتشار وسائل تنظيم الأسرة
0.563	0.529	12,655	13,030	1.901	3.614	0.015	0.0084	0.5461	TM.4	تم تلبية احتياج تنظيم الأسرة باستخدام وسائل تنظيم الأسرة الحديثة
0.699	0.659	6,250	6,218	1.705	2.906	0.015	0.0101	0.6792	TM.5b	تغطية رعاية ما قبل الولادة (أربع مرات على الأقل من قبل إحدى جهات تزويد هذه الرعاية)
0.963	0.949	6,250	6,218	1.423	2.024	0.004	0.0037	0.9561	TM.9	وجود مرافقة ماهرة أثناء الولادة
131	77	na	na	na	na	0.132	13.6840	104	TM.21	وفيات الأمهات
النمو - صحة الطفل وتغذيته ونمائه										
0.720	0.656	3,205	3,167	1.947	3.793	0.023	0.0159	0.6883	TC.3	تغطية التطعيم الثلاثي ضد الدفتيريا والسعال الديكي والكزاز (DTP)
0.318	0.255	3,205	3,167	1.952	3.810	0.054	0.0156	0.2863	TC.6	تغطية تطعيم المكورة الرئوية المتعدد السكريد
0.739	0.681	3,205	3,167	1.812	3.285	0.020	0.0145	0.7104	TC.10	التغطية بتطعيم الحصبة
0.457	0.397	20,214	128,284	4.354	18.958	0.035	0.0151	0.4268	TC.18	الاعتماد الأساسي على الوقود النظيف والتكنولوجيات لأغراض الطهي والتدفئة والإضاءة
0.544	0.499	586	562	0.547	0.299	0.022	0.0113	0.5216	TC.19	السعي إلى الحصول على الرعاية للأطفال التي تظهر عليهم أعراض الالتهاب الرئوي الحاد
0.278	0.238	1,681	1,509	0.937	0.878	0.039	0.0100	0.2582	TC.32	الرضاعة الطبيعية الخالصة دون سن 6 أشهر
0.110	0.088	16,366	16,385	2.292	5.255	0.054	0.0053	0.0989	TC.45a	نسبة انتشار التقرم (المعتدل والحاد)
0.028	0.021	16,312	16,343	1.606	2.581	0.079	0.0019	0.0245	TC.46a	نسبة انتشار الهزال (المعتدل والحاد)
0.074	0.059	16,312	16,343	1.896	3.596	0.056	0.0037	0.0664	TC.47a	نسبة انتشار الوزن الزائد (المعتدل والشديد)
0.815	0.771	7,014	7,191	2.280	5.200	0.014	0.0110	0.7926	TC.53	مؤشر النماء المبكر للطفل
التعلم										
0.353	0.287	3,830	3,823	2.181	4.759	0.051	0.0164	0.3198	LN.2	نسبة المشاركة في التعليم المنظم (معدلة) حصلوا على حماية من العنف والاستغلال

جدول أخطاء المعاينة SE.1: أخطاء المعاينة: العراق

الأخطاء المعيارية ومعاملات الاختلاف واثار تصميم العينة (deff)، والجذر التربيعي لاثار تصميم العينة (deff)، ومجالات الثقة للمؤشرات المختارة ضمن أهداف التنمية المستدامة والمسح العنقودي متعدد المؤشرات، العراق، 2018

حدود الثقة		العدد الكلي غير الموزون	العدد الموزون	الجذر التربيعي لاثار التصميم (deff)	اثار تصميم العينة (deff)	معامل الاختلاف (r/se)	الخطأ المعياري (se)	القيمة (r)	مؤشر المسح العنقودي متعدد المؤشرات	
الحد الأعلى se2 + r	الحد الأدنى se2 -r									
0.993	0.983	16,623	16,623	2.985	8.909	0.003	0.0025	0.9881	PR.1	تسجيل المواليد
0.822	0.797	25,757	48,683	2.604	6.783	0.008	0.0064	0.8093	PR.2	التأديب العنيف
0.081	0.064	15,595	43,867	2.063	4.257	0.059	0.0043	0.0728	PR.3	عمالة الأطفال
0.083	0.060	5,508	5,475	1.657	2.746	0.080	0.0058	0.0718	PR.4a	زواج الأطفال (قبل سن 15 سنة) (للنساء)
0.301	0.257	5,508	5,475	1.801	3.245	0.039	0.0109	0.2790	PR.4b	زواج الأطفال (قبل سن 18 سنة) (للنساء)
0.095	0.053	30,660	30,660	6.873	47.232	0.139	0.0103	0.0741	PR.9	انتشار ممارسة ختان الإناث بين النساء
0.076	0.045	501	447	0.738	0.545	0.130	0.0079	0.0606	PR.13	التبليغ عن الجرائم (للنساء)
0.505	0.473	30,660	30,660	2.834	8.031	0.017	0.0081	0.4889	PR.14	السلامة (للنساء)
العيش في بيئة آمنة ونظيفة										
0.886	0.828	20,214	128,284	5.859	34.325	0.017	0.0144	0.8568	WS.2	استخدام خدمات مياه الشرب الأساسية
0.429	0.355	6,650	42,501	3.350	11.225	0.047	0.0184	0.3923	WS.6	استخدام مياه الشرب المدارة بشكل آمن
0.976	0.964	20,163	128,039	2.445	5.978	0.003	0.0029	0.9700	WS.7	مرافق غسل الأيدي بالماء والصابون
0.957	0.939	20,214	128,284	2.944	8.668	0.005	0.0046	0.9482	WS.8	استخدام مرافق الصرف الصحي المحسن
0.928	0.908	20,214	128,284	2.500	6.250	0.005	0.0048	0.9181	WS.9	استخدام خدمات الصرف الصحي الأساسية
0.453	0.393	20,214	128,284	4.310	18.580	0.035	0.0150	0.4228	WS.11	التخلص الآمن من الفضلات من مرافق الصرف الصحي الموجودة في الموقع
فرصة منصفة في الحياة										
0.198	0.171	25,774	54,167	2.723	7.412	0.036	0.0066	0.1846	EQ.1	الأطفال الذين يعانون من صعوبة في القدرات الوظيفية
0.364	0.334	20,214	128,284	2.210	4.883	0.021	0.0074	0.3492	EQ.3	عدد السكان المشمولين بالتحويلات الاجتماعية
0.131	0.104	30,660	30,660	3.747	14.038	0.059	0.0069	0.1176	EQ.7	التمييز (للنساء)
1.000	6.228	11,949	11,916	3.430	11.765	0.011	0.0730	6.3739	EQ.9a	مؤشر الرضا العام عن الحياة (للنساء في الفئة العمرية 15-24 سنة)
(na) غير منطبق										

جدول أخطاء المعاينة SE.2: أخطاء المعاينة: الحضر

الأخطاء المعيارية ومعاملات الاختلاف واثار تصميم العينة (deff)، والجذر التربيعي لاثار تصميم العينة (deff)، ومجالات الثقة للمؤشرات المختارة ضمن أهداف التنمية المستدامة والمسح العنقودي متعدد المؤشرات، العراق، 2018

حدود الثقة		العدد الكلي غير الموزون	العدد الموزون	الجذر التربيعي لاثار التصميم (deff)		معامل الاختلاف (r/se)	الخطأ المعياري (se)		مؤشر المسح العنقودي متعدد المؤشرات	مؤشر المسح العنقودي متعدد المؤشرات
الحد الأدنى se2 - r	الحد الأعلى se2 + r			أثر تصميم العينة (deff)	أثر تصميم العينة (deff)		القيمة (r)	القيمة (r)		
تغطية العينة وخصائص المستجيبين										
1.000	0.999	13,876	88,990	1.009	1.019	0.000	0.0002	0.9994	SR.1	الحصول على خدمات الكهرباء
0.743	0.705	20,449	21,436	3.026	9.159	0.013	0.0095	0.7238	SR.10	امتلاك هاتف نقال (للنساء)
0.503	0.451	20,449	21,436	3.709	13.757	0.027	0.0130	0.4766	SR.12a	استخدام الإنترنت (خلال الـ 3 أشهر الماضية) (للنساء)
0.075	0.061	20,449	21,436	1.975	3.900	0.051	0.0035	0.0679	SR.13	مهارات الاتصالات وتكنولوجيا المعلومات (للنساء)
0.014	0.009	20,449	21,436	1.550	2.402	0.101	0.0012	0.0114	SR.14	تعاطي التبغ (للنساء)
البقاء على قيد الحياة										
18.060	11.387	na	na	na	na	0.113	1.6682	14.7233	CS.1	معدل وفيات حديثي الولادة
26.925	18.860	na	na	na	na	0.088	2.0163	22.8923	CS.3	معدل وفيات الرضع
30.005	21.444	na	na	na	na	0.083	2.1402	25.7245	CS.5	معدل وفيات الأطفال دون سن الخامسة
النمو - الصحة الإيجابية وصحة الأمومة										
3.730	3.372	na	na	na	na	0.025	0.0894	3.5510	-	معدل الخصوبة الإجمالي
77.227	58.376	na	na	na	na	0.070	4.7130	67.8015	TM.1	معدل الولادة عند اليافعات
0.558	0.524	12,929	13,812	1.920	3.688	0.016	0.0084	0.5411	TM.3	معدل انتشار وسائل تنظيم الأسرة
0.551	0.520	8,533	9,354	1.446	2.090	0.015	0.0078	0.5356	TM.4	تم تلبية احتياج تنظيم الأسرة باستخدام وسائل تنظيم الأسرة الحديثة
0.749	0.698	3,940	4,287	1.760	3.096	0.017	0.0125	0.7234	TM.5b	تغطية رعاية ما قبل الولادة (أربع مرات على الأقل من قبل إحدى جهات تزويد هذه الرعاية)
0.977	0.960	3,940	4,287	1.501	2.253	0.004	0.0042	0.9681	TM.9	وجود مرافقة ماهرة أثناء الولادة
									TM.21	وفيات الأمهات
النمو - صحة الطفل وتغذيته ونمائه										
0.768	0.691	2,009	2,174	1.938	3.754	0.026	0.0192	0.7294	TC.3	تغطية التطعيم الثلاثي ضد الدفتيريا والسعال الديكي والكزاز (DTP)
0.360	0.284	2,009	2,174	1.831	3.352	0.059	0.0191	0.3219	TC.6	تغطية تطعيم المكورة الرئوية المتعدد السكريد
0.777	0.709	2,009	2,174	1.736	3.013	0.023	0.0169	0.7429	TC.10	التغطية بتطعيم الحصبة
0.484	0.414	13,876	88,990	4.128	17.037	0.039	0.0174	0.4493	TC.18	الاعتماد الأساسي على الوقود النظيف والتكنولوجيات لأغراض الطهي والتدفئة والإضاءة
0.475	0.417	376	355	0.570	0.324	0.033	0.0146	0.4460	TC.19	النسي إلى الحصول على الرعاية للأطفال التي تظهر عليهم أعراض الالتهاب الرئوي الحاد
0.272	0.224	1,055	1,012	0.905	0.819	0.049	0.0120	0.2476	TC.32	الرضاعة الطبيعية الخالصة دون سن 6 أشهر
0.112	0.087	10,215	11,123	2.125	4.514	0.063	0.0063	0.0993	TC.45a	نسبة انتشار التقرم (المعتدل والحاد)
0.028	0.020	10,177	11,091	1.394	1.942	0.088	0.0021	0.0239	TC.46a	نسبة انتشار الهزال (المعتدل والحاد)
0.080	0.060	10,177	11,091	1.934	3.739	0.070	0.0049	0.0698	TC.47a	نسبة انتشار الوزن الزائد (المعتدل والشديد)
0.813	0.770	4,402	4,853	1.751	3.066	0.014	0.0107	0.7918	TC.53	مؤشر النمو المبكر للطفل
التعلم										
0.415	0.320	2,394	2,635	2.427	5.890	0.065	0.0239	0.3676	LN.2	نسبة المشاركة في التعليم المنظم (معدلة)
حصلوا على حماية من العنف والاستغلال										

جدول أخطاء المعاينة SE.2: أخطاء المعاينة: الحضرس

الأخطاء المعيارية ومعاملات الاختلاف واثار تصميم العينة (deff)، والجذر التربيعي لاثار تصميم العينة (deff)، ومجالات الثقة للمؤشرات المختارة ضمن أهداف التنمية المستدامة والمسح العنقودي متعدد المؤشرات، العراق، 2018

حدود الثقة		العدد الكلي غير الموزون	العدد الموزون	الجذر التربيعي لاثار التصميم (deff)	اثار تصميم العينة (deff)	معامل الاختلاف (r/se)	الخطأ المعياري (se)	القيمة (r)	مؤشر المسح العنقودي متعدد المؤشرات	
الحد الأعلى se2 + r	الحد الأدنى se2 -r									
0.993	0.979	10,393	11,305	3.131	9.801	0.004	0.0036	0.9864	PR.1	تسجيل المواليد
0.815	0.782	16,612	33,055	2.650	7.020	0.010	0.0082	0.7986	PR.2	التأديب العنيف
0.049	0.034	10,433	29,681	1.915	3.666	0.090	0.0037	0.0412	PR.3	عمالة الأطفال
0.089	0.059	3,672	3,707	1.730	2.995	0.101	0.0075	0.0738	PR.4a	زواج الأطفال (قبل سن 15 سنة) (للنساء)
0.309	0.252	3,672	3,707	1.896	3.595	0.050	0.0141	0.2805	PR.4b	زواج الأطفال (قبل سن 18 سنة) (للنساء)
0.080	0.060	20,449	21,436	2.783	7.743	0.071	0.0050	0.0704	PR.9	انتشار ممارسة ختان الإناث بين النساء
0.066	0.028	344	331	0.844	0.713	0.205	0.0096	0.0470	PR.13	التبليغ عن الجرائم (للنساء)
0.502	0.465	20,449	21,436	2.664	7.095	0.019	0.0093	0.4838	PR.14	السلامة (للنساء)
العيش في بيئة آمنة ونظيفة										
0.909	0.828	13,876	88,990	7.020	49.283	0.023	0.0201	0.8686	WS.2	استخدام خدمات مياه الشرب الأساسية
0.466	0.389	4,555	29,444	2.841	8.069	0.045	0.0191	0.4274	WS.6	استخدام مياه الشرب المدارة بشكل آمن
0.986	0.972	13,836	88,785	2.740	7.508	0.003	0.0033	0.9789	WS.7	مرافق غسل الأيدي بالماء والصابون
0.979	0.967	13,876	88,990	2.242	5.024	0.003	0.0031	0.9730	WS.8	استخدام مرافق الصرف الصحي المحسن
0.951	0.935	13,876	88,990	1.985	3.940	0.004	0.0039	0.9429	WS.9	استخدام خدمات الصرف الصحي الأساسية
0.343	0.293	13,876	88,990	3.153	9.940	0.039	0.0125	0.3181	WS.11	التخلص الآمن من الفضلات من مرافق الصرف الصحي الموجودة في الموقع
فرصة منصفة في الحياة										
0.209	0.178	16,779	36,630	2.537	6.439	0.040	0.0077	0.1933	EQ.1	الأطفال الذين يعانون من صعوبة في القدرات الوظيفية
0.372	0.336	13,876	88,990	2.247	5.047	0.026	0.0091	0.3538	EQ.3	عدد السكان المشمولين بالتحويلات الاجتماعية
0.120	0.098	20,449	21,436	2.516	6.330	0.050	0.0055	0.1089	EQ.7	التمييز (للنساء)
1.000	6.201	7,809	8,092	2.141	4.584	0.009	0.0559	6.3124	EQ.9a	مؤشر الرضا العام عن الحياة (للنساء في الفئة العمرية 15-24 سنة)
(na) غير منطبق										

جدول أخطاء المعاينة SE.3: أخطاء المعاينة: الريف

الأخطاء المعيارية ومعاملات الاختلاف واثار تصميم العينة (deff)، والجذر التربيعي لاثار تصميم العينة (deff)، ومجالات الثقة للمؤشرات المختارة ضمن أهداف التنمية المستدامة والمسح العنقودي متعدد المؤشرات، العراق، 2018

حدود الثقة		العدد الكلي غير الموزون	العدد الموزون	الجذر التربيعي لاثار التصميم (deff)		معامل الاختلاف (r/se)	الخطأ المعياري (se)		مؤشر المسح العنقودي متعدد المؤشرات	مؤشر المسح العنقودي متعدد المؤشرات
الحد الأعلى se2 + r	الحد الأدنى se2 - r			أثر تصميم العينة (deff)	أثر تصميم العينة (deff)		القيمة (r)	القيمة (r)		
تغطية العينة وخصائص المستجيبين										
0.999	0.996	6,338	39,293	1.357	1.841	0.001	0.0008	0.9976	SR.1	الحصول على خدمات الكهرباء
0.617	0.487	10,211	9,224	6.606	43.638	0.059	0.0325	0.5522	SR.10	امتلاك هاتف نقال (للنساء)
0.336	0.190	10,211	9,224	8.417	70.849	0.139	0.0367	0.2629	SR.12a	استخدام الإنترنت (خلال الـ 3 أشهر الماضية) (للنساء)
0.042	0.015	10,211	9,224	3.980	15.837	0.230	0.0066	0.0285	SR.13	مهارات الاتصالات وتكنولوجيا المعلومات (للنساء)
0.031	0.001	10,211	9,224	6.151	37.829	0.479	0.0076	0.0159	SR.14	تعاطي التبغ (للنساء)
البقاء على قيد الحياة										
19.122	8.568	na	na	na	na	0.191	2.6383	13.8451	CS.1	معدل وفيات حديثي الولادة
28.301	15.263	na	na	na	na	0.150	3.2596	21.7817	CS.3	معدل وفيات الرضع
32.842	18.731	na	na	na	na	0.137	3.5276	25.7867	CS.5	معدل وفيات الأطفال دون سن الخامسة
النمو - الصحة الإيجابية وصحة الأمومة										
4.213	3.454	na	na	na	na	0.050	0.1899	3.8334	-	معدل الخصوبة الإجمالي
86.974	62.029	na	na	na	na	0.084	6.2364	74.5017	TM.1	معدل الولادة عند اليافعات
0.527	0.468	6,668	5,898	2.421	5.863	0.030	0.0148	0.4973	TM.3	معدل انتشار وسائل تنظيم الأسرة
0.620	0.525	4,122	3,676	3.088	9.538	0.042	0.0238	0.5728	TM.4	تم تلبية احتياج تنظيم الأسرة باستخدام وسائل تنظيم الأسرة الحديثة
0.611	0.551	2,310	1,931	1.459	2.130	0.026	0.0150	0.5810	TM.5b	تغطية رعاية ما قبل الولادة (أربع مرات على الأقل من قبل إحدى جهات تزويد هذه الرعاية)
0.947	0.912	2,310	1,931	1.648	2.717	0.009	0.0088	0.9294	TM.9	وجود مرافقة ماهرة أثناء الولادة
									TM.21	وفيات الأمهات
النمو - صحة الطفل وتغذيته ونمائه										
0.667	0.529	1,196	992	2.433	5.917	0.058	0.0345	0.5981	TC.3	تغطية التطعيم الثلاثي ضد الدفتيريا والسعال الديكي والكزاز (DTP)
0.251	0.165	1,196	992	1.832	3.355	0.103	0.0215	0.2083	TC.6	تغطية تطعيم المكورة الرئوية المتعدد السكريد
0.701	0.577	1,196	992	2.243	5.031	0.049	0.0312	0.6391	TC.10	التغطية بتطعيم الحصبة
0.429	0.323	6,338	39,293	4.339	18.828	0.070	0.0264	0.3759	TC.18	الاعتماد الأساسي على الوقود النظيف والتكنولوجيات لأغراض الطهي والتدفئة والإضاءة
0.692	0.612	210	206	0.605	0.366	0.031	0.0199	0.6518	TC.19	النسي إلى الحصول على الرعاية للأطفال التي تظهر عليهم أعراض الالتهاب الرئوي الحاد
0.316	0.244	626	498	0.994	0.989	0.064	0.0179	0.2798	TC.32	الرضاعة الطبيعية الخالصة دون سن 6 أشهر
0.118	0.078	6,151	5,263	2.628	6.905	0.102	0.0100	0.0979	TC.45a	نسبة انتشار التقرم (المعتدل والحاد)
0.034	0.018	6,135	5,252	2.034	4.136	0.160	0.0041	0.0258	TC.46a	نسبة انتشار الهزال (المعتدل والحاد)
0.070	0.049	6,135	5,252	1.735	3.009	0.088	0.0052	0.0591	TC.47a	نسبة انتشار الوزن الزائد (المعتدل والشديد)
0.845	0.743	2,612	2,337	3.220	10.365	0.032	0.0255	0.7943	TC.53	مؤشر النمو المبكر للطفل
التعلم										
0.248	0.180	1,436	1,188	1.550	2.401	0.078	0.0168	0.2140	LN.2	نسبة المشاركة في التعليم المنظم (معدلة)
حصلوا على حماية من العنف والاستغلال										

جدول أخطاء المعاينة SE.3: أخطاء المعاينة: الريف

الأخطاء المعيارية ومعاملات الاختلاف واثار تصميم العينة (deff)، والجذر التربيعي لاثار تصميم العينة (deff)، ومجالات الثقة للمؤشرات المختارة ضمن أهداف التنمية المستدامة والمسح العنقودي متعدد المؤشرات، العراق، 2018

حدود الثقة		العدد الكلي غير الموزون	العدد الموزون	الجذر التربيعي لاثار التصميم (deff)	اثر تصميم العينة (deff)	معامل الاختلاف (r/se)	الخطأ المعياري (se)	القيمة (r)	مؤشر المسح العنقودي متعدد المؤشرات	
الحد الأعلى se2 + r	الحد الأدنى se2 -r									
0.996	0.988	6,230	5,318	1.651	2.727	0.002	0.0019	0.9918	PR.1	تسجيل المواليد
0.851	0.813	9,145	15,627	2.418	5.846	0.011	0.0095	0.8319	PR.2	التأديب العنيف
0.156	0.121	5,162	14,185	1.798	3.231	0.062	0.0087	0.1388	PR.3	عمالة الأطفال
0.085	0.051	1,836	1,767	1.454	2.113	0.126	0.0085	0.0678	PR.4a	زواج الأطفال (قبل سن 15 سنة) (للنساء)
0.309	0.243	1,836	1,767	1.561	2.435	0.059	0.0163	0.2760	PR.4b	زواج الأطفال (قبل سن 18 سنة) (للنساء)
0.146	0.020	10,211	9,224	11.563	133.711	0.381	0.0315	0.0826	PR.9	انتشار ممارسة ختان الإناث بين النساء
0.113	0.086	157	116	0.289	0.084	0.070	0.0069	0.0994	PR.13	التبليغ عن الجرائم (للنساء)
0.533	0.468	10,211	9,224	3.266	10.666	0.032	0.0162	0.5008	PR.14	السلامة (للنساء)
العيش في بيئة آمنة ونظيفة										
0.860	0.800	6,338	39,293	3.204	10.263	0.018	0.0151	0.8300	WS.2	استخدام خدمات مياه الشرب الأساسية
0.406	0.221	2,095	13,056	4.991	24.909	0.148	0.0463	0.3132	WS.6	استخدام مياه الشرب المدارة بشكل آمن
0.962	0.938	6,327	39,254	2.213	4.899	0.006	0.0061	0.9498	WS.7	مرافق غسل الأيدي بالماء والصابون
0.920	0.864	6,338	39,293	3.552	12.618	0.016	0.0139	0.8920	WS.8	استخدام مرافق الصرف الصحي المحسن
0.887	0.837	6,338	39,293	2.939	8.637	0.015	0.0127	0.8620	WS.9	استخدام خدمات الصرف الصحي الأساسية
0.714	0.606	6,338	39,293	4.545	20.657	0.041	0.0270	0.6598	WS.11	التخلص الآمن من الفضلات من مرافق الصرف الصحي الموجودة في الموقع
فرصة منصفة في الحياة										
0.189	0.143	8,995	17,536	2.913	8.484	0.069	0.0114	0.1662	EQ.1	الأطفال الذين يعانون من صعوبة في القدرات الوظيفية
0.363	0.314	6,338	39,293	2.080	4.328	0.037	0.0124	0.3386	EQ.3	عدد السكان المشمولين بالتحويلات الاجتماعية
0.177	0.099	10,211	9,224	5.705	32.548	0.141	0.0195	0.1376	EQ.7	التمييز (للنساء)
1.000	6.138	4,140	3,824	4.979	24.788	0.028	0.1831	6.5041	EQ.9a	مؤشر الرضا العام عن الحياة (للنساء في الفئة العمرية 15-24 سنة)
(na) غير منطبق										

جدول أخطاء المعاينة SE.4: أخطاء المعاينة: كوردستان

الأخطاء المعيارية ومعاملات الاختلاف واثار تصميم العينة (deff)، والجذر التربيعي لاثار تصميم العينة (deff)، ومجالات الثقة للمؤشرات المختارة ضمن أهداف التنمية المستدامة والمسح العنقودي متعدد المؤشرات، العراق، 2018

حدود الثقة		العدد الكلي غير الموزون	العدد الموزون	الجذر التربيعي لاثار التصميم (deff)	اثار تصميم العينة (deff)	معامل الاختلاف (r/se)	الخطأ المعياري (se)	القيمة (r)	مؤشر المسح العنقودي متعدد المؤشرات	
الحد الأعلى se2 + r	الحد الأدنى se2 - r									
تغطية العينة وخصائص المستجيبين										
1.000	0.999	3,014	21,783	1.096	1.201	0.000	0.0004	0.9996	SR.1	الحصول على خدمات الكهرباء
0.855	0.782	4,140	5,778	3.062	9.373	0.022	0.0184	0.8182	SR.10	امتلاك هاتف نقال (للنساء)
0.564	0.450	4,140	5,778	3.646	13.297	0.056	0.0283	0.5070	SR.12a	استخدام الإنترنت (خلال الـ 3 أشهر الماضية) (للنساء)
0.114	0.086	4,140	5,778	1.468	2.156	0.068	0.0069	0.1002	SR.13	مهارات الاتصالات وتكنولوجيا المعلومات (للنساء)
0.056	0.016	4,140	5,778	3.442	11.847	0.278	0.0099	0.0358	SR.14	تعاطي التبغ (للنساء)
البقاء على قيد الحياة										
16.245	4.520	na	na	na	na	0.282	2.9313	10.3823	CS.1	معدل وفيات حديثي الولادة
22.225	7.413	na	na	na	na	0.250	3.7031	14.8189	CS.3	معدل وفيات الرضع
25.217	8.484	na	na	na	na	0.248	4.1834	16.8506	CS.5	معدل وفيات الأطفال دون سن الخامسة
النمو - الصحة الإيجابية وصحة الأمومة										
3.384	2.808	na	na	na	na	0.047	0.1440	3.0962	-	معدل الخصوبة الإجمالي
58.164	22.530	na	na	na	na	0.221	8.9086	40.3468	TM.1	معدل الولادة عند اليافعات
0.689	0.642	2,435	3,492	1.220	1.488	0.018	0.0117	0.6657	TM.3	معدل انتشار وسائل تنظيم الأسرة
0.370	0.323	1,803	2,577	1.046	1.095	0.034	0.0117	0.3463	TM.4	تم تلبية احتياج تنظيم الأسرة باستخدام وسائل تنظيم الأسرة الحديثة
0.787	0.705	687	990	1.235	1.526	0.028	0.0205	0.7458	TM.5b	تغطية رعاية ما قبل الولادة (أربع مرات على الأقل من قبل إحدى جهات تزويد هذه الرعاية)
0.996	0.963	687	990	1.505	2.266	0.008	0.0081	0.9795	TM.9	وجود مرافقة ماهرة أثناء الولادة
النمو - صحة الطفل وتغذيته ونمائه										
0.897	0.780	355	508	1.490	2.219	0.035	0.0291	0.8387	TC.3	تغطية التطعيم الثلاثي ضد الدفتيريا والسعال الديكي والكزاز (DTP)
0.309	0.152	355	508	1.758	3.089	0.171	0.0394	0.2307	TC.6	تغطية تطعيم المكورة الرئوية المتعدد السكريد
0.891	0.764	355	508	1.578	2.491	0.038	0.0317	0.8272	TC.10	التغطية بتطعيم الحصبة
0.087	0.054	3,014	21,783	1.756	3.083	0.116	0.0082	0.0706	TC.18	الاعتماد الأساسي على الوقود النظيف والتكنولوجيات لأغراض الطهي والتدفئة والإضاءة
0.793	0.649	58	103	0.604	0.365	0.050	0.0359	0.7208	TC.19	النسي إلى الحصول على الرعاية للأطفال التي تظهر عليهم أعراض الالتهاب الرئوي الحاد
0.315	0.242	178	208	0.544	0.296	0.066	0.0183	0.2787	TC.32	الرضاعة الطبيعية الخالصة دون سن 6 أشهر
0.069	0.028	1,858	2,692	2.034	4.137	0.209	0.0102	0.0487	TC.45a	نسبة انتشار التقرم (المعتدل والحاد)
0.028	0.009	1,849	2,674	1.525	2.326	0.259	0.0048	0.0185	TC.46a	نسبة انتشار الهزال (المعتدل والحاد)
0.068	0.035	1,849	2,674	1.619	2.620	0.162	0.0083	0.0512	TC.47a	نسبة انتشار الوزن الزائد (المعتدل والشديد)
0.947	0.841	816	1,262	2.443	5.966	0.029	0.0263	0.8940	TC.53	مؤشر النمو المبكر للطفل
التعلم										
0.525	0.357	381	481	1.643	2.701	0.095	0.0419	0.4409	LN.2	نسبة المشاركة في التعليم المنظم (معدلة)
حصلوا على حماية من العنف والاستغلال										

جدول أخطاء المعاينة SE.4: أخطاء المعاينة: كوردستان

الأخطاء المعيارية ومعاملات الاختلاف واثار تصميم العينة (deff)، والجذر التربيعي لاثار تصميم العينة (deff)، ومجالات الثقة للمؤشرات المختارة ضمن أهداف التنمية المستدامة والمسح العنقودي متعدد المؤشرات، العراق، 2018

حدود الثقة		العدد الكلي	العدد الموزون	الجذر التربيعي لاثار التصميم (deff)	العدد الموزون	معامل الاختلاف (r/se)	الخطأ المعياري (se)	القيمة (r)	مؤشر المسح العنقودي متعدد المؤشرات	
الحد الأعلى se2 + r	الحد الأدنى se2 - r									
1.000	0.997	1,928	2,762	0.958	0.917	0.001	0.0009	0.9983	PR.1	تسجيل المواليد
0.738	0.683	3,140	7,562	1.696	2.877	0.019	0.0137	0.7106	PR.2	التأديب العنيف
0.131	0.076	2,020	6,851	2.027	4.108	0.133	0.0137	0.1033	PR.3	عمالة الأطفال
0.045	0.008	674	1,003	1.483	2.198	0.347	0.0092	0.0264	PR.4a	زواج الأطفال (قبل سن 15 سنة) (للنساء)
0.216	0.146	674	1,003	1.192	1.422	0.098	0.0177	0.1811	PR.4b	زواج الأطفال (قبل سن 18 سنة) (للنساء)
0.416	0.334	4,140	5,778	2.718	7.387	0.055	0.0205	0.3749	PR.9	انتشار ممارسة ختان الإناث بين النساء
(-0.106)	(0.000)	40	42	(0.116)	(0.013)	(0.057)	(0.0055)	(0.0952)	PR.13	التبليغ عن الجرائم (للنساء)
0.850	0.693	4,140	5,778	6.045	36.543	0.051	0.0394	0.7716	PR.14	السلامة (للنساء)
العيش في بيئة آمنة ونظيفة										
1.000	0.989	3,014	21,783	2.200	4.841	0.003	0.0030	0.9945	WS.2	استخدام خدمات مياه الشرب الأساسية
0.899	0.791	985	6,995	2.524	6.369	0.032	0.0270	0.8446	WS.6	استخدام مياه الشرب المدارة بشكل آمن
0.997	0.992	3,008	21,754	1.021	1.043	0.001	0.0014	0.9945	WS.7	مرافق غسل الأيدي بالماء والصابون
0.993	0.972	3,014	21,783	2.175	4.731	0.005	0.0052	0.9826	WS.8	استخدام مرافق الصرف الصحي المحسن
0.984	0.955	3,014	21,783	2.331	5.435	0.008	0.0073	0.9695	WS.9	استخدام خدمات الصرف الصحي الأساسية
0.657	0.441	3,014	21,783	5.946	35.355	0.098	0.0539	0.5492	WS.11	التخلص الآمن من الفضلات من مرافق الصرف الصحي الموجودة في الموقع
فرصة منصفة في الحياة										
0.155	0.078	3,247	8,635	3.380	11.424	0.163	0.0190	0.1165	EQ.1	الأطفال الذين يعانون من صعوبة في القدرات الوظيفية
0.262	0.220	3,014	21,783	1.353	1.830	0.044	0.0105	0.2407	EQ.3	عدد السكان المشمولين بالتحويلات الاجتماعية
0.119	0.062	4,140	5,778	3.154	9.947	0.155	0.0141	0.0906	EQ.7	التمييز (للنساء)
1.000	7.372	1,524	2,177	2.369	5.614	0.016	0.1210	7.6145	EQ.9a	مؤشر الرضا العام عن الحياة (للنساء في الفئة العمرية 15-24 سنة)
() الأرقام التي تستند إلى 25 - 49 حالة غير مرجحة (na) غير منطبق										

جدول أخطاء المعاينة SE.5: أخطاء المعاينة: وسط وجنوب العراق

الأخطاء المعيارية ومعاملات الاختلاف واثار تصميم العينة (deff)، والجذر التربيعي لاثار تصميم العينة (deff)، ومجالات الثقة للمؤشرات المختارة ضمن أهداف التنمية المستدامة والمسح العنقودي متعدد المؤشرات، العراق، 2018

حدود الثقة		العدد الكلي غير الموزون	العدد الموزون	الجذر التربيعي لاثار التصميم (deff)	اثار تصميم العينة (deff)	معامل الاختلاف (r/se)	الخطأ المعياري (se)	القيمة (r)	مؤشر المسح العنقودي متعدد المؤشرات	
الحد الأعلى se2 + r	الحد الأدنى se2 - r									
تغطية العينة وخصائص المستجيبين										
0.999	0.998	17,200	106,500	1.246	1.553	0.000	0.0003	0.9987	SR.1	الحصول على خدمات الكهرباء
0.654	0.623	26,520	24,882	2.643	6.987	0.012	0.0078	0.6383	SR.10	امتلاك هاتف نقال (للنساء)
0.411	0.370	26,520	24,882	3.435	11.801	0.026	0.0103	0.3903	SR.12a	استخدام الإنترنت (خلال الـ 3 أشهر الماضية) (للنساء)
0.050	0.041	26,520	24,882	1.836	3.370	0.051	0.0024	0.0458	SR.13	مهارات الاتصالات وتكنولوجيا المعلومات (للنساء)
0.009	0.006	26,520	24,882	1.691	2.859	0.120	0.0009	0.0074	SR.14	تعاطي التبغ (للنساء)
البقاء على قيد الحياة										
18.394	12.123	na	na	na	na	0.103	1.5676	15.2585	CS.1	معدل وفيات حديثي الولادة
27.814	20.343	na	na	na	na	0.078	1.8677	24.0788	CS.3	معدل وفيات الرضع
31.421	23.587	na	na	na	na	0.071	1.9584	27.5037	CS.5	معدل وفيات الأطفال دون سن الخامسة
النمو - الصحة الإيجابية وصحة الأمومة										
3.927	3.576	na	na	na	na	0.023	0.0876	3.7516	-	معدل الخصوبة الإجمالي
85.373	68.091	na	na	na	na	0.056	4.3203	76.7320	TM.1	معدل الولادة عند اليافعات
0.513	0.484	17,162	16,219	1.892	3.580	0.014	0.0072	0.4983	TM.3	معدل انتشار وسائل تنظيم الأسرة
0.610	0.581	10,852	10,453	1.497	2.241	0.012	0.0071	0.5954	TM.4	تم تلبية احتياج تنظيم الأسرة باستخدام وسائل تنظيم الأسرة الحديثة
0.690	0.643	5,563	5,229	1.835	3.367	0.017	0.0116	0.6666	TM.5b	تغطية رعاية ما قبل الولادة (أربع مرات على الأقل من قبل إحدى جهات تزويد هذه الرعاية)
0.959	0.944	5,563	5,229	1.358	1.844	0.004	0.0039	0.9517	TM.9	وجود مرافقة ماهرة أثناء الولادة
									TM.21	وفيات الأمهات
النمو - صحة الطفل وتغذيته ونمائه										
0.693	0.626	2,850	2,658	1.869	3.494	0.025	0.0166	0.6595	TC.3	تغطية التطعيم الثلاثي ضد الدفتيريا والسعال الديكي والكزاز (DTP)
0.330	0.264	2,850	2,658	1.911	3.651	0.055	0.0164	0.2970	TC.6	تغطية تطعيم المكورة الرئوية المتعدد السكريد
0.718	0.658	2,850	2,658	1.722	2.967	0.022	0.0150	0.6880	TC.10	التغطية بتطعيم الحصبة
0.529	0.471	17,200	106,500	3.812	14.529	0.029	0.0145	0.4997	TC.18	الاعتماد الأساسي على الوقود النظيف والتكنولوجيات لأغراض الطهي والتدفئة والإضاءة
0.501	0.453	528	459	0.544	0.296	0.025	0.0118	0.4769	TC.19	النسي إلى الحصول على الرعاية للأطفال التي تظهر عليهم أعراض الالتهاب الرئوي الحاد
0.277	0.232	1,503	1,301	1.000	1.000	0.044	0.0112	0.2550	TC.32	الرضاعة الطبيعية الخالصة دون سن 6 أشهر
0.120	0.098	14,508	13,693	2.087	4.357	0.050	0.0054	0.1088	TC.45a	نسبة انتشار التقرم (المعتدل والحاد)
0.030	0.022	14,463	13,670	1.584	2.510	0.081	0.0021	0.0257	TC.46a	نسبة انتشار الهزال (المعتدل والحاد)
0.078	0.061	14,463	13,670	1.981	3.925	0.060	0.0042	0.0693	TC.47a	نسبة انتشار الوزن الزائد (المعتدل والشديد)
0.789	0.753	6,198	5,928	1.717	2.947	0.012	0.0092	0.7710	TC.53	مؤشر النمو المبكر للطفل
التعلم										
0.337	0.268	3,449	3,342	2.200	4.842	0.057	0.0172	0.3024	LN.2	نسبة المشاركة في التعليم المنظم (معدلة)
حصلوا على حماية من العنف والاستغلال										

جدول أخطاء المعاينة SE.5: أخطاء المعاينة: وسط وجنوب العراق

الأخطاء المعيارية ومعاملات الاختلاف واثار تصميم العينة (deff)، والجذر التربيعي لاثار تصميم العينة (deff)، ومجالات الثقة للمؤشرات المختارة ضمن أهداف التنمية المستدامة والمسح العنقودي متعدد المؤشرات، العراق، 2018

حدود الثقة		العدد الكلي غير الموزون	العدد الموزون	الجذر التربيعي لاثار التصميم (deff)	اثار تصميم العينة (deff)	معامل الاختلاف (r/se)	الخطأ المعياري (se)	القيمة (r)	مؤشر المسح العنقودي متعدد المؤشرات	
الحد الأعلى se2 + r	الحد الأدنى se2 -r									
0.992	0.980	14,695	13,861	3.079	9.478	0.003	0.0030	0.9861	PR.1	تسجيل المواليد
0.841	0.813	22,617	41,121	2.783	7.747	0.008	0.0070	0.8275	PR.2	التأديب العنيف
0.075	0.059	13,575	37,015	1.871	3.502	0.060	0.0040	0.0671	PR.3	عمالة الأطفال
0.095	0.069	4,834	4,472	1.702	2.897	0.082	0.0067	0.0820	PR.4a	زواج الأطفال (قبل سن 15 سنة) (للنساء)
0.326	0.276	4,834	4,472	1.913	3.661	0.042	0.0126	0.3010	PR.4b	زواج الأطفال (قبل سن 18 سنة) (للنساء)
0.006	0.002	26,520	24,882	2.720	7.396	0.258	0.0011	0.0042	PR.9	انتشار ممارسة ختان الإناث بين النساء
0.074	0.040	461	406	0.786	0.618	0.149	0.0085	0.0570	PR.13	التبليغ عن الجرائم (للنساء)
0.440	0.406	26,520	24,882	2.800	7.841	0.020	0.0085	0.4233	PR.14	السلامة (للنساء)
العيش في بيئة آمنة ونظيفة										
0.862	0.795	17,200	106,500	5.764	33.224	0.020	0.0166	0.8286	WS.2	استخدام خدمات مياه الشرب الأساسية
0.335	0.272	5,665	35,505	2.829	8.003	0.052	0.0158	0.3032	WS.6	استخدام مياه الشرب المدارة بشكل آمن
0.972	0.958	17,155	106,285	2.453	6.018	0.004	0.0034	0.9650	WS.7	مرافق غسل الأيدي بالماء والصابون
0.952	0.930	17,200	106,500	2.966	8.798	0.006	0.0053	0.9411	WS.8	استخدام مرافق الصرف الصحي المحسن
0.919	0.896	17,200	106,500	2.604	6.778	0.006	0.0057	0.9076	WS.9	استخدام خدمات الصرف الصحي الأساسية
0.420	0.374	17,200	106,500	3.091	9.553	0.029	0.0115	0.3969	WS.11	التخلص الآمن من الفضلات من مرافق الصرف الصحي الموجودة في الموقع
فرصة منصفة في الحياة										
0.210	0.185	22,527	45,532	2.370	5.618	0.032	0.0063	0.1975	EQ.1	الأطفال الذين يعانون من صعوبة في القدرات الوظيفية
0.388	0.355	17,200	106,500	2.211	4.891	0.022	0.0081	0.3714	EQ.3	عدد السكان المشمولين بالتحويلات الاجتماعية
0.139	0.109	26,520	24,882	3.712	13.777	0.061	0.0075	0.1238	EQ.7	التمييز (للنساء)
1.000	5.995	10,425	9,739	2.249	5.056	0.008	0.0508	6.0966	EQ.9a	مؤشر الرضا العام عن الحياة (للنساء في الفئة العمرية 15-24 سنة)
(na) غير منطبق										

جدول أخطاء المعاينة SE.6: أخطاء المعاينة: دهوك

الأخطاء المعيارية ومعاملات الاختلاف واثار تصميم العينة (deff)، والجذر التربيعي لاثار تصميم العينة (deff)، ومجالات الثقة للمؤشرات المختارة ضمن أهداف التنمية المستدامة والمسح العنقودي متعدد المؤشرات، العراق، 2018

حدود الثقة		العدد الكلي غير الموزون	العدد الموزون	الجذر التربيعي لاثار التصميم (deff)	اثار تصميم العينة (deff)	معامل الاختلاف (r/se)	الخطأ المعياري (se)	القيمة (r)	مؤشر المسح العنقودي متعدد المؤشرات	
الحد الأعلى se2 + r	الحد الأدنى se2 - r									
1.000	1.000	1,031	4,513	na	na	0.000	0.0000	1.0000	SR.1	تغطية العينة وخصائص المستجيبين
0.814	0.750	1,689	1,163	1.588	2.520	0.020	0.0159	0.7822	SR.10	الحصول على خدمات الكهرباء
0.567	0.472	1,689	1,163	1.942	3.772	0.045	0.0236	0.5194	SR.12a	امتلاك هاتف نقال (للنساء)
0.095	0.057	1,689	1,163	1.469	2.157	0.124	0.0095	0.0764	SR.13	استخدام الإنترنت (خلال الـ 3 أشهر الماضية) (للنساء)
0.037	0.018	1,689	1,163	1.142	1.304	0.165	0.0045	0.0275	SR.14	مهارات الاتصالات وتكنولوجيا المعلومات (للنساء)
										تعاطي التبغ (للنساء)
20.471	4.511	na	na	na	na	0.319	3.9901	12.4912	CS.1	البقاء على قيد الحياة
32.862	10.833	na	na	na	na	0.252	5.5074	21.8475	CS.3	معدل وفيات حديثي الولادة
38.384	14.464	na	na	na	na	0.226	5.9802	26.4242	CS.5	معدل وفيات الرضع
										معدل وفيات الأطفال دون سن الخامسة
4.090	3.287	na	na	na	na	0.054	0.2007	3.6883	-	النمو - الصحة الإيجابية وصحة الأمومة
45.205	18.231	na	na	na	na	0.213	6.7434	31.7177	TM.1	معدل الخصوبة الإجمالي
0.599	0.539	939	670	0.924	0.855	0.026	0.0149	0.5693	TM.3	معدل الولادة عند اليافعات
0.470	0.373	627	439	1.222	1.493	0.057	0.0241	0.4213	TM.4	معدل انتشار وسائل تنظيم الأسرة
0.793	0.692	301	221	1.000	0.999	0.034	0.0252	0.7421	TM.5b	تم تلبية احتياج تنظيم الأسرة باستخدام وسائل تنظيم الأسرة الحديثة
1.000	0.965	301	221	1.221	1.490	0.009	0.0091	0.9829	TM.9	تغطية رعاية ما قبل الولادة (أربع مرات على الأقل من قبل إحدى جهات تزويد هذه الرعاية)
									TM.21	وجود مرافقة ماهرة أثناء الولادة وفيات الأمهات
0.904	0.764	160	119	1.182	1.397	0.042	0.0349	0.8338	TC.3	النمو - صحة الطفل وتغذيته ونمائه
0.285	0.171	160	119	0.857	0.734	0.125	0.0285	0.2276	TC.6	تغطية التطعيم الثلاثي ضد الدفتيريا والسعال الديكي والكزاز (DTP)
0.943	0.823	160	119	1.174	1.379	0.034	0.0299	0.8828	TC.10	تغطية تطعيم المكورة الرئوية المتعدد السكريد
0.059	0.028	1,031	4,513	1.248	1.559	0.182	0.0079	0.0435	TC.18	التغطية بتطعيم الحصبة
(-0.650)	(0.000)	37	26	(0.679)	(0.461)	(0.105)	(0.0564)	(0.5369)	TC.19	الاعتماد الأساسي على الوقود النظيف والتكنولوجيات لأغراض الطهي والتدفئة والإضاءة
0.253	0.109	80	54	0.834	0.695	0.199	0.0361	0.1812	TC.32	النسي إلى الحصول على الرعاية للأطفال التي تظهر عليهم أعراض الالتهاب الرئوي الحاد
0.085	0.037	798	551	1.438	2.069	0.200	0.0122	0.0609	TC.45a	الرضاعة الطبيعية الخالصة دون سن 6 أشهر
0.028	0.009	796	550	0.981	0.962	0.255	0.0047	0.0183	TC.46a	نسبة انتشار التقرّم (المعتدل والحاد)
0.070	0.033	796	550	1.171	1.372	0.179	0.0092	0.0512	TC.47a	نسبة انتشار الهزال (المعتدل والحاد)
0.919	0.817	339	229	1.384	1.915	0.029	0.0255	0.8677	TC.53	نسبة انتشار الوزن الزائد (المعتدل والشديد)
										مؤشر النمو المبكر للطفل
0.483	0.310	158	105	1.105	1.220	0.109	0.0431	0.3964	LN.2	التعلم
										نسبة المشاركة في التعليم المنظم (معدّلة)
										حصلوا على حماية من العنف والاستغلال

جدول أخطاء المعاينة SE.6: أخطاء المعاينة: دهوك

الأخطاء المعيارية ومعاملات الاختلاف واثار تصميم العينة (deff)، والجذر التربيعي لاثار تصميم العينة (deff)، ومجالات الثقة للمؤشرات المختارة ضمن أهداف التنمية المستدامة والمسح العنقودي متعدد المؤشرات، العراق، 2018

حدود الثقة		العدد الكلي غير الموزون	العدد الموزون	الجذر التربيعي لاثار التصميم (deff)		معامل الاختلاف (r/se)	الخطأ المعياري (se)		مؤشر المسح العنقودي متعدد المؤشرات	مؤشر الثقة
الحد الأعلى se2 + r	الحد الأدنى se2 - r			التصميم (deff)	العينة (deff)		القيمة (r)	القيمة (se)		
1.000	0.988	841	580	1.305	1.703	0.003	0.0034	0.9944	PR.1	تسجيل المواليد
0.762	0.675	1,269	1,633	1.724	2.972	0.030	0.0218	0.7189	PR.2	التأديب العنيف
0.116	0.057	747	1,470	1.422	2.021	0.169	0.0146	0.0864	PR.3	عمالة الأطفال
0.038	0.000	293	195	1.247	1.555	0.536	0.0098	0.0182	PR.4a	زواج الأطفال (قبل سن 15 سنة) (للنساء)
0.115	0.048	293	195	1.044	1.090	0.205	0.0167	0.0814	PR.4b	زواج الأطفال (قبل سن 18 سنة) (للنساء)
0.028	0.001	1,689	1,163	2.267	5.138	0.452	0.0066	0.0147	PR.9	انتشار ممارسة ختان الإناث بين النساء
(*)	(*)	23	18	(*)	(*)	(*)	(*)	(*)	PR.13	التبليغ عن الجرائم (للنساء)
0.811	0.701	1,689	1,163	2.619	6.857	0.036	0.0274	0.7562	PR.14	السلامة (للنساء)
العيش في بيئة آمنة ونظيفة										
1.000	0.991	1,031	4,513	1.270	1.614	0.003	0.0026	0.9957	WS.2	استخدام خدمات مياه الشرب الأساسية
0.817	0.687	343	1,472	1.587	2.518	0.043	0.0324	0.7520	WS.6	استخدام مياه الشرب المدارة بشكل آمن
0.993	0.977	1,031	4,513	1.086	1.179	0.004	0.0041	0.9850	WS.7	مرافق غسل الأيدي بالماء والصابون
0.999	0.985	1,031	4,513	1.308	1.711	0.004	0.0036	0.9921	WS.8	استخدام مرافق الصرف الصحي المحسن
0.996	0.976	1,031	4,513	1.335	1.783	0.005	0.0049	0.9860	WS.9	استخدام خدمات الصرف الصحي الأساسية
0.811	0.724	1,031	4,513	1.661	2.760	0.028	0.0219	0.7675	WS.11	التخلص الآمن من الفضلات من مرافق الصرف الصحي الموجودة في الموقع
فرصة منصفة في الحياة										
0.108	0.064	1,277	1,828	1.417	2.007	0.129	0.0111	0.0859	EQ.1	الأطفال الذين يعانون من صعوبة في القدرات الوظيفية
0.335	0.264	1,031	4,513	1.247	1.554	0.059	0.0178	0.2994	EQ.3	عدد السكان المشمولين بالتحويلات الاجتماعية
0.059	0.032	1,689	1,163	1.359	1.848	0.152	0.0069	0.0453	EQ.7	التمييز (للنساء)
1.000	7.325	663	441	1.552	2.409	0.016	0.1189	7.5628	EQ.9a	مؤشر الرضا العام عن الحياة (للنساء في الفئة العمرية 15-24 سنة)
() الأرقام التي تستند إلى 25 - 49 حالة غير مرجحة										
(*) الأرقام التي تستند إلى أقل من 25 حالة غير مرجحة										
(na) غير منطبق										

جدول أخطاء المعاينة SE.7: أخطاء المعاينة: نينوى

الأخطاء المعيارية ومعاملات الاختلاف واثار تصميم العينة (deff)، والجذر التربيعي لاثار تصميم العينة (deff)، ومجالات الثقة للمؤشرات المختارة ضمن أهداف التنمية المستدامة والمسح العنقودي متعدد المؤشرات، العراق، 2018

حدود الثقة		العدد الكلي غير الموزون	العدد الموزون	الجذر التربيعي لاثار التصميم (deff)	اثر تصميم العينة (deff)	معامل الاختلاف (r/se)	الخطأ المعياري (se)	القيمة (r)	مؤشر المسح العنقودي متعدد المؤشرات	
الحد الأعلى se2 + r	الحد الأدنى se2 - r									
تغطية العينة وخصائص المستجيبين										
1.000	0.996	1,077	12,092	0.949	0.900	0.001	0.0011	0.9985	SR.1	الحصول على خدمات الكهرباء
0.648	0.543	1,684	2,851	2.196	4.824	0.044	0.0263	0.5956	SR.10	امتلاك هاتف نقال (للنساء)
0.373	0.264	1,684	2,851	2.398	5.751	0.085	0.0272	0.3187	SR.12a	استخدام الإنترنت (خلال الـ 3 أشهر الماضية) (للنساء)
0.066	0.041	1,684	2,851	1.141	1.301	0.117	0.0063	0.0537	SR.13	مهارات الاتصالات وتكنولوجيا المعلومات (للنساء)
0.013	0.000	1,684	2,851	1.835	3.369	0.562	0.0035	0.0063	SR.14	تعاطي التبغ (للنساء)
البقاء على قيد الحياة										
0.000	20.928	na	na	na	na	0.270	3.6681	13.5922	CS.1	معدل وفيات حديثي الولادة
0.000	33.762	na	na	na	na	0.228	5.2839	23.1938	CS.3	معدل وفيات الرضع
0.000	37.354	na	na	na	na	0.217	5.6522	26.0496	CS.5	معدل وفيات الأطفال دون سن الخامسة
النمو - الصحة الإيجابية وصحة الأمومة										
4.072	3.269	na	na	na	na	0.055	0.2008	3.6705	-	معدل الخصوبة الإجمالي
109.027	66.644	na	na	na	na	0.121	10.5957	87.8357	TM.1	معدل الولادة عند اليافعات
0.481	0.407	1,059	1,805	1.207	1.456	0.041	0.0184	0.4441	TM.3	معدل انتشار وسائل تنظيم الأسرة
0.609	0.519	661	1,122	1.154	1.332	0.039	0.0223	0.5640	TM.4	تم تلبية احتياج تنظيم الأسرة باستخدام وسائل تنظيم الأسرة الحديثة
0.641	0.514	357	610	1.213	1.473	0.055	0.0318	0.5779	TM.5b	تغطية رعاية ما قبل الولادة (أربع مرات على الأقل من قبل إحدى جهات تزويد هذه الرعاية)
0.946	0.886	357	610	1.012	1.025	0.016	0.0149	0.9158	TM.9	وجود مرافقة ماهرة أثناء الولادة
									TM.21	وفيات الأمهات
النمو - صحة الطفل وتغذيته ونمائه										
0.580	0.354	191	336	1.565	2.450	0.121	0.0567	0.4668	TC.3	تغطية التطعيم الثلاثي ضد الدفتيريا والسعال الديكي والكزاز (DTP)
0.031	0.000	191	336	0.919	0.845	0.549	0.0080	0.0145	TC.6	تغطية تطعيم المكورة الرئوية المتعدد السكريد
0.751	0.589	191	336	1.185	1.405	0.060	0.0404	0.6698	TC.10	التغطية بتطعيم الحصبة
0.064	0.032	1,077	12,092	1.220	1.489	0.166	0.0079	0.0477	TC.18	الاعتماد الأساسي على الوقود النظيف والتكنولوجيات لأغراض الطهي والتدفئة والإضاءة
(*)	(*)	14	18	(*)	(*)	(*)	(*)	(*)	TC.19	النسي إلى الحصول على الرعاية للأطفال التي تظهر عليهم أعراض الالتهاب الرئوي الحاد
0.383	0.226	100	163	0.848	0.719	0.129	0.0392	0.3044	TC.32	الرضاعة الطبيعية الخالصة دون سن 6 أشهر
0.172	0.082	959	1,628	2.107	4.439	0.179	0.0227	0.1268	TC.45a	نسبة انتشار التقرم (المعتدل والحاد)
0.025	0.006	958	1,626	1.143	1.307	0.294	0.0046	0.0156	TC.46a	نسبة انتشار الهزال (المعتدل والحاد)
0.051	0.030	958	1,626	0.815	0.664	0.128	0.0052	0.0406	TC.47a	نسبة انتشار الوزن الزائد (المعتدل والشديد)
0.783	0.643	428	728	1.597	2.550	0.049	0.0350	0.7126	TC.53	مؤشر النمو المبكر للطفل
التعلم										
0.354	0.193	232	399	1.372	1.883	0.147	0.0403	0.2739	LN.2	نسبة المشاركة في التعليم المنظم (معدلة)
حصلوا على حماية من العنف والاستغلال										

جدول أخطاء المعاينة SE.7: أخطاء المعاينة: نينوى

الأخطاء المعيارية ومعاملات الاختلاف واثار تصميم العينة (deff)، والجذر التربيعي لاثار تصميم العينة (deff)، ومجالات الثقة للمؤشرات المختارة ضمن أهداف التنمية المستدامة والمسح العنقودي متعدد المؤشرات، العراق، 2018

حدود الثقة		العدد الكلي غير الموزون	العدد الموزون	الجذر التربيعي لاثار التصميم (deff)		معامل الاختلاف (r/se)	الخطأ المعياري (se)		مؤشر المسح العنقودي متعدد المؤشرات	مؤشر العنقودي متعدد المؤشرات	القيمة (r)	مؤشر العنقودي متعدد المؤشرات
الحد الأعلى se2 + r	الحد الأدنى se2 - r			التصميم (deff)	التصميم (deff)		الخطأ المعياري (se)	القيمة (r)				
0.966	0.885	967	1,639	2.393	5.725	0.022	0.0202	0.9256	PR.1			تسجيل المواليد
0.959	0.923	1,464	4,863	1.426	2.034	0.009	0.0088	0.9410	PR.2			التأديب العنيف
0.076	0.034	851	4,321	1.319	1.740	0.188	0.0103	0.0550	PR.3			عمالة الأطفال
0.100	0.042	302	489	0.987	0.974	0.206	0.0146	0.0711	PR.4a			زواج الأطفال (قبل سن 15 سنة) (للنساء)
0.399	0.231	302	489	1.569	2.462	0.133	0.0420	0.3149	PR.4b			زواج الأطفال (قبل سن 18 سنة) (للنساء)
0.000	0.000	1,684	2,851	0.000	0.000	0.000	0.0000	0.0000	PR.9			انتشار ممارسة ختان الإناث بين النساء
(*)	(*)	20	40	(*)	(*)	(*)	(*)	(*)	PR.13			التبليغ عن الجرائم (للنساء)
0.471	0.407	1,684	2,851	1.325	1.755	0.037	0.0160	0.4387	PR.14			السلامة (للنساء)
العيش في بيئة آمنة ونظيفة												
1.000	0.998	1,077	12,092	0.909	0.826	0.001	0.0008	0.9992	WS.2			استخدام خدمات مياه الشرب الأساسية
0.564	0.370	359	4,046	1.930	3.725	0.104	0.0486	0.4672	WS.6			استخدام مياه الشرب المدارة بشكل آمن
0.987	0.945	1,076	12,089	1.936	3.747	0.011	0.0107	0.9661	WS.7			مرافق غسل الأيدي بالماء والصابون
1.000	0.978	1,077	12,092	1.846	3.407	0.006	0.0058	0.9894	WS.8			استخدام مرافق الصرف الصحي المحسن
0.952	0.910	1,077	12,092	1.362	1.854	0.011	0.0105	0.9308	WS.9			استخدام خدمات الصرف الصحي الأساسية
0.672	0.576	1,077	12,092	1.615	2.607	0.038	0.0238	0.6239	WS.11			التخلص الآمن من الفضلات من مرافق الصرف الصحي الموجودة في الموقع
فرصة منصفة في الحياة												
0.303	0.243	1,445	5,333	1.284	1.649	0.055	0.0151	0.2731	EQ.1			الأطفال الذين يعانون من صعوبة في القدرات الوظيفية
0.495	0.395	1,077	12,092	1.646	2.711	0.056	0.0249	0.4450	EQ.3			عدد السكان المشمولين بالتحويلات الاجتماعية
0.174	0.124	1,684	2,851	1.443	2.083	0.084	0.0125	0.1492	EQ.7			التمييز (للنساء)
1.000	5.149	659	1,100	1.548	2.395	0.023	0.1267	5.4023	EQ.9a			مؤشر الرضا العام عن الحياة (للنساء في الفئة العمرية 15-24 سنة)
(*) الأرقام التي تستند إلى أقل من 25 حالة غير مرجحة (na) غير منطبق												

جدول أخطاء المعاينة SE.8: أخطاء المعاينة: السليمانية

الأخطاء المعيارية ومعاملات الاختلاف واثار تصميم العينة (deff)، والجذر التربيعي لاثار تصميم العينة (deff)، ومجالات الثقة للمؤشرات المختارة ضمن أهداف التنمية المستدامة والمسح العنقودي متعدد المؤشرات، العراق، 2018

حدود الثقة		العدد الكلي غير الموزون	العدد الموزون	الجذر التربيعي لاثار التصميم (deff)	اثار تصميم العينة (deff)	معامل الاختلاف (r/se)	الخطأ المعياري (se)	القيمة (r)	مؤشر المسح العنقودي متعدد المؤشرات	
الحد الأعلى se2 + r	الحد الأدنى se2 - r									
تغطية العينة وخصائص المستجيبين										
1.000	0.996	1,036	6,915	1.132	1.281	0.001	0.0012	0.9988	SR.1	الحصول على خدمات الكهرباء
0.856	0.778	1,216	1,833	1.759	3.094	0.024	0.0195	0.8171	SR.10	امتلاك هاتف نقال (للنساء)
0.545	0.438	1,216	1,833	1.850	3.423	0.054	0.0265	0.4915	SR.12a	استخدام الإنترنت (خلال الـ 3 أشهر الماضية) (للنساء)
0.128	0.085	1,216	1,833	1.234	1.523	0.103	0.0109	0.1065	SR.13	مهارات الاتصالات وتكنولوجيا المعلومات (للنساء)
0.020	0.007	1,216	1,833	1.006	1.012	0.251	0.0033	0.0131	SR.14	تعاطي التبغ (للنساء)
البقاء على قيد الحياة										
11.063	-0.877	na	na	na	na	0.586	2.9849	5.0934	CS.1	معدل وفيات حديثي الولادة
15.273	0.776	na	na	na	na	0.452	3.6242	8.0246	CS.3	معدل وفيات الرضع
15.273	0.776	na	na	na	na	0.452	3.6242	8.0246	CS.5	معدل وفيات الأطفال دون سن الخامسة
النمو - الصحة الإيجابية وصحة الأمومة										
3.145	2.398	na	na	na	na	0.067	0.1868	2.7714	-	معدل الخصوبة الإجمالي
35.413	7.878	na	na	na	na	0.318	6.8839	21.6457	TM.1	معدل الولادة عند اليافعات
0.770	0.697	732	1,084	1.106	1.223	0.025	0.0181	0.7336	TM.3	معدل انتشار وسائل تنظيم الأسرة
0.350	0.280	591	871	0.912	0.831	0.055	0.0174	0.3148	TM.4	تم تلبية احتياج تنظيم الأسرة باستخدام وسائل تنظيم الأسرة الحديثة
0.849	0.726	171	260	0.982	0.964	0.039	0.0308	0.7876	TM.5b	تغطية رعاية ما قبل الولادة (أربع مرات على الأقل من قبل إحدى جهات تزويد هذه الرعاية)
1.000	0.954	171	260	1.329	1.766	0.014	0.0137	0.9817	TM.9	وجود مرافقة ماهرة أثناء الولادة
									TM.21	وفيات الأمهات
النمو - صحة الطفل وتغذيته ونمائه										
0.941	0.830	86	129	0.808	0.653	0.031	0.0279	0.8857	TC.3	تغطية التطعيم الثلاثي ضد الدفتيريا والسعال الديكي والكزاز (DTP)
0.585	0.336	86	129	1.153	1.329	0.135	0.0623	0.4606	TC.6	تغطية تطعيم المكورة الرئوية المتعدد السكريد
0.890	0.749	86	129	0.845	0.715	0.043	0.0353	0.8195	TC.10	التغطية بتطعيم الحصبة
0.075	0.027	1,036	6,915	1.745	3.046	0.233	0.0120	0.0514	TC.18	الاعتماد الأساسي على الوقود النظيف والتكنولوجيات لأغراض الطهي والتدفئة والإضاءة
(*)	(*)	6	9	(*)	(*)	(*)	(*)	(*)	TC.19	النسي إلى الحصول على الرعاية للأطفال التي تظهر عليهم أعراض الالتهاب الرئوي الحاد
0.545	0.433	57	87	0.423	0.179	0.058	0.0282	0.4890	TC.32	الرضاعة الطبيعية الخالصة دون سن 6 أشهر
0.069	0.030	481	713	1.003	1.006	0.201	0.0099	0.0495	TC.45a	نسبة انتشار التقرم (المعتدل والحاد)
0.058	0.009	477	705	1.471	2.163	0.360	0.0122	0.0339	TC.46a	نسبة انتشار الهزال (المعتدل والحاد)
0.061	0.019	477	705	1.179	1.390	0.264	0.0106	0.0401	TC.47a	نسبة انتشار الوزن الزائد (المعتدل والشديد)
0.972	0.912	214	314	0.926	0.857	0.016	0.0148	0.9421	TC.53	مؤشر النمو المبكر للطفل
التعلم										
0.614	0.399	113	161	1.141	1.302	0.106	0.0539	0.5065	LN.2	نسبة المشاركة في التعليم المنظم (معدلة)
حصلوا على حماية من العنف والاستغلال										

جدول أخطاء المعاينة SE.8: أخطاء المعاينة: السليماتية

الأخطاء المعيارية ومعاملات الاختلاف واثار تصميم العينة (deff)، والجذر التربيعي لاثار تصميم العينة (deff)، ومجالات الثقة للمؤشرات المختارة ضمن أهداف التنمية المستدامة والمسح العنقودي متعدد المؤشرات، العراق، 2018

حدود الثقة		العدد الكلي غير الموزون	العدد الموزون	الجذر التربيعي لاثار التصميم (deff)		معامل الاختلاف (r/se)	الخطأ المعياري (se)		مؤشر المسح العنقودي متعدد المؤشرات	مؤشر العنقودي متعدد المؤشرات	القيمة (r)	مؤشر العنقودي متعدد المؤشرات
الحد الأعلى se2 + r	الحد الأدنى se2 - r			التصميم (deff)	التصميم (deff)		الخطأ المعياري (se)	القيمة (r)				
1.000	0.994	496	737	0.989	0.977	0.002	0.0019	0.9981	PR.1		تسجيل المواليد	
0.692	0.591	915	2,200	1.591	2.532	0.039	0.0252	0.6416	PR.2		التأديب العنيف	
0.122	0.021	660	2,087	2.539	6.446	0.356	0.0255	0.0715	PR.3		عمالة الأطفال	
0.035	0.000	172	265	0.951	0.905	0.557	0.0093	0.0168	PR.4a		زواج الأطفال (قبل سن 15 سنة) (للنساء)	
0.192	0.078	172	265	1.083	1.173	0.210	0.0283	0.1349	PR.4b		زواج الأطفال (قبل سن 18 سنة) (للنساء)	
0.535	0.394	1,216	1,833	2.457	6.037	0.076	0.0352	0.4648	PR.9		انتشار ممارسة ختان الإناث بين النساء	
(*)	(*)	10	12	(*)	(*)	(*)	(*)	(*)	PR.13		التبليغ عن الجرائم (للنساء)	
0.929	0.891	1,216	1,833	1.173	1.377	0.011	0.0096	0.9098	PR.14		السلامة (للنساء)	
العيش في بيئة آمنة ونظيفة												
1.000	0.970	1,036	6,915	2.539	6.445	0.009	0.0088	0.9873	WS.2		استخدام خدمات مياه الشرب الأساسية	
0.902	0.764	346	2,288	1.856	3.445	0.041	0.0343	0.8330	WS.6		استخدام مياه الشرب المدارة بشكل آمن	
1.000	0.997	1,035	6,906	0.869	0.755	0.001	0.0008	0.9990	WS.7		مرافق غسل الأيدي بالماء والصابون	
0.988	0.949	1,036	6,915	1.819	3.310	0.010	0.0098	0.9688	WS.8		استخدام مرافق الصرف الصحي المحسن	
0.988	0.945	1,036	6,915	1.890	3.572	0.011	0.0106	0.9665	WS.9		استخدام خدمات الصرف الصحي الأساسية	
0.162	0.062	1,036	6,915	2.564	6.576	0.225	0.0251	0.1119	WS.11		التخلص الآمن من الفضلات من مرافق الصرف الصحي الموجودة في الموقع	
فرصة منصفة في الحياة												
0.093	0.046	979	2,559	1.438	2.067	0.168	0.0117	0.0696	EQ.1		الأطفال الذين يعانون من صعوبة في القدرات الوظيفية	
0.247	0.202	1,036	6,915	0.865	0.748	0.050	0.0112	0.2245	EQ.3		عدد السكان المشمولين بالتحويلات الاجتماعية	
0.097	0.053	1,216	1,833	1.459	2.130	0.147	0.0110	0.0748	EQ.7		التمييز (للنساء)	
1.000	7.051	403	621	1.176	1.383	0.016	0.1135	7.2780	EQ.9a		مؤشر الرضا العام عن الحياة (للنساء في الفئة العمرية 15-24 سنة)	
(*) الأرقام التي تستند إلى أقل من 25 حالة غير مرجحة (na) غير منطبق												

جدول أخطاء المعاينة SE.9: أخطاء المعاينة: كركوك

الأخطاء المعيارية ومعاملات الاختلاف وأثار تصميم العينة (deff)، والجذر التربيعي لأثار تصميم العينة (deff)، ومجالات الثقة للمؤشرات المختارة ضمن أهداف التنمية المستدامة والمسح العنقودي متعدد المؤشرات، العراق، 2018

حدود الثقة		العدد الكلي غير الموزون	العدد الموزون	الجذر التربيعي لأثر التصميم (deff)	أثر تصميم العينة (deff)	معامل الاختلاف (r/se)	الخطأ المعياري (se)	القيمة (r)	مؤشر المسح العنقودي متعدد المؤشرات	
الحد الأعلى se2 + r	الحد الأدنى se2 - r									
1.000	0.998	1,080	5,266	0.859	0.738	0.001	0.0007	0.9993	SR.1	تغطية العينة وخصائص المستجيبين
0.829	0.694	1,359	1,234	2.932	8.599	0.045	0.0339	0.7614	SR.10	الحصول على خدمات الكهرباء
0.439	0.359	1,359	1,234	1.521	2.314	0.051	0.0202	0.3989	SR.12a	امتلاك هاتف نقال (للنساء)
0.048	0.015	1,359	1,234	1.755	3.079	0.265	0.0083	0.0313	SR.13	استخدام الإنترنت (خلال الـ 3 أشهر الماضية) (للنساء)
0.011	0.000	1,359	1,234	1.287	1.657	0.471	0.0026	0.0055	SR.14	مهارات الاتصالات وتكنولوجيا المعلومات (للنساء)
										تعاطي التبغ (للنساء)
70.939	-14.983	na	na	na	na	0.768	21.4803	27.9780	CS.1	البقاء على قيد الحياة
75.335	-10.605	na	na	na	na	0.664	21.4850	32.3653	CS.3	معدل وفيات حديثي الولادة
83.033	-2.847	na	na	na	na	0.535	21.4700	40.0934	CS.5	معدل وفيات الرضع
										معدل وفيات الأطفال دون سن الخامسة
2.559	1.667	na	na	na	na	0.105	0.2228	2.1131	-	النمو - الصحة الإيجابية وصحة الأمومة
40.290	13.175	na	na	na	na	0.254	6.7789	26.7324	TM.1	معدل الخصوبة الإجمالي
0.584	0.443	836	795	2.039	4.156	0.069	0.0353	0.5134	TM.3	معدل الولادة عند اليافعات
0.659	0.534	499	487	1.416	2.005	0.052	0.0311	0.5965	TM.4	معدل انتشار وسائل تنظيم الأسرة
0.717	0.515	175	145	1.369	1.874	0.082	0.0505	0.6160	TM.5b	تم تلبية احتياج تنظيم الأسرة باستخدام وسائل تنظيم الأسرة الحديثة
0.987	0.908	175	145	1.178	1.388	0.021	0.0199	0.9476	TM.9	تغطية رعاية ما قبل الولادة (أربع مرات على الأقل من قبل إحدى جهات تزويد هذه الرعاية)
									TM.21	وجود مرافقة ماهرة أثناء الولادة وفيات الأمهات
0.662	0.480	86	66	0.849	0.720	0.080	0.0456	0.5712	TC.3	النمو - صحة الطفل وتغذيته ونمائه
0.633	0.382	86	66	1.155	1.335	0.123	0.0627	0.5076	TC.6	تغطية التطعيم الثلاثي ضد الدفتيريا والسعال الديكي والكزاز (DTP)
0.859	0.679	86	66	0.986	0.972	0.059	0.0451	0.7692	TC.10	تغطية تطعيم المكورة الرئوية المتعدد السكريد
0.289	0.146	1,080	5,266	2.841	8.073	0.164	0.0357	0.2176	TC.18	التغطية بتطعيم الحصبة
(*)	(*)	19	14	(*)	(*)	(*)	(*)	(*)	TC.19	الاعتماد الأساسي على الوقود النظيف والتكنولوجيات لأغراض الطهي والتدفئة والإضاءة
(0.457)	(0.204)	49	32	(0.931)	(0.867)	(0.191)	(0.0632)	(0.3305)	TC.32	النسي إلى الحصول على الرعاية للأطفال التي تظهر عليهم أعراض الالتهاب الرئوي الحاد
0.192	0.100	502	397	1.461	2.136	0.158	0.0230	0.1456	TC.45a	الرضاعة الطبيعية الخالصة دون سن 6 أشهر
0.045	0.019	502	397	0.838	0.702	0.205	0.0066	0.0322	TC.46a	نسبة انتشار التقرّم (المعتدل والحاد)
0.098	0.050	502	397	1.029	1.058	0.163	0.0120	0.0737	TC.47a	نسبة انتشار الهزال (المعتدل والحاد)
0.860	0.711	251	199	1.432	2.051	0.047	0.0372	0.7854	TC.53	نسبة انتشار الوزن الزائد (المعتدل والشديد)
										مؤشر النمو المبكر للطفل
0.342	0.214	173	174	0.938	0.879	0.115	0.0320	0.2780	LN.2	التعلم
										نسبة المشاركة في التعليم المنظم (معدّلة)
										حصلوا على حماية من العنف والاستغلال

جدول أخطاء المعاينة SE.9: أخطاء المعاينة: كركوك

الأخطاء المعيارية ومعاملات الاختلاف واثار تصميم العينة (deff)، والجذر التربيعي لاثار تصميم العينة (deff)، ومجالات الثقة للمؤشرات المختارة ضمن أهداف التنمية المستدامة والمسح العنقودي متعدد المؤشرات، العراق، 2018

حدود الثقة		العدد الكلي غير الموزون	العدد الموزون	الجذر التربيعي لاثار التصميم (deff)	اثار تصميم العينة (deff)	معامل الاختلاف (r/se)	الخطأ المعياري (se)	القيمة (r)	مؤشر المسح العنقودي متعدد المؤشرات	
الحد الأعلى se2 + r	الحد الأدنى se2 -r									
1.000	0.978	517	406	1.175	1.380	0.005	0.0054	0.9888	PR.1	تسجيل المواليد
0.645	0.463	1,009	1,869	2.896	8.388	0.082	0.0453	0.5538	PR.2	التأديب العنيف
0.152	0.047	740	1,863	2.372	5.628	0.262	0.0261	0.0997	PR.3	عمالة الأطفال
0.091	0.020	208	145	1.105	1.220	0.316	0.0176	0.0557	PR.4a	زواج الأطفال (قبل سن 15 سنة) (للنساء)
0.235	0.126	208	145	1.013	1.025	0.150	0.0271	0.1805	PR.4b	زواج الأطفال (قبل سن 18 سنة) (للنساء)
0.086	0.026	1,359	1,234	2.400	5.762	0.266	0.0150	0.0564	PR.9	انتشار ممارسة ختان الإناث بين النساء
(*)	(*)	4	3	(*)	(*)	(*)	(*)	(*)	PR.13	التبليغ عن الجرائم (للنساء)
0.783	0.704	1,359	1,234	1.672	2.794	0.027	0.0198	0.7432	PR.14	السلامة (للنساء)
العيش في بيئة آمنة ونظيفة										
1.000	0.991	1,080	5,266	1.217	1.481	0.002	0.0024	0.9958	WS.2	استخدام خدمات مياه الشرب الأساسية
0.894	0.584	340	1,654	3.651	13.328	0.105	0.0776	0.7392	WS.6	استخدام مياه الشرب المدارة بشكل آمن
0.993	0.960	1,079	5,264	1.782	3.175	0.008	0.0082	0.9765	WS.7	مرافق غسل الأيدي بالماء والصابون
1.000	0.988	1,080	5,266	1.657	2.744	0.004	0.0036	0.9948	WS.8	استخدام مرافق الصرف الصحي المحسن
0.986	0.948	1,080	5,266	1.770	3.135	0.010	0.0096	0.9671	WS.9	استخدام خدمات الصرف الصحي الأساسية
0.369	0.258	1,080	5,266	1.971	3.883	0.089	0.0278	0.3137	WS.11	التخلص الآمن من الفضلات من مرافق الصرف الصحي الموجودة في الموقع
فرصة منصفة في الحياة										
0.092	0.030	1,069	2,120	2.119	4.491	0.255	0.0155	0.0606	EQ.1	الأطفال الذين يعانون من صعوبة في القدرات الوظيفية
0.271	0.169	1,080	5,266	2.036	4.146	0.117	0.0257	0.2201	EQ.3	عدد السكان المشمولين بالتحويلات الاجتماعية
0.058	0.016	1,359	1,234	2.073	4.296	0.286	0.0106	0.0371	EQ.7	التمييز (للنساء)
1.000	4.424	458	373	2.554	6.525	0.043	0.2060	4.8358	EQ.9a	مؤشر الرضا العام عن الحياة (للنساء في الفئة العمرية 15-24 سنة)
() الأرقام التي تستند إلى 25 - 49 حالة غير مرجحة										
(*) الأرقام التي تستند إلى أقل من 25 حالة غير مرجحة										
(na) غير منطبق										

جدول أخطاء المعاينة SE10: اخطاء المعاينة: اربيل

الأخطاء المعيارية ومعاملات الاختلاف واثار تصميم العينة (deff)، والجذر التربيعي لاثار تصميم العينة (deff)، ومجالات الثقة للمؤشرات المختارة ضمن أهداف التنمية المستدامة والمسح العنقودي متعدد المؤشرات، العراق، 2018

حدود الثقة		العدد الكلي غير الموزون	العدد الموزون	الجذر التربيعي لاثار التصميم (deff)	اثار تصميم العينة (deff)	معامل الاختلاف (r/se)	الخطأ المعياري (se)	القيمة (r)	مؤشر المسح العنقودي متعدد المؤشرات	
الحد الأعلى se2 + r	الحد الأدنى se2 - r									
1.000	1.000	947	10,355	na	na	0.000	0.0000	1.0000	SR.1	تغطية العينة وخصائص المستجيبين
0.897	0.771	1,235	2,783	2.969	8.812	0.038	0.0314	0.8340	SR.10	الحصول على خدمات الكهرباء
0.620	0.404	1,235	2,783	3.798	14.425	0.106	0.0540	0.5121	SR.12a	امتلاك هاتف نقال للنساء)
0.129	0.083	1,235	2,783	1.305	1.704	0.108	0.0114	0.1059	SR.13	استخدام الإنترنت (خلال الـ 3 أشهر الماضية) للنساء)
0.086	0.022	1,235	2,783	2.480	6.153	0.295	0.0160	0.0543	SR.14	مهارات الاتصالات وتكنولوجيا المعلومات للنساء)
										تعاطي التبغ للنساء)
24.767	-0.290	na	na	na	na	0.512	6.2643	12.2380	CS.1	البقاء على قيد الحياة
30.460	0.436	na	na	na	na	0.486	7.5060	15.4476	CS.3	معدل وفيات حديثي الولادة
34.792	0.394	na	na	na	na	0.489	8.5995	17.5930	CS.5	معدل وفيات الرضع
										معدل وفيات الأطفال دون سن الخامسة
3.617	2.618	na	na	na	na	0.080	0.2497	3.1174	-	النمو - الصحة الإيجابية وصحة الأمومة
82.799	27.320	na	na	na	na	0.252	13.8697	55.0597	TM.1	معدل الخصوبة الإجمالي
0.700	0.621	764	1,737	1.147	1.316	0.030	0.0197	0.6606	TM.3	معدل الولادة عند اليافعات
0.378	0.306	585	1,267	0.922	0.850	0.053	0.0181	0.3420	TM.4	معدل انتشار وسائل تنظيم الأسرة
0.789	0.663	215	508	1.041	1.084	0.044	0.0317	0.7260	TM.5b	تم تلبية احتياج تنظيم الأسرة باستخدام وسائل تنظيم الأسرة الحديثة
1.000	0.948	215	508	1.386	1.920	0.015	0.0142	0.9769	TM.9	تغطية رعاية ما قبل الولادة (أربع مرات على الأقل من قبل إحدى جهات تزويد هذه الرعاية)
									TM.21	وجود مرافقة ماهرة أثناء الولادة وفيات الأمهات
0.934	0.701	109	260	1.570	2.463	0.071	0.0583	0.8177	TC.3	النمو - صحة الطفل وتغذيته ونمائه
0.207	0.029	109	260	1.429	2.043	0.376	0.0444	0.1181	TC.6	تغطية التطعيم الثلاثي ضد الدفتيريا والسعال الديكي والكزاز (DTP)
0.931	0.680	109	260	1.644	2.703	0.078	0.0626	0.8056	TC.10	تغطية تطعيم المكورة الرئوية المتعدد السكريد
0.133	0.057	947	10,355	1.999	3.997	0.200	0.0191	0.0951	TC.18	التغطية بتطعيم الحصبة
(*)	(*)	15	68	(*)	(*)	(*)	(*)	(*)	TC.19	الاعتماد الأساسي على الوقود النظيف والتكنولوجيات لأغراض الطهي والتدفئة والإضاءة
(0.167)	(0.007)	41	68	(0.902)	(0.814)	(0.462)	(0.0402)	(0.0870)	TC.32	النسي إلى الحصول على الرعاية للأطفال التي تظهر عليهم أعراض الالتهاب الرئوي الحاد
0.077	0.010	579	1,428	1.990	3.958	0.388	0.0169	0.0435	TC.45a	الرضاعة الطبيعية الخالصة دون سن 6 أشهر
0.020	0.002	576	1,419	1.048	1.099	0.417	0.0045	0.0109	TC.46a	نسبة انتشار التقرّم (المعتدل والحاد)
0.082	0.031	576	1,419	1.332	1.773	0.227	0.0128	0.0567	TC.47a	نسبة انتشار الهزال (المعتدل والحاد)
0.979	0.784	263	720	2.435	5.929	0.055	0.0486	0.8814	TC.53	نسبة انتشار الوزن الزائد (المعتدل والشديد)
										مؤشر النمو المبكر للطفل
										التعلم
0.575	0.252	110	215	1.714	2.936	0.195	0.0808	0.4134	LN.2	نسبة المشاركة في التعليم المنظم (معدّلة)
										حصلوا على حماية من العنف والاستغلال

جدول أخطاء المعاينة SE10: أخطاء المعاينة: اربيل

الأخطاء المعيارية ومعاملات الاختلاف واثار تصميم العينة (deff)، والجذر التربيعي لاثار تصميم العينة (deff)، ومجالات الثقة للمؤشرات المختارة ضمن أهداف التنمية المستدامة والمسح العنقودي متعدد المؤشرات، العراق، 2018

حدود الثقة		العدد الكلي غير الموزون	العدد الموزون	الجذر التربيعي لاثار التصميم (deff)	اثار تصميم العينة (deff)	معامل الاختلاف (r/se)	الخطأ المعياري (se)	القيمة (r)	مؤشر المسح العنقودي متعدد المؤشرات	
الحد الأعلى se2 + r	الحد الأدنى se2 - r									
1.000	1.000	591	1,445	na	na	0.000	0.0000	1.0000	PR.1	تسجيل المواليد
0.791	0.704	956	3,729	1.561	2.436	0.029	0.0219	0.7476	PR.2	التأديب العنيف
0.168	0.094	613	3,294	1.366	1.866	0.142	0.0186	0.1310	PR.3	عمالة الأطفال
0.065	0.003	209	542	1.249	1.559	0.462	0.0157	0.0340	PR.4a	زواج الأطفال (قبل سن 15 سنة) (للنساء)
0.293	0.187	209	542	0.896	0.802	0.111	0.0265	0.2396	PR.4b	زواج الأطفال (قبل سن 18 سنة) (للنساء)
0.513	0.420	1,235	2,783	1.646	2.710	0.050	0.0234	0.4663	PR.9	انتشار ممارسة ختان الإناث بين النساء
(*)	(*)	7	11	(*)	(*)	(*)	(*)	(*)	PR.13	التبليغ عن الجرائم (للنساء)
0.807	0.567	1,235	2,783	4.540	20.609	0.087	0.0599	0.6870	PR.14	السلامة (للنساء)
العيش في بيئة آمنة ونظيفة										
1.000	0.997	947	10,355	0.884	0.782	0.001	0.0010	0.9988	WS.2	استخدام خدمات مياه الشرب الأساسية
0.977	0.813	296	3,235	2.409	5.804	0.046	0.0410	0.8949	WS.6	استخدام مياه الشرب المدارة بشكل آمن
1.000	0.991	942	10,335	0.944	0.891	0.002	0.0021	0.9955	WS.7	مرافق غسل الأيدي بالماء والصابون
1.000	0.972	947	10,355	2.208	4.875	0.008	0.0079	0.9877	WS.8	استخدام مرافق الصرف الصحي المحسن
0.990	0.939	947	10,355	2.088	4.360	0.013	0.0126	0.9643	WS.9	استخدام خدمات الصرف الصحي الأساسية
0.877	0.615	947	10,355	4.641	21.541	0.088	0.0657	0.7461	WS.11	التخلص الآمن من الفضلات من مرافق الصرف الصحي الموجودة في الموقع
فرصة منصفة في الحياة										
0.248	0.068	991	4,247	3.887	15.105	0.285	0.0450	0.1579	EQ.1	الأطفال الذين يعانون من صعوبة في القدرات الوظيفية
0.261	0.191	947	10,355	1.290	1.663	0.078	0.0175	0.2259	EQ.3	عدد السكان المشمولين بالتحويلات الاجتماعية
0.190	0.049	1,235	2,783	3.816	14.559	0.294	0.0353	0.1199	EQ.7	التمييز (للنساء)
1.000	7.515	458	1,115	1.638	2.683	0.020	0.1539	7.8224	EQ.9a	مؤشر الرضا العام عن الحياة (للنساء في الفئة العمرية 15-24 سنة)
() الأرقام التي تستند إلى 25 - 49 حالة غير مرجحة										
(*) الأرقام التي تستند إلى أقل من 25 حالة غير مرجحة										
(na) غير منطبق										

جدول أخطاء المعاينة SE11: أخطاء المعاينة: ديالى

الأخطاء المعيارية ومعاملات الاختلاف واثار تصميم العينة (deff)، والجذر التربيعي لاثار تصميم العينة (deff)، ومجالات الثقة للمؤشرات المختارة ضمن أهداف التنمية المستدامة والمسح العنقودي متعدد المؤشرات، العراق، 2018

حدود الثقة		العدد الكلي غير الموزون	العدد الموزون	الجذر التربيعي لاثار التصميم (deff)	اثر تصميم العينة (deff)	معامل الاختلاف (r/se)	الخطأ المعياري (se)	القيمة (r)	مؤشر المسح العنقودي متعدد المؤشرات	
الحد الأعلى se2 + r	الحد الأدنى se2 - r									
1.000	1.000	1,080	7,227	na	na	0.000	0.0000	1.0000	SR.1	تغطية العينة وخصائص المستجيبين
0.700	0.615	1,637	1,698	1.804	3.254	0.032	0.0212	0.6576	SR.10	الحصول على خدمات الكهرباء
0.482	0.368	1,637	1,698	2.323	5.396	0.067	0.0284	0.4248	SR.12a	امتلاك هاتف نقال (للنساء)
0.067	0.022	1,637	1,698	2.173	4.720	0.249	0.0111	0.0444	SR.13	استخدام الإنترنت (خلال الـ 3 أشهر الماضية) (للنساء)
0.007	0.000	1,637	1,698	1.197	1.432	0.485	0.0018	0.0037	SR.14	مهارات الاتصالات وتكنولوجيا المعلومات (للنساء)
										تعاطي التبغ (للنساء)
42.423	0.920	na	na	na	na	0.479	10.3757	21.6712	CS.1	البقاء على قيد الحياة
54.556	14.825	na	na	na	na	0.286	9.9326	34.6906	CS.3	معدل وفيات حديثي الولادة
59.216	28.987	na	na	na	na	0.171	7.5572	44.1018	CS.5	معدل وفيات الرضع
										معدل وفيات الأطفال دون سن الخامسة
5.466	3.484	na	na	na	na	0.111	0.4953	4.4750	-	النمو - الصحة الإيجابية وصحة الأمومة
136.697	20.526	na	na	na	na	0.369	29.0426	78.6117	TM.1	معدل الخصوبة الإجمالي
0.560	0.475	1,011	1,120	1.346	1.812	0.041	0.0212	0.5172	TM.3	معدل الولادة عند اليافعات
0.630	0.515	647	704	1.471	2.164	0.050	0.0286	0.5727	TM.4	معدل انتشار وسائل تنظيم الأسرة
0.757	0.636	352	431	1.234	1.524	0.043	0.0303	0.6965	TM.5b	تم تلبية احتياج تنظيم الأسرة باستخدام وسائل تنظيم الأسرة الحديثة
0.998	0.967	352	431	1.094	1.197	0.008	0.0076	0.9825	TM.9	تغطية رعاية ما قبل الولادة (أربع مرات على الأقل من قبل إحدى جهات تزويد هذه الرعاية)
									TM.21	وجود مرافقة ماهرة أثناء الولادة وفيات الأمهات
0.874	0.611	197	250	2.108	4.445	0.089	0.0658	0.7426	TC.3	النمو - صحة الطفل وتغذيته ونمائه
0.193	0.073	197	250	1.241	1.541	0.226	0.0301	0.1331	TC.6	تغطية التطعيم الثلاثي ضد الدفتيريا والسعال الديكي والكزاز (DTP)
0.890	0.615	197	250	2.233	4.988	0.091	0.0688	0.7526	TC.10	تغطية تطعيم المكورة الرئوية المتعدد السكريد
0.258	0.158	1,080	7,227	2.035	4.142	0.121	0.0251	0.2079	TC.18	التغطية بتطعيم الحصبة
0.555	0.451	57	52	0.388	0.151	0.052	0.0260	0.5033	TC.19	الاعتماد الأساسي على الوقود النظيف والتكنولوجيات لأغراض الطهي والتدفئة والإضاءة
0.229	0.128	82	85	0.595	0.354	0.142	0.0253	0.1788	TC.32	النسي إلى الحصول على الرعاية للأطفال التي تظهر عليهم أعراض الالتهاب الرئوي الحاد
0.072	0.032	905	1,029	1.354	1.833	0.192	0.0100	0.0523	TC.45a	الرضاعة الطبيعية الخالصة دون سن 6 أشهر
0.023	0.005	905	1,029	1.154	1.331	0.324	0.0045	0.0138	TC.46a	نسبة انتشار التقرم (المعتدل والحاد)
0.131	0.083	905	1,029	1.181	1.395	0.113	0.0122	0.1072	TC.47a	نسبة انتشار الهزال (المعتدل والحاد)
0.915	0.777	372	387	1.837	3.376	0.041	0.0345	0.8456	TC.53	نسبة انتشار الوزن الزائد (المعتدل والشديد)
										مؤشر النمو المبكر للطفل
0.486	0.340	185	192	1.002	1.004	0.088	0.0364	0.4132	LN.2	التعلم
										نسبة المشاركة في التعليم المنظم (معدلة)
										حصلوا على حماية من العنف والاستغلال

جدول أخطاء المعاينة SE11: أخطاء المعاينة: ديالى

الأخطاء المعيارية ومعاملات الاختلاف واثار تصميم العينة (deff)، والجذر التربيعي لاثار تصميم العينة (deff)، ومجالات الثقة للمؤشرات المختارة ضمن أهداف التنمية المستدامة والمسح العنقودي متعدد المؤشرات، العراق، 2018

حدود الثقة		العدد الكلي غير الموزون	العدد الموزون	الجذر التربيعي لاثار التصميم (deff)	اثار تصميم العينة (deff)	معامل الاختلاف (r/se)	الخطأ المعياري (se)	القيمة (r)	مؤشر المسح العنقودي متعدد المؤشرات	
الحد الأدنى se2 -r	الحد الأعلى se2 + r									
1.000	1.000	911	1,035	na	na	0.000	0.0000	1.0000	PR.1	تسجيل المواليد
0.887	0.763	1,387	2,694	3.058	9.349	0.038	0.0312	0.8250	PR.2	التأديب العنيف
0.089	0.031	825	2,362	1.756	3.083	0.243	0.0145	0.0597	PR.3	عمالة الأطفال
0.110	0.008	285	293	1.811	3.280	0.429	0.0253	0.0589	PR.4a	زواج الأطفال (قبل سن 15 سنة) (للنساء)
0.457	0.184	285	293	2.468	6.090	0.213	0.0683	0.3205	PR.4b	زواج الأطفال (قبل سن 18 سنة) (للنساء)
0.008	0.000	1,637	1,698	2.136	4.561	0.995	0.0028	0.0028	PR.9	انتشار ممارسة ختان الإناث بين النساء
(0.061)	(0.060)	25	31	(0.003)	(0.000)	(0.002)	(0.0001)	(0.0603)	PR.13	التبليغ عن الجرائم (للنساء)
0.368	0.309	1,637	1,698	1.262	1.592	0.044	0.0148	0.3382	PR.14	السلامة (للنساء)
العيش في بيئة آمنة ونظيفة										
0.970	0.875	1,080	7,227	2.894	8.377	0.026	0.0236	0.9226	WS.2	استخدام خدمات مياه الشرب الأساسية
0.639	0.332	360	2,356	3.161	9.989	0.158	0.0767	0.4856	WS.6	استخدام مياه الشرب المدارة بشكل آمن
0.987	0.912	1,078	7,212	2.777	7.710	0.020	0.0185	0.9494	WS.7	مرافق غسل الأيدي بالماء والصابون
1.000	0.973	1,080	7,227	2.137	4.565	0.007	0.0073	0.9874	WS.8	استخدام مرافق الصرف الصحي المحسن
0.977	0.940	1,080	7,227	1.493	2.230	0.009	0.0091	0.9585	WS.9	استخدام خدمات الصرف الصحي الأساسية
0.644	0.512	1,080	7,227	2.191	4.802	0.057	0.0329	0.5780	WS.11	التخلص الآمن من الفضلات من مرافق الصرف الصحي الموجودة في الموقع
فرصة منصفة في الحياة										
0.297	0.171	1,369	2,945	2.756	7.596	0.135	0.0315	0.2338	EQ.1	الأطفال الذين يعانون من صعوبة في القدرات الوظيفية
0.480	0.356	1,080	7,227	2.063	4.254	0.074	0.0310	0.4181	EQ.3	عدد السكان المشمولين بالتحويلات الاجتماعية
0.294	0.115	1,637	1,698	4.471	19.990	0.218	0.0446	0.2045	EQ.7	التمييز (للنساء)
1.000	6.014	625	681	2.980	8.880	0.038	0.2473	6.5087	EQ.9a	مؤشر الرضا العام عن الحياة (للنساء في الفئة العمرية 15-24 سنة)
() الأرقام التي تستند إلى 25 - 49 حالة غير مرجحة										
(na) غير منطبق										

جدول أخطاء المعاينة SE12: أخطاء المعاينة: الأتبار

الأخطاء المعيارية ومعاملات الاختلاف وأثار تصميم العينة (deff)، والجذر التربيعي لأثار تصميم العينة (deff)، ومجالات الثقة للمؤشرات المختارة ضمن أهداف التنمية المستدامة والمسح العنقودي متعدد المؤشرات، العراق، 2018

حدود الثقة		العدد الكلي غير الموزون	العدد الموزون	الجذر التربيعي لأثر التصميم (deff)	أثر تصميم العينة (deff)	معامل الاختلاف (r/se)	الخطأ المعياري (se)	القيمة (r)	مؤشر المسح العنقودي متعدد المؤشرات	
الحد الأعلى se2 + r	الحد الأدنى se2 - r									
0.997	0.983	1,078	5,155	1.120	1.255	0.003	0.0034	0.9897	SR.1	تغطية العينة وخصائص المستجيبين
0.582	0.504	1,817	1,299	1.664	2.767	0.036	0.0194	0.5427	SR.10	الحصول على خدمات الكهرباء
0.284	0.191	1,817	1,299	2.320	5.382	0.098	0.0232	0.2376	SR.12a	امتلاك هاتف نقال (للنساء)
0.025	0.008	1,817	1,299	1.366	1.866	0.248	0.0041	0.0164	SR.13	استخدام الإنترنت (خلال الـ 3 أشهر الماضية) (للنساء)
0.007	0.001	1,817	1,299	1.060	1.124	0.395	0.0016	0.0039	SR.14	مهارات الاتصالات وتكنولوجيا المعلومات (للنساء)
										تعاطي التبغ (للنساء)
19.817	4.765	na	na	na	na	0.306	3.7630	12.2909	CS.1	البقاء على قيد الحياة
36.296	14.446	na	na	na	na	0.215	5.4625	25.3712	CS.3	معدل وفيات حديثي الولادة
43.429	18.741	na	na	na	na	0.199	6.1720	31.0854	CS.5	معدل وفيات الرضع
										معدل وفيات الأطفال دون سن الخامسة
3.285	1.629	na	na	na	na	0.168	0.4140	2.4574	-	النمو - الصحة الإيجابية وصحة الأمومة
64.711	19.692	na	na	na	na	0.267	11.2547	42.2014	TM.1	معدل الخصوبة الإجمالي
0.639	0.515	1,051	704	2.028	4.111	0.054	0.0309	0.5772	TM.3	معدل الولادة عند اليافعات
0.674	0.594	677	468	1.083	1.172	0.032	0.0201	0.6338	TM.4	معدل انتشار وسائل تنظيم الأسرة
0.676	0.554	273	163	1.031	1.062	0.049	0.0304	0.6152	TM.5b	تم تلبية احتياج تنظيم الأسرة باستخدام وسائل تنظيم الأسرة الحديثة
0.942	0.884	273	163	0.843	0.711	0.016	0.0144	0.9131	TM.9	تغطية رعاية ما قبل الولادة (أربع مرات على الأقل من قبل إحدى جهات تزويد هذه الرعاية)
									TM.21	وجود مرافقة ماهرة أثناء الولادة وفيات الأمهات
0.479	0.326	130	78	0.883	0.779	0.095	0.0381	0.4025	TC.3	النمو - صحة الطفل وتغذيته ونمائه
0.335	0.154	130	78	1.193	1.424	0.185	0.0451	0.2443	TC.6	تغطية التطعيم الثلاثي ضد الدفتيريا والسعال الديكي والكزاز (DTP)
0.681	0.537	130	78	0.838	0.702	0.059	0.0360	0.6089	TC.10	تغطية تطعيم المكورة الرئوية المتعدد السكريد
0.337	0.268	1,078	5,155	1.233	1.521	0.057	0.0173	0.3026	TC.18	التغطية بتطعيم الحصبة
(0.388)	(0.252)	40	21	(0.455)	(0.207)	(0.106)	(0.0340)	(0.3198)	TC.19	الاعتماد الأساسي على الوقود النظيف والتكنولوجيات لأغراض الطهي والتدفئة والإضاءة
0.271	0.138	82	49	0.741	0.550	0.162	0.0332	0.2046	TC.32	النسي إلى الحصول على الرعاية للأطفال التي تظهر عليهم أعراض الالتهاب الرئوي الحاد
0.132	0.067	794	511	1.511	2.282	0.161	0.0161	0.0995	TC.45a	الرضاعة الطبيعية الخالصة دون سن 6 أشهر
0.075	0.004	790	509	2.549	6.499	0.446	0.0177	0.0397	TC.46a	نسبة انتشار التقرم (المعتدل والحاد)
0.077	0.038	790	509	1.174	1.378	0.170	0.0097	0.0572	TC.47a	نسبة انتشار الهزال (المعتدل والحاد)
0.869	0.762	378	255	1.341	1.799	0.033	0.0268	0.8157	TC.53	نسبة انتشار الوزن الزائد (المعتدل والشديد)
										مؤشر النمو المبكر للطفل
0.400	0.158	246	173	2.109	4.449	0.217	0.0604	0.2787	LN.2	التعلم
										نسبة المشاركة في التعليم المنظم (معدلة)
										حصلوا على حماية من العنف والاستغلال

جدول أخطاء المعاينة SE12: اخطاء المعاينة: الانبار

الأخطاء المعيارية ومعاملات الاختلاف واثار تصميم العينة (deff)، والجذر التربيعي لاثار تصميم العينة (deff)، ومجالات الثقة للمؤشرات المختارة ضمن أهداف التنمية المستدامة والمسح العنقودي متعدد المؤشرات، العراق، 2018

حدود الثقة		العدد الكلي غير الموزون	العدد الموزون	الجذر التربيعي لاثار التصميم (deff)		معامل الاختلاف (r/se)	الخطأ المعياري (se)		مؤشر المسح العنقودي متعدد المؤشرات	مؤشر العنقودي متعدد المؤشرات	القيمة (r)
الحد الأعلى se2 + r	الحد الأدنى se2 -r			التصميم (deff)	التصميم (deff)		الخطأ المعياري (se)	القيمة (r)			
0.997	0.984	804	518	0.964	0.929	0.003	0.0032	0.9909	PR.1		تسجيل المواليد
0.881	0.808	1,375	1,883	1.859	3.455	0.022	0.0182	0.8447	PR.2		التأديب العنيف
0.089	0.031	897	1,825	1.833	3.360	0.242	0.0145	0.0600	PR.3		عمالة الأطفال
0.050	0.006	321	239	1.175	1.380	0.386	0.0109	0.0282	PR.4a		زواج الأطفال (قبل سن 15 سنة) (للنساء)
0.262	0.084	321	239	2.109	4.447	0.258	0.0446	0.1733	PR.4b		زواج الأطفال (قبل سن 18 سنة) (للنساء)
0.000	0.000	1,817	1,299	0.000	0.000	0.000	0.0000	0.0000	PR.9		انتشار ممارسة ختان الإناث بين النساء
(*)	(*)	18	11	(*)	(*)	(*)	(*)	(*)	PR.13		التبليغ عن الجرائم (للنساء)
0.228	0.100	1,817	1,299	3.680	13.542	0.195	0.0320	0.1641	PR.14		السلامة (للنساء)
العيش في بيئة آمنة ونظيفة											
1.000	0.987	1,078	5,155	1.711	2.929	0.004	0.0038	0.9946	WS.2		استخدام خدمات مياه الشرب الأساسية
0.258	0.121	359	1,685	1.863	3.471	0.181	0.0342	0.1895	WS.6		استخدام مياه الشرب المدارة بشكل آمن
0.957	0.922	1,078	5,155	1.217	1.480	0.009	0.0088	0.9399	WS.7		مرافق غسل الأيدي بالماء والصابون
1.000	0.996	1,078	5,155	1.017	1.034	0.001	0.0011	0.9986	WS.8		استخدام مرافق الصرف الصحي المحسن
0.976	0.947	1,078	5,155	1.259	1.584	0.008	0.0074	0.9616	WS.9		استخدام خدمات الصرف الصحي الأساسية
0.805	0.744	1,078	5,155	1.187	1.408	0.020	0.0151	0.7745	WS.11		التخلص الآمن من الفضلات من مرافق الصرف الصحي الموجودة في الموقع
فرصة منصفة في الحياة											
0.221	0.171	1,425	2,180	1.185	1.405	0.064	0.0125	0.1962	EQ.1		الأطفال الذين يعانون من صعوبة في القدرات الوظيفية
0.423	0.338	1,078	5,155	1.440	2.073	0.056	0.0213	0.3801	EQ.3		عدد السكان المشمولين بالتحويلات الاجتماعية
0.590	0.450	1,817	1,299	2.979	8.875	0.067	0.0349	0.5199	EQ.7		التمييز (للنساء)
1.000	5.702	724	526	1.637	2.679	0.022	0.1322	5.9663	EQ.9a		مؤشر الرضا العام عن الحياة (للنساء في الفئة العمرية 15-24 سنة)
() الأرقام التي تستند إلى 25 - 49 حالة غير مرجحة											
(*) الأرقام التي تستند إلى أقل من 25 حالة غير مرجحة											
(na) غير منطبق											

جدول أخطاء المعاينة SE13: اخطاء المعاينة: بغداد

الأخطاء المعيارية ومعاملات الاختلاف واثار تصميم العينة (deff)، والجذر التربيعي لاثار تصميم العينة (deff)، ومجالات الثقة للمؤشرات المختارة ضمن أهداف التنمية المستدامة والمسح العنقودي متعدد المؤشرات، العراق، 2018

حدود الثقة		العدد الكلي غير الموزون	العدد الموزون	الجذر التربيعي لاثار التصميم (deff)	اثر تصميم العينة (deff)	معامل الاختلاف (r/se)	الخطأ المعياري (se)	القيمة (r)	مؤشر المسح العنقودي متعدد المؤشرات	
الحد الأعلى se2 + r	الحد الأدنى se2 - r									
تغطية العينة وخصائص المستجيبين										
1.000	0.999	2,153	21,569	0.773	0.598	0.000	0.0004	0.9995	SR.1	الحصول على خدمات الكهرباء
0.723	0.652	3,261	5,047	2.174	4.726	0.026	0.0176	0.6876	SR.10	امتلاك هاتف نقال (للنساء)
0.567	0.485	3,261	5,047	2.337	5.463	0.039	0.0204	0.5260	SR.12a	استخدام الإنترنت (خلال الـ 3 أشهر الماضية) (للنساء)
0.077	0.051	3,261	5,047	1.505	2.266	0.101	0.0064	0.0639	SR.13	مهارات الاتصالات وتكنولوجيا المعلومات (للنساء)
0.012	0.004	3,261	5,047	1.264	1.598	0.252	0.0019	0.0076	SR.14	تعاطي التبغ (للنساء)
البقاء على قيد الحياة										
19.175	5.384	na	na	na	na	0.281	3.4476	12.2795	CS.1	معدل وفيات حديثي الولادة
30.306	13.475	na	na	na	na	0.192	4.2079	21.8904	CS.3	معدل وفيات الرضع
32.164	14.323	na	na	na	na	0.192	4.4603	23.2433	CS.5	معدل وفيات الأطفال دون سن الخامسة
النمو - الصحة الإيجابية وصحة الأمومة										
4.069	3.409	na	na	na	na	0.044	0.1650	3.7387	-	معدل الخصوبة الإجمالي
106.038	64.791	na	na	na	na	0.121	10.3117	85.4141	TM.1	معدل الولادة عند اليافعات
0.578	0.520	2,143	3,307	1.359	1.846	0.027	0.0146	0.5491	TM.3	معدل انتشار وسائل تنظيم الأسرة
0.642	0.572	1,395	2,244	1.349	1.819	0.029	0.0176	0.6069	TM.4	تم تلبية احتياج تنظيم الأسرة باستخدام وسائل تنظيم الأسرة الحديثة
0.798	0.704	680	1,071	1.415	2.003	0.031	0.0235	0.7509	TM.5b	تغطية رعاية ما قبل الولادة (أربع مرات على الأقل من قبل إحدى جهات تزويد هذه الرعاية)
0.989	0.954	680	1,071	1.381	1.908	0.009	0.0088	0.9717	TM.9	وجود مرافقة ماهرة أثناء الولادة
									TM.21	وفيات الأمهات
النمو - صحة الطفل وتغذيته ونمائه										
0.837	0.743	356	537	1.086	1.179	0.030	0.0235	0.7903	TC.3	تغطية التطعيم الثلاثي ضد الدفتيريا والسعال الديكي والكزاز (DTP)
0.520	0.346	356	537	1.656	2.744	0.101	0.0436	0.4331	TC.6	تغطية تطعيم المكورة الرئوية المتعدد السكريد
0.777	0.609	356	537	1.718	2.953	0.061	0.0421	0.6934	TC.10	التغطية بتطعيم الحصبة
0.468	0.401	2,153	21,569	1.577	2.487	0.039	0.0168	0.4346	TC.18	الاعتماد الأساسي على الوقود النظيف والتكنولوجيات لأغراض الطهي والتدفئة والإضاءة
(0.549)	(0.499)	45	87	(0.165)	(0.027)	(0.024)	(0.0124)	(0.5240)	TC.19	النسي إلى الحصول على الرعاية للأطفال التي تظهر عليهم أعراض الالتهاب الرئوي الحاد
0.236	0.131	188	265	0.930	0.864	0.144	0.0263	0.1833	TC.32	الرضاعة الطبيعية الخالصة دون سن 6 أشهر
0.160	0.118	1,772	2,675	1.265	1.600	0.075	0.0104	0.1391	TC.45a	نسبة انتشار التقرّم (المعتدل والحاد)
0.038	0.017	1,758	2,668	1.329	1.767	0.189	0.0052	0.0274	TC.46a	نسبة انتشار الهزال (المعتدل والحاد)
0.127	0.068	1,758	2,668	2.085	4.348	0.152	0.0147	0.0972	TC.47a	نسبة انتشار الوزن الزائد (المعتدل والشديد)
0.875	0.807	743	1,127	1.274	1.623	0.020	0.0171	0.8413	TC.53	مؤشر النمو المبكر للطفل
التعلم										
0.422	0.289	424	643	1.425	2.030	0.093	0.0332	0.3556	LN.2	نسبة المشاركة في التعليم المنظم (معدلة)
حصلوا على حماية من العنف والاستغلال										

جدول أخطاء المعاينة SE13: أخطاء المعاينة: بغداد

الأخطاء المعيارية ومعاملات الاختلاف واثار تصميم العينة (deff)، والجذر التربيعي لاثار تصميم العينة (deff)، ومجالات الثقة للمؤشرات المختارة ضمن أهداف التنمية المستدامة والمسح العنقودي متعدد المؤشرات، العراق، 2018

حدود الثقة		العدد الكلي غير الموزون	العدد الموزون	الجذر التربيعي لاثار التصميم (deff)		معامل الاختلاف (r/se)	الخطأ المعياري (se)		القيمة (r)	مؤشر المسح العنقودي متعدد المؤشرات	
الحد الأعلى se2 + r	الحد الأدنى se2 -r			التصميم (deff)	التصميم (deff)						
1.000	0.993	1,804	2,728	1.182	1.398	0.002	0.0017	0.9961	PR.1	تسجيل المواليد	
0.848	0.803	2,751	7,911	1.569	2.462	0.014	0.0114	0.8254	PR.2	التأديب العنيف	
0.062	0.034	1,666	7,076	1.355	1.835	0.148	0.0071	0.0482	PR.3	عمالة الأطفال	
0.098	0.049	583	847	1.144	1.309	0.168	0.0124	0.0735	PR.4a	زواج الأطفال (قبل سن 15 سنة) (للنساء)	
0.325	0.233	583	847	1.233	1.520	0.082	0.0229	0.2790	PR.4b	زواج الأطفال (قبل سن 18 سنة) (للنساء)	
0.000	0.000	3,261	5,047	0.000	0.000	0.000	0.0000	0.0000	PR.9	انتشار ممارسة ختان الإناث بين النساء	
(0.148)	(0.012)	40	74	(0.783)	(0.612)	(0.425)	(0.0340)	(0.0801)	PR.13	التبليغ عن الجرائم (للنساء)	
0.441	0.388	3,261	5,047	1.536	2.360	0.032	0.0133	0.4145	PR.14	السلامة (للنساء)	
العيش في بيئة آمنة ونظيفة											
0.877	0.807	2,153	21,569	2.229	4.969	0.021	0.0175	0.8421	WS.2	استخدام خدمات مياه الشرب الأساسية	
0.466	0.319	684	7,109	2.080	4.325	0.094	0.0369	0.3924	WS.6	استخدام مياه الشرب المدارة بشكل آمن	
0.997	0.964	2,139	21,457	2.758	7.609	0.008	0.0083	0.9805	WS.7	مرافق غسل الأيدي بالماء والصابون	
0.974	0.951	2,153	21,569	1.410	1.988	0.006	0.0058	0.9623	WS.8	استخدام مرافق الصرف الصحي المحسن	
0.936	0.908	2,153	21,569	1.212	1.468	0.008	0.0070	0.9219	WS.9	استخدام خدمات الصرف الصحي الأساسية	
0.131	0.091	2,153	21,569	1.471	2.164	0.090	0.0100	0.1108	WS.11	التخلص الآمن من الفضلات من مرافق الصرف الصحي الموجودة في الموقع	
فرصة منصفة في الحياة											
0.175	0.129	2,742	8,708	1.674	2.804	0.076	0.0115	0.1519	EQ.1	الأطفال الذين يعانون من صعوبة في القدرات الوظيفية	
0.396	0.331	2,153	21,569	1.570	2.465	0.045	0.0163	0.3639	EQ.3	عدد السكان المشمولين بالتحويلات الاجتماعية	
0.065	0.044	3,261	5,047	1.321	1.745	0.096	0.0052	0.0544	EQ.7	التمييز (للنساء)	
1.000	5.929	1,244	1,856	1.375	1.890	0.015	0.0925	6.1138	EQ.9a	مؤشر الرضا العام عن الحياة (للنساء في الفئة العمرية 15-24 سنة)	
() الأرقام التي تستند إلى 25 - 49 حالة غير مرجحة											
(na) غير منطبق											

جدول أخطاء المعاينة SE14: اخطاء المعاينة: مركز بغداد

الأخطاء المعيارية ومعاملات الاختلاف واثار تصميم العينة (deff)، والجذر التربيعي لاثار تصميم العينة (deff)، ومجالات الثقة للمؤشرات المختارة ضمن أهداف التنمية المستدامة والمسح العنقودي متعدد المؤشرات، العراق، 2018

حدود الثقة		العدد الكلي غير الموزون	العدد الموزون	الجذر التربيعي لاثار التصميم (deff)	اثر تصميم العينة (deff)	معامل الاختلاف (r/se)	الخطأ المعياري (se)	القيمة (r)	مؤشر المسح العنقودي متعدد المؤشرات	
الحد الأعلى se2 + r	الحد الأدنى se2 - r									
1.000	1.000	1,073	15,559	na	na	0.000	0.0000	1.0000	SR.1	تغطية العينة وخصائص المستجيبين
0.784	0.692	1,589	3,691	2.083	4.338	0.031	0.0230	0.7380	SR.10	الحصول على خدمات الكهرباء
0.644	0.540	1,589	3,691	2.104	4.428	0.044	0.0260	0.5918	SR.12a	امتلاك هاتف نقال (للنساء)
0.095	0.063	1,589	3,691	1.194	1.427	0.102	0.0081	0.0789	SR.13	استخدام الإنترنت (خلال الـ 3 أشهر الماضية) (للنساء)
0.015	0.005	1,589	3,691	1.025	1.050	0.253	0.0026	0.0102	SR.14	مهارات الاتصالات وتكنولوجيا المعلومات (للنساء)
										تعاطي التبغ (للنساء)
22.533	4.067	na	na	na	na	0.347	4.6166	13.3003	CS.1	البقاء على قيد الحياة
35.603	13.586	na	na	na	na	0.224	5.5041	24.5944	CS.3	معدل وفيات حديثي الولادة
37.594	14.166	na	na	na	na	0.226	5.8570	25.8798	CS.5	معدل وفيات الرضع
										معدل وفيات الأطفال دون سن الخامسة
4.010	3.170	na	na	na	na	0.059	0.2101	3.5901	-	النمو - الصحة الإيجابية وصحة الأمومة
113.677	58.544	na	na	na	na	0.160	13.7833	86.1108	TM.1	معدل الخصوبة الإجمالي
0.594	0.520	1,020	2,376	1.177	1.385	0.033	0.0183	0.5571	TM.3	معدل الولادة عند اليافعات
0.654	0.571	705	1,644	1.143	1.306	0.034	0.0210	0.6125	TM.4	معدل انتشار وسائل تنظيم الأسرة
0.784	0.688	312	739	0.958	0.917	0.033	0.0239	0.7360	TM.5b	تم تلبية احتياج تنظيم الأسرة باستخدام وسائل تنظيم الأسرة الحديثة
0.997	0.997	312	739	0.063	0.004	0.000	0.0002	0.9971	TM.9	تغطية رعاية ما قبل الولادة (أربع مرات على الأقل من قبل إحدى جهات تزويد هذه الرعاية)
									TM.21	وجود مرافقة ماهرة أثناء الولادة وفيات الأمهات
0.866	0.761	159	374	0.843	0.710	0.032	0.0261	0.8136	TC.3	النمو - صحة الطفل وتغذيته ونمائه
0.506	0.336	159	374	1.087	1.182	0.101	0.0427	0.4209	TC.6	تغطية التطعيم الثلاثي ضد الدفتيريا والسعال الديكي والكزاز (DTP)
0.815	0.604	159	374	1.458	2.125	0.074	0.0527	0.7095	TC.10	تغطية تطعيم المكورة الرئوية المتعدد السكريد
0.542	0.469	1,073	15,559	1.195	1.428	0.036	0.0182	0.5059	TC.18	التغطية بتطعيم الحصبة
(0.559)	(0.507)	32	79	(0.145)	(0.021)	(0.024)	(0.0130)	(0.5329)	TC.19	الاعتماد الأساسي على الوقود النظيف والتكنولوجيات لأغراض الطهي والتدفئة والإضاءة
0.250	0.115	82	183	0.789	0.623	0.185	0.0339	0.1827	TC.32	النسي إلى الحصول على الرعاية للأطفال التي تظهر عليهم أعراض الالتهاب الرئوي الحاد
0.150	0.098	805	1,899	1.114	1.240	0.104	0.0129	0.1239	TC.45a	الرضاعة الطبيعية الخالصة دون سن 6 أشهر
0.041	0.014	805	1,900	1.155	1.335	0.243	0.0066	0.0273	TC.46a	نسبة انتشار التقرم (المعتدل والحاد)
0.142	0.061	805	1,900	1.906	3.632	0.200	0.0203	0.1013	TC.47a	نسبة انتشار الهزال (المعتدل والحاد)
0.874	0.789	343	833	1.048	1.098	0.026	0.0212	0.8312	TC.53	نسبة انتشار الوزن الزائد (المعتدل والشديد)
										مؤشر النمو المبكر للطفل
0.503	0.365	194	449	0.961	0.923	0.079	0.0343	0.4340	LN.2	التعلم
										نسبة المشاركة في التعليم المنظم (معدلة)
										حصلوا على حماية من العنف والاستغلال

جدول أخطاء المعاينة SE14: أخطاء المعاينة: مركز بغداد

الأخطاء المعيارية ومعاملات الاختلاف واثار تصميم العينة (deff)، والجذر التربيعي لاثار تصميم العينة (deff)، ومجالات الثقة للمؤشرات المختارة ضمن أهداف التنمية المستدامة والمسح العنقودي متعدد المؤشرات، العراق، 2018

حدود الثقة		العدد الكلي	العدد الموزون	الجذر التربيعي لاثار التصميم (deff)	معلم الاختلاف (r/se)	الخطأ المعياري (se)	القيمة (r)	مؤشر المسح العنقودي متعدد المؤشرات	مؤشر المسح العنقودي متعدد المؤشرات	
الحد الأعلى se2 + r	الحد الأدنى se2 -r									
1.000	0.992	821	1,940	1.038	1.078	0.002	0.0023	0.9961	PR.1	تسجيل المواليد
0.832	0.772	1,280	5,525	1.332	1.773	0.019	0.0148	0.8018	PR.2	التأديب العنيف
0.047	0.018	792	4,919	1.162	1.350	0.226	0.0073	0.0324	PR.3	عمالة الأطفال
0.109	0.046	258	597	0.933	0.871	0.201	0.0156	0.0774	PR.4a	زواج الأطفال (قبل سن 15 سنة) (للنساء)
0.353	0.241	258	597	0.985	0.970	0.095	0.0281	0.2970	PR.4b	زواج الأطفال (قبل سن 18 سنة) (للنساء)
0.000	0.000	1,589	3,691	0.000	0.000	0.000	0.0000	0.0000	PR.9	انتشار ممارسة ختان الإناث بين النساء
(*)	(*)	17	42	(*)	(*)	(*)	(*)	(*)	PR.13	التبليغ عن الجرائم (للنساء)
0.443	0.376	1,589	3,691	1.351	1.826	0.041	0.0167	0.4096	PR.14	السلامة (للنساء)
العيش في بيئة آمنة ونظيفة										
0.875	0.789	1,073	15,559	1.873	3.508	0.026	0.0214	0.8321	WS.2	استخدام خدمات مياه الشرب الأساسية
0.552	0.371	347	5,050	1.742	3.034	0.098	0.0451	0.4616	WS.6	استخدام مياه الشرب المدارة بشكل آمن
1.000	0.955	1,062	15,453	2.490	6.200	0.011	0.0112	0.9779	WS.7	مرافق غسل الأيدي بالماء والصابون
1.000	0.977	1,073	15,559	1.833	3.361	0.006	0.0060	0.9885	WS.8	استخدام مرافق الصرف الصحي المحسن
0.954	0.921	1,073	15,559	1.131	1.279	0.009	0.0083	0.9378	WS.9	استخدام خدمات الصرف الصحي الأساسية
0.065	0.025	1,073	15,559	1.556	2.420	0.219	0.0099	0.0451	WS.11	التخلص الآمن من الفضلات من مرافق الصرف الصحي الموجودة في الموقع
فرصة منصفة في الحياة										
0.181	0.121	1,285	6,099	1.491	2.224	0.099	0.0149	0.1511	EQ.1	الأطفال الذين يعانون من صعوبة في القدرات الوظيفية
0.426	0.346	1,073	15,559	1.348	1.818	0.052	0.0200	0.3861	EQ.3	عدد السكان المشمولين بالتحويلات الاجتماعية
0.047	0.024	1,589	3,691	1.209	1.462	0.159	0.0056	0.0353	EQ.7	التمييز (للنساء)
1.000	5.831	567	1,324	1.153	1.329	0.019	0.1131	6.0576	EQ.9a	مؤشر الرضا العام عن الحياة (للنساء في الفئة العمرية 15-24 سنة)
() الأرقام التي تستند إلى 25 - 49 حالة غير مرجحة										
(*) الأرقام التي تستند إلى أقل من 25 حالة غير مرجحة										
(na) غير منطبق										

جدول أخطاء المعاينة SE15: اخطاء المعاينة: أطراف بغداد

الأخطاء المعيارية ومعاملات الاختلاف واثار تصميم العينة (deff)، والجذر التربيعي لاثار تصميم العينة (deff)، ومجالات الثقة للمؤشرات المختارة ضمن أهداف التنمية المستدامة والمسح العنقودي متعدد المؤشرات، العراق، 2018

حدود الثقة		العدد الكلي غير الموزون	العدد الموزون	الجذر التربيعي لاثار التصميم (deff)	اثار تصميم العينة (deff)	معامل الاختلاف (r/se)	الخطأ المعياري (se)	القيمة (r)	مؤشر المسح العنقودي متعدد المؤشرات	
الحد الأعلى se2 + r	الحد الأدنى se2 - r									
1.000	0.995	1,080	6,010	1.054	1.112	0.001	0.0014	0.9982	SR.1	تغطية العينة وخصائص المستجيبين
0.627	0.473	1,672	1,356	3.166	10.022	0.070	0.0385	0.5504	SR.10	الحصول على خدمات الكهرباء
0.391	0.303	1,672	1,356	1.895	3.589	0.064	0.0221	0.3469	SR.12a	امتلاك هاتف نقال (للنساء)
0.038	0.008	1,672	1,356	2.024	4.098	0.324	0.0074	0.0228	SR.13	استخدام الإنترنت (خلال الـ 3 أشهر الماضية) (للنساء)
0.001	0.000	1,672	1,356	0.300	0.090	0.281	0.0002	0.0007	SR.14	مهارات الاتصالات وتكنولوجيا المعلومات (للنساء)
										تعاطي التبغ (للنساء)
17.078	2.515	na	na	na	na	0.372	3.6408	9.7966	CS.1	البقاء على قيد الحياة
24.937	5.467	na	na	na	na	0.320	4.8677	15.2019	CS.3	معدل وفيات حديثي الولادة
26.786	6.541	na	na	na	na	0.304	5.0612	16.6637	CS.5	معدل وفيات الرضع
										معدل وفيات الأطفال دون سن الخامسة
4.517	3.747	na	na	na	na	0.047	0.1924	4.1321	-	النمو - الصحة الإيجابية وصحة الأمومة
107.583	59.863	na	na	na	na	0.142	11.9301	83.7231	TM.1	معدل الخصوبة الإجمالي
0.572	0.485	1,123	931	1.469	2.159	0.041	0.0219	0.5286	TM.3	معدل الولادة عند اليافعات
0.650	0.533	690	600	1.568	2.457	0.050	0.0294	0.5914	TM.4	معدل انتشار وسائل تنظيم الأسرة
0.875	0.693	368	332	2.126	4.522	0.058	0.0457	0.7840	TM.5b	تم تلبية احتياج تنظيم الأسرة باستخدام وسائل تنظيم الأسرة الحديثة
0.956	0.875	368	332	1.393	1.941	0.022	0.0203	0.9153	TM.9	تغطية رعاية ما قبل الولادة (أربع مرات على الأقل من قبل إحدى جهات تزويد هذه الرعاية)
									TM.21	وجود مرافقة ماهرة أثناء الولادة وفيات الأمهات
0.852	0.621	197	162	1.832	3.357	0.078	0.0577	0.7365	TC.3	النمو - صحة الطفل وتغذيته ونمائه
0.660	0.263	197	162	2.788	7.774	0.215	0.0993	0.4612	TC.6	تغطية التطعيم الثلاثي ضد الدفتيريا والسعال الديكي والكزاز (DTP)
0.807	0.506	197	162	2.219	4.925	0.115	0.0753	0.6563	TC.10	تغطية تطعيم المكورة الرئوية المتعدد السكريد
0.308	0.192	1,080	6,010	2.203	4.852	0.116	0.0290	0.2500	TC.18	التغطية بتطعيم الحصبة
(*)	(*)	13	8	(*)	(*)	(*)	(*)	(*)	TC.19	الاعتماد الأساسي على الوقود النظيف والتكنولوجيات لأغراض الطهي والتدفئة والإضاءة
0.260	0.109	106	82	0.997	0.994	0.205	0.0378	0.1846	TC.32	النسي إلى الحصول على الرعاية للأطفال التي تظهر عليهم أعراض الالتهاب الرئوي الحاد
0.215	0.137	967	776	1.585	2.511	0.110	0.0194	0.1763	TC.45a	الرضاعة الطبيعية الخالصة دون سن 6 أشهر
0.042	0.013	953	769	1.341	1.799	0.259	0.0071	0.0275	TC.46a	نسبة انتشار التقرم (المعتدل والحاد)
0.106	0.068	953	769	1.030	1.061	0.108	0.0094	0.0871	TC.47a	نسبة انتشار الهزال (المعتدل والحاد)
0.925	0.815	400	295	1.631	2.660	0.032	0.0275	0.8698	TC.53	نسبة انتشار الوزن الزائد (المعتدل والشديد)
										مؤشر النمو المبكر للطفل
0.269	0.077	230	193	1.920	3.688	0.277	0.0480	0.1732	LN.2	التعلم
										نسبة المشاركة في التعليم المنظم (معدلة)
										حصلوا على حماية من العنف والاستغلال

جدول أخطاء المعاينة SE15: أخطاء المعاينة: أطراف بغداد

الأخطاء المعيارية ومعاملات الاختلاف واثار تصميم العينة (deff)، والجذر التربيعي لاثار تصميم العينة (deff)، ومجالات الثقة للمؤشرات المختارة ضمن أهداف التنمية المستدامة والمسح العنقودي متعدد المؤشرات، العراق، 2018

حدود الثقة		العدد الكلي غير الموزون	العدد الموزون	الجذر التربيعي لاثار التصميم (deff)		معامل الاختلاف (r/se)	الخطأ المعياري (se)		القيمة (r)	مؤشر المسح العنقودي متعدد المؤشرات	
الحد الأعلى se2 + r	الحد الأدنى se2 -r			التصميم (deff)	التصميم (deff)		الخطأ المعياري (se)	القيمة (r)			
1.000	0.992	983	788	1.115	1.242	0.002	0.0022	0.9960	PR.1	تسجيل المواليد	
0.904	0.855	1,471	2,386	1.444	2.087	0.014	0.0122	0.8799	PR.2	التأديب العنيف	
0.122	0.047	874	2,158	1.990	3.959	0.222	0.0187	0.0841	PR.3	عمالة الأطفال	
0.093	0.035	325	249	1.053	1.108	0.223	0.0143	0.0641	PR.4a	زواج الأطفال (قبل سن 15 سنة) (للنساء)	
0.301	0.171	325	249	1.381	1.908	0.138	0.0326	0.2360	PR.4b	زواج الأطفال (قبل سن 18 سنة) (للنساء)	
0.000	0.000	1,672	1,356	na	na	0.000	0.0000	0.0000	PR.9	انتشار ممارسة ختان الإناث بين النساء	
(*)	(*)	23	33	(*)	(*)	(*)	(*)	(*)	PR.13	التبليغ عن الجرائم (للنساء)	
0.462	0.393	1,672	1,356	1.421	2.020	0.040	0.0172	0.4278	PR.14	السلامة (للنساء)	
العيش في بيئة آمنة ونظيفة											
0.922	0.814	1,080	6,010	2.615	6.836	0.031	0.0269	0.8681	WS.2	استخدام خدمات مياه الشرب الأساسية	
0.322	0.123	337	2,059	2.401	5.763	0.224	0.0498	0.2227	WS.6	استخدام مياه الشرب المدارة بشكل آمن	
0.997	0.977	1,077	6,004	1.441	2.076	0.005	0.0050	0.9871	WS.7	مرافق غسل الأيدي بالماء والصابون	
0.923	0.866	1,080	6,010	1.534	2.354	0.016	0.0143	0.8945	WS.8	استخدام مرافق الصرف الصحي المحسن	
0.909	0.852	1,080	6,010	1.448	2.096	0.016	0.0143	0.8807	WS.9	استخدام خدمات الصرف الصحي الأساسية	
0.353	0.209	1,080	6,010	2.634	6.938	0.128	0.0360	0.2810	WS.11	التخلص الآمن من الفضلات من مرافق الصرف الصحي الموجودة في الموقع	
فرصة منصفة في الحياة											
0.184	0.124	1,457	2,609	1.592	2.536	0.098	0.0151	0.1538	EQ.1	الأطفال الذين يعانون من صعوبة في القدرات الوظيفية	
0.349	0.264	1,080	6,010	1.514	2.292	0.069	0.0212	0.3063	EQ.3	عدد السكان المشمولين بالتحويلات الاجتماعية	
0.134	0.078	1,672	1,356	1.864	3.476	0.132	0.0141	0.1062	EQ.7	التمييز (للنساء)	
1.000	5.946	677	532	1.621	2.629	0.025	0.1537	6.2537	EQ.9a	مؤشر الرضا العام عن الحياة (للنساء في الفئة العمرية 15-24 سنة)	
(*) الأرقام التي تستند إلى أقل من 25 حالة غير مرجحة (na) غير منطبق											

جدول أخطاء المعاينة SE16: اخطاء المعاينة: بابل

الأخطاء المعيارية ومعاملات الاختلاف وأثار تصميم العينة (deff)، والجذر التربيعي لأثار تصميم العينة (deff)، ومجالات الثقة للمؤشرات المختارة ضمن أهداف التنمية المستدامة والمسح العنقودي متعدد المؤشرات، العراق، 2018

حدود الثقة		العدد الكلي غير الموزون	العدد الموزون	الجذر التربيعي لأثر التصميم (deff)	أثر تصميم العينة (deff)	معامل الاختلاف (r/se)	الخطأ المعياري (se)	القيمة (r)	مؤشر المسح العنقودي متعدد المؤشرات	
الحد الأعلى se2 + r	الحد الأدنى se2 - r									
1.000	1.000	1,080	6,011	na	na	0.000	0.0000	1.0000	SR.1	تغطية العينة وخصائص المستجيبين
0.663	0.572	1,554	1,389	1.838	3.380	0.037	0.0227	0.6178	SR.10	الحصول على خدمات الكهرباء
0.361	0.282	1,554	1,389	1.658	2.747	0.061	0.0196	0.3213	SR.12a	امتلاك هاتف نقال للنساء)
0.058	0.032	1,554	1,389	1.224	1.497	0.143	0.0065	0.0453	SR.13	استخدام الإنترنت (خلال الـ 3 أشهر الماضية) للنساء)
0.003	0.000	1,554	1,389	0.967	0.936	0.712	0.0008	0.0012	SR.14	مهارات الاتصالات وتكنولوجيا المعلومات للنساء)
										تعاطي التبغ للنساء)
16.121	3.392	na	na	na	na	0.326	3.1823	9.7569	CS.1	البقاء على قيد الحياة
18.524	4.620	na	na	na	na	0.300	3.4760	11.5720	CS.3	معدل وفيات حديثي الولادة
24.849	8.717	na	na	na	na	0.240	4.0330	16.7833	CS.5	معدل وفيات الرضع
										معدل وفيات الأطفال دون سن الخامسة
4.004	3.316	na	na	na	na	0.047	0.1719	3.6598	-	النمو - الصحة الإيجابية وصحة الأمومة
98.447	55.712	na	na	na	na	0.139	10.6836	77.0794	TM.1	معدل الخصوبة الإجمالي
0.510	0.439	1,046	939	1.149	1.321	0.037	0.0178	0.4748	TM.3	معدل الولادة عند اليافعات
0.640	0.559	659	592	1.067	1.138	0.034	0.0204	0.5995	TM.4	معدل انتشار وسائل تنظيم الأسرة
0.679	0.549	327	296	1.202	1.444	0.053	0.0324	0.6142	TM.5b	تم تلبية احتياج تنظيم الأسرة باستخدام وسائل تنظيم الأسرة الحديثة
0.969	0.910	327	296	1.120	1.254	0.016	0.0148	0.9393	TM.9	تغطية رعاية ما قبل الولادة (أربع مرات على الأقل من قبل إحدى جهات تزويد هذه الرعاية)
									TM.21	وجود مرافقة ماهرة أثناء الولادة وفيات الأمهات
0.765	0.622	175	160	1.020	1.041	0.051	0.0357	0.6937	TC.3	النمو - صحة الطفل وتغذيته ونمائه
0.525	0.372	175	160	1.015	1.030	0.085	0.0383	0.4481	TC.6	تغطية التطعيم الثلاثي ضد الدفتيريا والسعال الديكي والكزاز (DTP)
0.734	0.592	175	160	0.987	0.975	0.053	0.0354	0.6631	TC.10	تغطية تطعيم المكورة الرئوية المتعدد السكريد
0.350	0.277	1,080	6,011	1.297	1.681	0.058	0.0183	0.3132	TC.18	التغطية بتطعيم الحصبة
(*)	(*)	10	8	(*)	(*)	(*)	(*)	(*)	TC.19	الاعتماد الأساسي على الوقود النظيف والتكنولوجيات لأغراض الطهي والتدفئة والإضاءة
0.423	0.261	85	75	0.787	0.620	0.119	0.0407	0.3420	TC.32	النسي إلى الحصول على الرعاية للأطفال التي تظهر عليهم أعراض الالتهاب الرئوي الحاد
0.082	0.045	844	756	1.090	1.187	0.144	0.0092	0.0636	TC.45a	الرضاعة الطبيعية الخالصة دون سن 6 أشهر
0.028	0.010	846	758	0.934	0.872	0.231	0.0044	0.0189	TC.46a	نسبة انتشار التقرم (المعتدل والحاد)
0.067	0.031	846	758	1.196	1.430	0.181	0.0089	0.0491	TC.47a	نسبة انتشار الهزال (المعتدل والحاد)
0.792	0.700	350	313	0.979	0.958	0.031	0.0228	0.7460	TC.53	نسبة انتشار الوزن الزائد (المعتدل والشديد)
										مؤشر النماء المبكر للطفل
										التعلم
0.365	0.244	199	179	0.922	0.849	0.099	0.0301	0.3048	LN.2	نسبة المشاركة في التعليم المنظم (معدلة)
										حصلوا على حماية من العنف والاستغلال

جدول أخطاء المعاينة SE16: أخطاء المعاينة: بابل

الأخطاء المعيارية ومعاملات الاختلاف واثار تصميم العينة (deff)، والجذر التربيعي لاثار تصميم العينة (deff)، ومجالات الثقة للمؤشرات المختارة ضمن أهداف التنمية المستدامة والمسح العنقودي متعدد المؤشرات، العراق، 2018

حدود الثقة		العدد الكلي غير الموزون	العدد الموزون	الجذر التربيعي لاثار التصميم (deff)		معامل الاختلاف (r/se)	الخطأ المعياري (se)		مؤشر المسح العنقودي متعدد المؤشرات	مؤشر العنقودي متعدد المؤشرات	القيمة (r)	مؤشر العنقودي متعدد المؤشرات
الحد الأعلى se2 + r	الحد الأدنى se2 - r			التصميم (deff)	التصميم (deff)		الخطأ المعياري (se)	القيمة (r)				
1.000	0.990	859	769	1.067	1.138	0.003	0.0026	0.9950	PR.1		تسجيل المواليد	
0.856	0.789	1,343	2,337	1.600	2.559	0.020	0.0167	0.8221	PR.2		التأديب العنيف	
0.181	0.083	816	2,140	2.078	4.319	0.187	0.0246	0.1319	PR.3		عمالة الأطفال	
0.122	0.041	264	230	1.201	1.443	0.249	0.0203	0.0816	PR.4a		زواج الأطفال (قبل سن 15 سنة) (للنساء)	
0.376	0.237	264	230	1.226	1.502	0.114	0.0348	0.3062	PR.4b		زواج الأطفال (قبل سن 18 سنة) (للنساء)	
0.002	0.000	1,554	1,389	1.116	1.245	0.993	0.0008	0.0008	PR.9		انتشار ممارسة ختان الإناث بين النساء	
(*)	(*)	14	12	(*)	(*)	(*)	(*)	(*)	PR.13		التبليغ عن الجرائم (للنساء)	
0.848	0.779	1,554	1,389	1.754	3.075	0.021	0.0173	0.8138	PR.14		السلامة (للنساء)	
العيش في بيئة آمنة ونظيفة												
0.982	0.934	1,080	6,011	1.995	3.981	0.013	0.0122	0.9579	WS.2		استخدام خدمات مياه الشرب الأساسية	
0.193	0.104	360	1,960	1.323	1.750	0.151	0.0224	0.1486	WS.6		استخدام مياه الشرب المدارة بشكل آمن	
0.972	0.910	1,080	6,011	2.149	4.617	0.016	0.0154	0.9411	WS.7		مرافق غسل الأيدي بالماء والصابون	
0.889	0.815	1,080	6,011	1.716	2.945	0.022	0.0186	0.8516	WS.8		استخدام مرافق الصرف الصحي المحسن	
0.876	0.801	1,080	6,011	1.666	2.777	0.022	0.0187	0.8384	WS.9		استخدام خدمات الصرف الصحي الأساسية	
0.374	0.305	1,080	6,011	1.195	1.428	0.051	0.0172	0.3395	WS.11		التخلص الآمن من الفضلات من مرافق الصرف الصحي الموجودة في الموقع	
فرصة منصفة في الحياة												
0.150	0.107	1,339	2,606	1.188	1.411	0.085	0.0109	0.1284	EQ.1		الأطفال الذين يعانون من صعوبة في القدرات الوظيفية	
0.334	0.252	1,080	6,011	1.483	2.200	0.070	0.0205	0.2927	EQ.3		عدد السكان المشمولين بالتحويلات الاجتماعية	
0.139	0.099	1,554	1,389	1.241	1.539	0.086	0.0102	0.1190	EQ.7		التمييز (للنساء)	
1.000	5.602	594	526	1.274	1.624	0.018	0.1068	5.8155	EQ.9a		مؤشر الرضا العام عن الحياة (للنساء في الفئة العمرية 15-24 سنة)	
(*) الأرقام التي تستند إلى أقل من 25 حالة غير مرجحة (na) غير منطبق												

جدول أخطاء المعاينة SE17: أخطاء المعاينة: كربلاء										
الأخطاء المعيارية ومعاملات الاختلاف واثار تصميم العينة (deff)، والجذر التربيعي لاثار تصميم العينة (deff)، ومجالات الثقة للمؤشرات المختارة ضمن أهداف التنمية المستدامة والمسح العنقودي متعدد المؤشرات، العراق، 2018										
حدود الثقة		العدد الكلي غير الموزون	العدد الموزون	الجذر التربيعي لاثار التصميم (deff)	اثر تصميم العينة (deff)	معامل الاختلاف (r/se)	الخطأ المعياري (se)	القيمة (r)	مؤشر المسح العنقودي متعدد المؤشرات	
الحد الأدنى se2 - r	الحد الأعلى se2 + r									
تغطية العينة وخصائص المستجيبين										
1.000	1.000	1,080	3,734	na	na	0.000	0.0000	1.0000	SR.1	الحصول على خدمات الكهرباء
0.719	0.635	1,543	864	1.760	3.099	0.031	0.0210	0.6770	SR.10	امتلاك هاتف نقال (للنساء)
0.481	0.388	1,543	864	1.848	3.416	0.054	0.0233	0.4345	SR.12a	استخدام الإنترنت (خلال الـ 3 أشهر الماضية) (للنساء)
0.079	0.046	1,543	864	1.327	1.760	0.131	0.0082	0.0624	SR.13	مهارات الاتصالات وتكنولوجيا المعلومات (للنساء)
0.012	0.003	1,543	864	1.026	1.053	0.296	0.0023	0.0077	SR.14	تعاطي التبغ (للنساء)
البقاء على قيد الحياة										
27.980	7.764	na	na	na	na	0.283	5.0541	17.8723	CS.1	معدل وفيات حديثي الولادة
37.171	14.457	na	na	na	na	0.220	5.6786	25.8138	CS.3	معدل وفيات الرضع
45.912	18.410	na	na	na	na	0.214	6.8755	32.1607	CS.5	معدل وفيات الأطفال دون سن الخامسة
النمو - الصحة الإيجابية وصحة الأمومة										
4.391	3.642	na	na	na	na	0.047	0.1873	4.0162	-	معدل الخصوبة الإجمالي
118.024	72.756	na	na	na	na	0.119	11.3169	95.3899	TM.1	معدل الولادة عند اليافعات
0.597	0.527	1,045	588	1.131	1.280	0.031	0.0174	0.5618	TM.3	معدل انتشار وسائل تنظيم الأسرة
0.665	0.581	709	402	1.142	1.304	0.033	0.0208	0.6230	TM.4	تم تلبية احتياج تنظيم الأسرة باستخدام وسائل تنظيم الأسرة الحديثة
0.838	0.729	356	202	1.256	1.578	0.035	0.0275	0.7835	TM.5b	تغطية رعاية ما قبل الولادة (أربع مرات على الأقل من قبل إحدى جهات تزويد هذه الرعاية)
0.975	0.917	356	202	1.209	1.461	0.015	0.0145	0.9461	TM.9	وجود مرافقة ماهرة أثناء الولادة
									TM.21	وفيات الأمهات
النمو - صحة الطفل وتغذيته ونمائه										
0.895	0.796	185	107	0.929	0.862	0.029	0.0247	0.8457	TC.3	تغطية التطعيم الثلاثي ضد الدفتيريا والسعال الديكي والكزاز (DTP)
0.316	0.153	185	107	1.298	1.686	0.173	0.0406	0.2346	TC.6	تغطية تطعيم المكورة الرئوية المتعدد السكريد
0.815	0.703	185	107	0.883	0.779	0.037	0.0278	0.7589	TC.10	التغطية بتطعيم الحصبة
0.476	0.387	1,080	3,734	1.486	2.207	0.052	0.0224	0.4314	TC.18	الاعتماد الأساسي على الوقود النظيف والتكنولوجيات لأغراض الطهي والتدفئة والإضاءة
(*)	(*)	20	12	(*)	(*)	(*)	(*)	(*)	TC.19	النسي إلى الحصول على الرعاية للأطفال التي تظهر عليهم أعراض الالتهاب الرئوي الحاد
0.577	0.408	89	50	0.793	0.629	0.086	0.0423	0.4924	TC.32	الرضاعة الطبيعية الخالصة دون سن 6 أشهر
0.098	0.064	893	502	0.934	0.872	0.106	0.0085	0.0806	TC.45a	نسبة انتشار التقرم (المعتدل والحاد)
0.046	0.020	890	500	1.076	1.158	0.194	0.0065	0.0335	TC.46a	نسبة انتشار الهزال (المعتدل والحاد)
0.047	0.018	890	500	1.229	1.511	0.226	0.0073	0.0321	TC.47a	نسبة انتشار الوزن الزائد (المعتدل والشديد)
0.956	0.887	373	209	1.230	1.512	0.019	0.0172	0.9214	TC.53	مؤشر النمو المبكر للطفل
التعلم										
0.368	0.257	201	112	0.846	0.716	0.089	0.0277	0.3124	LN.2	نسبة المشاركة في التعليم المنظم (معدلة)
حصلوا على حماية من العنف والاستغلال										

جدول أخطاء المعاينة SE17: أخطاء المعاينة: كربلاء										
الأخطاء المعيارية ومعاملات الاختلاف وآثار تصميم العينة (deff)، والجذر التربيعي لآثار تصميم العينة (deff)، ومجالات الثقة للمؤشرات المختارة ضمن أهداف التنمية المستدامة والمسح العنقودي متعدد المؤشرات، العراق، 2018										
حدود الثقة		العدد الكلي غير الموزون	العدد الموزون	الجذر التربيعي لآثر التصميم (deff)	آثر تصميم العينة (deff)	معامل الاختلاف (r/se)	الخطأ المعياري (se)	القيمة (r)	مؤشر المسح العنقودي متعدد المؤشرات	
الحد الأدنى se2 -r	الحد الأعلى se2 + r									
1.000	1.000	899	505	0.000	na	na	0.0000	1.0000	PR.1	تسجيل المواليد
0.763	0.697	1,386	1,461	1.378	1.900	0.023	0.0164	0.7303	PR.2	التأديب العنيف
0.076	0.031	822	1,283	1.441	2.078	0.212	0.0113	0.0531	PR.3	عمالة الأطفال
0.163	0.089	283	159	0.940	0.884	0.148	0.0186	0.1257	PR.4a	زواج الأطفال (قبل سن 15 سنة) (للنساء)
0.436	0.300	283	159	1.184	1.403	0.092	0.0340	0.3677	PR.4b	زواج الأطفال (قبل سن 18 سنة) (للنساء)
0.000	0.000	1,543	864	na	na	0.000	0.0000	0.0000	PR.9	انتشار ممارسة ختان الإناث بين النساء
(*)	(*)	5	2	(*)	(*)	(*)	(*)	(*)	PR.13	التبليغ عن الجرائم (للنساء)
0.474	0.404	1,543	864	1.382	1.910	0.040	0.0175	0.4390	PR.14	السلامة (للنساء)
العيش في بيئة آمنة ونظيفة										
0.771	0.676	1,080	3,734	1.755	3.079	0.033	0.0239	0.7235	WS.2	استخدام خدمات مياه الشرب الأساسية
0.451	0.290	359	1,262	1.865	3.479	0.109	0.0403	0.3708	WS.6	استخدام مياه الشرب المدارة بشكل آمن
0.998	0.985	1,077	3,727	1.158	1.341	0.003	0.0032	0.9918	WS.7	مرافق غسل الأيدي بالماء والصابون
0.988	0.948	1,080	3,734	1.895	3.593	0.011	0.0102	0.9679	WS.8	استخدام مرافق الصرف الصحي المحسن
0.948	0.901	1,080	3,734	1.467	2.151	0.013	0.0118	0.9246	WS.9	استخدام خدمات الصرف الصحي الأساسية
0.369	0.277	1,080	3,734	1.612	2.598	0.071	0.0229	0.3228	WS.11	التخلص الآمن من الفضلات من مرافق الصرف الصحي الموجودة في الموقع
فرصة منصفة في الحياة										
0.186	0.122	1,361	1,584	1.614	2.605	0.103	0.0158	0.1540	EQ.1	الأطفال الذين يعانون من صعوبة في القدرات الوظيفية
0.437	0.368	1,080	3,734	1.155	1.335	0.043	0.0173	0.4026	EQ.3	عدد السكان المشمولين بالتحويلات الاجتماعية
0.023	0.009	1,543	864	1.131	1.279	0.228	0.0036	0.0157	EQ.7	التمييز (للنساء)
1.000	7.133	607	341	1.068	1.141	0.013	0.0917	7.3163	EQ.9a	مؤشر الرضا العام عن الحياة (للنساء في الفئة العمرية 15-24 سنة)
(*) الأرقام التي تستند إلى أقل من 25 حالة غير مرجحة (na) غير منطبق										

جدول أخطاء المعاينة SE18: اخطاء المعاينة: واسط

الأخطاء المعيارية ومعاملات الاختلاف واثار تصميم العينة (deff)، والجذر التربيعي لاثار تصميم العينة (deff)، ومجالات الثقة للمؤشرات المختارة ضمن أهداف التنمية المستدامة والمسح العنقودي متعدد المؤشرات، العراق، 2018

حدود الثقة		العدد الكلي غير الموزون	العدد الموزون	الجذر التربيعي لاثار التصميم (deff)	اثار تصميم العينة (deff)	معامل الاختلاف (r/se)	الخطأ المعياري (se)	القيمة (r)	مؤشر المسح العنقودي متعدد المؤشرات	
الحد الأعلى se2 + r	الحد الأدنى se2 - r									
1.000	1.000	1,059	4,411	na	na	0.000	0.0000	1.0000	SR.1	تغطية العينة وخصائص المستجيبين
0.678	0.544	1,581	1,015	2.727	7.437	0.055	0.0335	0.6107	SR.10	الحصول على خدمات الكهرباء
0.328	0.206	1,581	1,015	2.753	7.577	0.115	0.0306	0.2672	SR.12a	امتلاك هاتف نقال (للنساء)
0.061	0.023	1,581	1,015	1.885	3.554	0.226	0.0095	0.0421	SR.13	استخدام الإنترنت (خلال الـ 3 أشهر الماضية) (للنساء)
0.015	0.000	1,581	1,015	1.669	2.785	0.478	0.0037	0.0076	SR.14	مهارات الاتصالات وتكنولوجيا المعلومات (للنساء)
										تعاطي التبغ (للنساء)
31.264	9.024	na	na	na	na	0.276	5.5599	20.1437	CS.1	البقاء على قيد الحياة
40.178	14.264	na	na	na	na	0.238	6.4784	27.2208	CS.3	معدل وفيات حديثي الولادة
41.373	15.287	na	na	na	na	0.230	6.5215	28.3300	CS.5	معدل وفيات الرضع
										معدل وفيات الأطفال دون سن الخامسة
4.446	3.640	na	na	na	na	0.050	0.2013	4.0431	-	النمو - الصحة الإيجابية وصحة الأمومة
99.838	51.807	na	na	na	na	0.158	12.0080	75.8226	TM.1	معدل الخصوبة الإجمالي
0.592	0.465	1,043	687	2.067	4.274	0.060	0.0320	0.5285	TM.3	معدل الولادة عند اليافعات
0.710	0.560	666	445	1.999	3.998	0.059	0.0373	0.6350	TM.4	معدل انتشار وسائل تنظيم الأسرة
0.704	0.571	346	228	1.287	1.655	0.052	0.0333	0.6372	TM.5b	تم تلبية احتياج تنظيم الأسرة باستخدام وسائل تنظيم الأسرة الحديثة
0.947	0.838	346	228	1.638	2.684	0.031	0.0273	0.8928	TM.9	تغطية رعاية ما قبل الولادة (أربع مرات على الأقل من قبل إحدى جهات تزويد هذه الرعاية)
									TM.21	وجود مرافقة ماهرة أثناء الولادة وفيات الأمهات
0.865	0.540	155	120	2.200	4.842	0.115	0.0811	0.7025	TC.3	النمو - صحة الطفل وتغذيته ونمائه
0.825	0.482	155	120	2.238	5.009	0.131	0.0858	0.6534	TC.6	تغطية التطعيم الثلاثي ضد الدفتيريا والسعال الديكي والكزاز (DTP)
0.908	0.562	155	120	2.438	5.942	0.118	0.0867	0.7349	TC.10	تغطية تطعيم المكورة الرئوية المتعدد السكريد
0.823	0.721	1,059	4,411	1.979	3.918	0.033	0.0255	0.7725	TC.18	التغطية بتطعيم الحصبة
(*)	(*)	7	3	(*)	(*)	(*)	(*)	(*)	TC.19	الاعتماد الأساسي على الوقود النظيف والتكنولوجيات لأغراض الطهي والتدفئة والإضاءة السعي إلى الحصول على الرعاية للأطفال التي تظهر عليهم أعراض الالتهاب الرئوي الحاد
0.428	0.253	107	61	0.953	0.908	0.129	0.0439	0.3405	TC.32	الرضاعة الطبيعية الخالصة دون سن 6 أشهر
0.116	0.056	913	562	1.611	2.594	0.174	0.0150	0.0863	TC.45a	نسبة انتشار التقرم (المعتدل والحاد)
0.029	0.010	914	563	1.040	1.081	0.246	0.0047	0.0192	TC.46a	نسبة انتشار الهزال (المعتدل والحاد)
0.093	0.017	914	563	2.494	6.219	0.342	0.0188	0.0551	TC.47a	نسبة انتشار الوزن الزائد (المعتدل والشديد)
0.795	0.625	392	226	1.861	3.462	0.060	0.0427	0.7101	TC.53	مؤشر النمو المبكر للطفل
										التعلم
0.405	0.258	218	135	1.154	1.331	0.111	0.0369	0.3313	LN.2	نسبة المشاركة في التعليم المنظم (معدلة)
										حصلوا على حماية من العنف والاستغلال

جدول أخطاء المعاينة SE18: أخطاء المعاينة: واسط

الأخطاء المعيارية ومعاملات الاختلاف واثار تصميم العينة (deff)، والجذر التربيعي لاثار تصميم العينة (deff)، ومجالات الثقة للمؤشرات المختارة ضمن أهداف التنمية المستدامة والمسح العنقودي متعدد المؤشرات، العراق، 2018

حدود الثقة		العدد الكلي غير الموزون	العدد الموزون	الجذر التربيعي لاثار التصميم (deff)	أثر تصميم العينة (deff)	معامل الاختلاف (r/se)	الخطأ المعياري (se)	القيمة (r)	مؤشر المسح العنقودي متعدد المؤشرات	
الحد الأعلى se2 + r	الحد الأدنى se2 - r									
0.996	0.970	919	566	1.496	2.237	0.007	0.0064	0.9828	PR.1	تسجيل المواليد
0.884	0.832	1,387	1,673	1.367	1.869	0.015	0.0128	0.8579	PR.2	التأديب العنيف
0.101	0.040	829	1,490	1.725	2.975	0.218	0.0153	0.0703	PR.3	عمالة الأطفال
0.138	0.021	272	199	1.784	3.184	0.369	0.0293	0.0793	PR.4a	زواج الأطفال (قبل سن 15 سنة) (للنساء)
0.330	0.244	272	199	0.785	0.616	0.075	0.0216	0.2870	PR.4b	زواج الأطفال (قبل سن 18 سنة) (للنساء)
0.000	0.000	1,581	1,015	na	na	0.000	0.0000	0.0000	PR.9	انتشار ممارسة ختان الإناث بين النساء
(*)	(*)	19	20	(*)	(*)	(*)	(*)	(*)	PR.13	التبليغ عن الجرائم (للنساء)
0.620	0.515	1,581	1,015	2.115	4.475	0.046	0.0264	0.5677	PR.14	السلامة (للنساء)
العيش في بيئة آمنة ونظيفة										
0.970	0.922	1,059	4,411	1.743	3.037	0.013	0.0121	0.9459	WS.2	استخدام خدمات مياه الشرب الأساسية
0.205	0.024	349	1,547	3.008	9.048	0.394	0.0453	0.1149	WS.6	استخدام مياه الشرب المدارة بشكل آمن
0.988	0.957	1,052	4,384	1.541	2.375	0.008	0.0077	0.9729	WS.7	مرافق غسل الأيدي بالماء والصابون
0.963	0.907	1,059	4,411	1.843	3.398	0.015	0.0140	0.9351	WS.8	استخدام مرافق الصرف الصحي المحسن
0.952	0.891	1,059	4,411	1.840	3.384	0.017	0.0152	0.9212	WS.9	استخدام خدمات الصرف الصحي الأساسية
0.607	0.379	1,059	4,411	3.712	13.781	0.116	0.0571	0.4926	WS.11	التخلص الآمن من الفضلات من مرافق الصرف الصحي الموجودة في الموقع
فرصة منصفة في الحياة										
0.206	0.098	1,389	1,816	2.806	7.874	0.178	0.0270	0.1519	EQ.1	الأطفال الذين يعانون من صعوبة في القدرات الوظيفية
0.378	0.305	1,059	4,411	1.256	1.576	0.054	0.0183	0.3418	EQ.3	عدد السكان المشمولين بالتحويلات الاجتماعية
0.108	0.061	1,581	1,015	1.645	2.707	0.136	0.0115	0.0845	EQ.7	التمييز (للنساء)
1.000	5.135	616	410	1.802	3.248	0.029	0.1609	5.4569	EQ.9a	مؤشر الرضا العام عن الحياة (للنساء في الفئة العمرية 15-24 سنة)
(*) الأرقام التي تستند إلى أقل من 25 حالة غير مرجحة (na) غير منطبق										

جدول أخطاء المعاينة SE19: اخطاء المعاينة: صلاح الدين

الأخطاء المعيارية ومعاملات الاختلاف واثار تصميم العينة (deff)، والجذر التربيعي لاثار تصميم العينة (deff)، ومجالات الثقة للمؤشرات المختارة ضمن أهداف التنمية المستدامة والمسح العنقودي متعدد المؤشرات، العراق، 2018

حدود الثقة		العدد الكلي غير الموزون	العدد الموزون	الجذر التربيعي لاثار التصميم (deff)	اثر تصميم العينة (deff)	معامل الاختلاف (r/se)	الخطأ المعياري (se)	القيمة (r)	مؤشر المسح العنقودي متعدد المؤشرات	
الحد الأعلى se2 + r	الحد الأدنى se2 - r									
1.000	0.998	1,073	3,861	0.900	0.810	0.001	0.0008	0.9992	SR.1	تغطية العينة وخصائص المستجيبين
0.644	0.556	1,720	954	1.851	3.427	0.036	0.0219	0.5999	SR.10	الحصول على خدمات الكهرباء
0.435	0.313	1,720	954	2.606	6.793	0.081	0.0304	0.3740	SR.12a	امتلاك هاتف نقال (للنساء)
0.058	0.027	1,720	954	1.591	2.530	0.182	0.0078	0.0427	SR.13	استخدام الإنترنت (خلال الـ 3 أشهر الماضية) (للنساء)
0.030	0.012	1,720	954	1.328	1.762	0.219	0.0046	0.0209	SR.14	مهارات الاتصالات وتكنولوجيا المعلومات (للنساء)
										تعاطي التبغ (للنساء)
31.885	9.707	na	na	na	na	0.267	5.5444	20.7956	CS.1	البقاء على قيد الحياة
47.234	17.787	na	na	na	na	0.226	7.3616	32.5104	CS.3	معدل وفيات حديثي الولادة
49.819	19.789	na	na	na	na	0.216	7.5076	34.8041	CS.5	معدل وفيات الرضع
										معدل وفيات الأطفال دون سن الخامسة
3.051	2.216	na	na	na	na	0.079	0.2086	2.6337	-	النمو - الصحة الإيجابية وصحة الأمومة
66.541	35.397	na	na	na	na	0.153	7.7861	50.9689	TM.1	معدل الخصوبة الإجمالي
0.547	0.483	1,046	584	1.034	1.069	0.031	0.0160	0.5147	TM.3	معدل الولادة عند اليافعات
0.571	0.489	637	357	1.039	1.080	0.039	0.0206	0.5298	TM.4	معدل انتشار وسائل تنظيم الأسرة
0.594	0.466	262	144	1.036	1.073	0.060	0.0320	0.5296	TM.5b	تم تلبية احتياج تنظيم الأسرة باستخدام وسائل تنظيم الأسرة الحديثة
0.936	0.814	262	144	1.489	2.218	0.035	0.0305	0.8751	TM.9	تغطية رعاية ما قبل الولادة (أربع مرات على الأقل من قبل إحدى جهات تزويد هذه الرعاية)
									TM.21	وجود مرافقة ماهرة أثناء الولادة وفيات الأمهات
0.538	0.357	131	69	1.036	1.073	0.101	0.0452	0.4477	TC.3	النمو - صحة الطفل وتغذيته ونمائه
0.484	0.291	131	69	1.128	1.272	0.124	0.0482	0.3878	TC.6	تغطية التطعيم الثلاثي ضد الدفتيريا والسعال الديكي والكزاز (DTP)
0.614	0.460	131	69	0.882	0.778	0.072	0.0386	0.5371	TC.10	تغطية تطعيم المكورة الرئوية المتعدد السكريد
0.237	0.159	1,073	3,861	1.607	2.583	0.099	0.0196	0.1978	TC.18	التغطية بتطعيم الحصبة
(*)	(*)	22	12	(*)	(*)	(*)	(*)	(*)	TC.19	الاعتماد الأساسي على الوقود النظيف والتكنولوجيات لأغراض الطهي والتدفئة والإضاءة
0.318	0.163	77	45	0.790	0.623	0.161	0.0387	0.2408	TC.32	النسي إلى الحصول على الرعاية للأطفال التي تظهر عليهم أعراض الالتهاب الرئوي الحاد
0.088	0.049	712	388	1.020	1.041	0.141	0.0097	0.0689	TC.45a	الرضاعة الطبيعية الخالصة دون سن 6 أشهر
0.034	0.004	712	388	1.459	2.128	0.396	0.0074	0.0187	TC.46a	نسبة انتشار التقرّم (المعتدل والحاد)
0.084	0.036	712	388	1.359	1.848	0.202	0.0121	0.0601	TC.47a	نسبة انتشار الهزال (المعتدل والحاد)
0.729	0.639	316	175	0.858	0.737	0.033	0.0225	0.6838	TC.53	نسبة انتشار الوزن الزائد (المعتدل والشديد)
										مؤشر النمو المبكر للطفل
0.412	0.272	213	119	1.072	1.149	0.102	0.0349	0.3419	LN.2	التعلم
										نسبة المشاركة في التعليم المنظم (معدّلة)
										حصلوا على حماية من العنف والاستغلال

جدول أخطاء المعاينة SE19: أخطاء المعاينة: صلاح الدين

الأخطاء المعيارية ومعاملات الاختلاف واثار تصميم العينة (deff)، والجذر التربيعي لاثار تصميم العينة (deff)، ومجالات الثقة للمؤشرات المختارة ضمن أهداف التنمية المستدامة والمسح العنقودي متعدد المؤشرات، العراق، 2018

حدود الثقة		العدد الكلي غير الموزون	العدد الموزون	الجذر التربيعي لاثار التصميم (deff)	اثار تصميم العينة (deff)	معامل الاختلاف (r/se)	الخطأ المعياري (se)	القيمة (r)	مؤشر المسح العنقودي متعدد المؤشرات	
الحد الأعلى se2 + r	الحد الأدنى se2 -r									
1.000	0.980	721	393	1.364	1.860	0.005	0.0050	0.9902	PR.1	تسجيل المواليد
0.882	0.808	1,244	1,402	1.807	3.264	0.022	0.0186	0.8448	PR.2	التأديب العنيف
0.085	0.041	842	1,344	1.330	1.768	0.177	0.0111	0.0630	PR.3	عمالة الأطفال
0.126	0.035	312	172	1.468	2.155	0.281	0.0227	0.0806	PR.4a	زواج الأطفال (قبل سن 15 سنة) (للنساء)
0.281	0.172	312	172	1.151	1.325	0.120	0.0273	0.2268	PR.4b	زواج الأطفال (قبل سن 18 سنة) (للنساء)
0.002	0.000	1,720	954	1.127	1.270	1.002	0.0007	0.0007	PR.9	انتشار ممارسة ختان الإناث بين النساء
(0.000)	(0.000)	27	15	na	na	(0.000)	(0.0000)	(0.0000)	PR.13	التبليغ عن الجرائم (للنساء)
0.550	0.463	1,720	954	1.807	3.266	0.043	0.0218	0.5068	PR.14	السلامة (للنساء)
العيش في بيئة آمنة ونظيفة										
0.998	0.947	1,073	3,861	2.507	6.285	0.013	0.0125	0.9725	WS.2	استخدام خدمات مياه الشرب الأساسية
0.311	0.186	356	1,246	1.611	2.597	0.126	0.0312	0.2481	WS.6	استخدام مياه الشرب المدارة بشكل آمن
0.997	0.961	1,067	3,840	2.000	4.002	0.009	0.0088	0.9790	WS.7	مرافق غسل الأيدي بالماء والصابون
0.998	0.985	1,073	3,861	1.232	1.517	0.003	0.0034	0.9915	WS.8	استخدام مرافق الصرف الصحي المحسن
0.990	0.959	1,073	3,861	1.576	2.485	0.008	0.0076	0.9745	WS.9	استخدام خدمات الصرف الصحي الأساسية
0.714	0.568	1,073	3,861	2.493	6.215	0.057	0.0365	0.6413	WS.11	التخلص الآمن من الفضلات من مرافق الصرف الصحي الموجودة في الموقع
فرصة منصفة في الحياة										
0.310	0.249	1,295	1,592	1.232	1.517	0.055	0.0154	0.2793	EQ.1	الأطفال الذين يعانون من صعوبة في القدرات الوظيفية
0.460	0.371	1,073	3,861	1.488	2.213	0.054	0.0224	0.4154	EQ.3	عدد السكان المشمولين بالتحويلات الاجتماعية
0.144	0.084	1,720	954	1.934	3.739	0.130	0.0148	0.1141	EQ.7	التمييز (للنساء)
1.000	7.210	687	377	1.247	1.556	0.013	0.0945	7.3991	EQ.9a	مؤشر الرضا العام عن الحياة (للنساء في الفئة العمرية 15-24 سنة)
() الأرقام التي تستند إلى 25 - 49 حالة غير مرجحة										
(*) الأرقام التي تستند إلى أقل من 25 حالة غير مرجحة										
(na) غير منطبق										

جدول أخطاء المعاينة SE20: اخطاء المعاينة: نجف

الأخطاء المعيارية ومعاملات الاختلاف واثار تصميم العينة (deff)، والجذر التربيعي لاثار تصميم العينة (deff)، ومجالات الثقة للمؤشرات المختارة ضمن أهداف التنمية المستدامة والمسح العنقودي متعدد المؤشرات، العراق، 2018

حدود الثقة		العدد الكلي غير الموزون	العدد الموزون	الجذر التربيعي لاثار التصميم (deff)	أثر تصميم العينة (deff)	معامل الاختلاف (r/se)	الخطأ المعياري (se)	القيمة (r)	مؤشر المسح العنقودي متعدد المؤشرات	ملاحظات
الحد الأدنى se2 -r	الحد الأعلى se2 + r									
تغطية العينة وخصائص المستجيبين										
1.000	0.983	1,077	4,961	2.164	4.681	0.005	0.0053	0.9936	SR.1	الحصول على خدمات الكهرباء
0.744	0.634	1,663	1,145	2.421	5.860	0.040	0.0275	0.6886	SR.10	امتلاك هاتف نقال (للنساء)
0.463	0.327	1,663	1,145	2.832	8.019	0.086	0.0340	0.3948	SR.12a	استخدام الإنترنت (خلال الـ 3 أشهر الماضية) (للنساء)
0.064	0.033	1,663	1,145	1.448	2.097	0.157	0.0076	0.0485	SR.13	مهارات الاتصالات وتكنولوجيا المعلومات (للنساء)
0.027	0.005	1,663	1,145	1.778	3.161	0.345	0.0054	0.0158	SR.14	تعاطي التبغ (للنساء)
البقاء على قيد الحياة										
18.190	2.869	na	na	na	na	0.364	3.8301	10.5295	CS.1	معدل وفيات حديثي الولادة
26.328	7.548	na	na	na	na	0.277	4.6950	16.9377	CS.3	معدل وفيات الرضع
29.020	8.848	na	na	na	na	0.266	5.0431	18.9340	CS.5	معدل وفيات الأطفال دون سن الخامسة
النمو - الصحة الإيجابية وصحة الأمومة										
4.396	3.358	na	na	na	na	0.067	0.2594	3.8771	-	معدل الخصوبة الإجمالي
134.510	89.890	na	na	na	na	0.099	11.1549	112.2003	TM.1	معدل الولادة عند اليافعات
0.511	0.451	1,141	798	1.020	1.041	0.031	0.0151	0.4808	TM.3	معدل انتشار وسائل تنظيم الأسرة
0.624	0.522	705	503	1.373	1.884	0.045	0.0256	0.5730	TM.4	تم تلبية احتياج تنظيم الأسرة باستخدام وسائل تنظيم الأسرة الحديثة
0.776	0.658	360	263	1.239	1.534	0.041	0.0294	0.7170	TM.5b	تغطية رعاية ما قبل الولادة (أربع مرات على الأقل من قبل إحدى جهات تزويد هذه الرعاية)
0.997	0.973	360	263	0.944	0.892	0.006	0.0060	0.9851	TM.9	وجود مرافقة ماهرة أثناء الولادة
									TM.21	وفيات الأمهات
النمو - صحة الطفل وتغذيته ونمائه										
0.592	0.365	179	146	1.514	2.293	0.119	0.0567	0.4781	TC.3	تغطية التطعيم الثلاثي ضد الدفتيريا والسعال الديكي والكزاز (DTP)
0.247	0.121	179	146	1.078	1.162	0.170	0.0313	0.1839	TC.6	تغطية تطعيم المكورة الرئوية المتعدد السكريد
0.654	0.503	179	146	1.019	1.039	0.065	0.0377	0.5788	TC.10	التغطية بتطعيم الحصبة
0.777	0.649	1,077	4,961	2.326	5.412	0.045	0.0321	0.7133	TC.18	الاعتماد الأساسي على الوقود النظيف والتكنولوجيات لأغراض الطهي والتدفئة والإضاءة
0.438	0.217	51	31	0.833	0.693	0.169	0.0553	0.3275	TC.19	النسي إلى الحصول على الرعاية للأطفال التي تظهر عليهم أعراض الالتهاب الرئوي الحاد
0.494	0.188	104	71	1.638	2.682	0.224	0.0765	0.3408	TC.32	الرضاعة الطبيعية الخالصة دون سن 6 أشهر
0.114	0.068	921	677	1.237	1.531	0.129	0.0117	0.0910	TC.45a	نسبة انتشار التقرم (المعتدل والحاد)
0.068	0.033	920	683	1.184	1.401	0.169	0.0085	0.0505	TC.46a	نسبة انتشار الهزال (المعتدل والحاد)
0.089	0.039	920	683	1.570	2.464	0.198	0.0127	0.0640	TC.47a	نسبة انتشار الوزن الزائد (المعتدل والشديد)
0.830	0.697	388	301	1.546	2.391	0.044	0.0334	0.7635	TC.53	مؤشر النمو المبكر للطفل
التعلم										
0.349	0.173	206	145	1.431	2.046	0.168	0.0439	0.2608	LN.2	نسبة المشاركة في التعليم المنظم (معدلة)
حصلوا على حماية من العنف والاستغلال										

جدول أخطاء المعاينة SE20: اخطاء المعاينة: نجف

الأخطاء المعيارية ومعاملات الاختلاف واثار تصميم العينة (deff)، والجذر التربيعي لاثار تصميم العينة (deff)، ومجالات الثقة للمؤشرات المختارة ضمن أهداف التنمية المستدامة والمسح العنقودي متعدد المؤشرات، العراق، 2018

حدود الثقة		العدد الكلي غير الموزون	العدد الموزون	الجذر التربيعي لاثار التصميم (deff)	اثر تصميم العينة (deff)	معامل الاختلاف (r/se)	الخطأ المعياري (se)	القيمة (r)	مؤشر المسح العنقودي متعدد المؤشرات	
الحد الأدنى se2 -r	الحد الأعلى se2 + r									
1.000	0.998	942	695	0.870	0.757	0.001	0.0008	0.9992	PR.1	تسجيل المواليد
0.928	0.870	1,452	1,953	1.825	3.331	0.016	0.0144	0.8989	PR.2	التأديب العنيف
0.099	0.053	873	1,732	1.296	1.680	0.153	0.0116	0.0759	PR.3	عمالة الأطفال
0.159	0.074	355	235	1.248	1.559	0.183	0.0213	0.1165	PR.4a	زواج الأطفال (قبل سن 15 سنة) (للنساء)
0.435	0.310	355	235	1.211	1.466	0.084	0.0311	0.3725	PR.4b	زواج الأطفال (قبل سن 18 سنة) (للنساء)
0.002	0.000	1,663	1,145	0.925	0.856	1.004	0.0005	0.0005	PR.9	انتشار ممارسة ختان الإناث بين النساء
(0.070)	(0.054)	31	21	(0.089)	(0.008)	(0.063)	(0.0039)	(0.0620)	PR.13	التبليغ عن الجرائم (للنساء)
0.439	0.302	1,663	1,145	2.892	8.362	0.092	0.0343	0.3705	PR.14	السلامة (للنساء)
العيش في بيئة آمنة ونظيفة										
0.991	0.844	1,077	4,961	4.384	19.220	0.040	0.0368	0.9174	WS.2	استخدام خدمات مياه الشرب الأساسية
0.157	0.077	359	1,621	1.329	1.765	0.170	0.0199	0.1172	WS.6	استخدام مياه الشرب المدارة بشكل آمن
0.993	0.887	1,075	4,953	3.662	13.414	0.028	0.0265	0.9400	WS.7	مرافق غسل الأيدي بالماء والصابون
0.995	0.895	1,077	4,961	3.612	13.044	0.026	0.0250	0.9455	WS.8	استخدام مرافق الصرف الصحي المحسن
0.982	0.879	1,077	4,961	3.304	10.917	0.028	0.0256	0.9303	WS.9	استخدام خدمات الصرف الصحي الأساسية
0.370	0.271	1,077	4,961	1.739	3.024	0.077	0.0247	0.3203	WS.11	التخلص الآمن من الفضلات من مرافق الصرف الصحي الموجودة في الموقع
فرصة منصفة في الحياة										
0.259	0.190	1,452	2,163	1.561	2.438	0.076	0.0171	0.2245	EQ.1	الأطفال الذين يعانون من صعوبة في القدرات الوظيفية
0.406	0.333	1,077	4,961	1.236	1.528	0.049	0.0182	0.3698	EQ.3	عدد السكان المشمولين بالتحويلات الاجتماعية
0.174	0.130	1,663	1,145	1.252	1.567	0.072	0.0110	0.1521	EQ.7	التمييز (للنساء)
1.000	5.833	668	453	2.809	7.890	0.038	0.2390	6.3110	EQ.9a	مؤشر الرضا العام عن الحياة (للنساء في الفئة العمرية 15-24 سنة)
() الأرقام التي تستند إلى 25 - 49 حالة غير مرجحة (na) غير منطبق										

جدول أخطاء المعاينة SE21: أخطاء المعاينة: القاسمية

الأخطاء المعيارية ومعاملات الاختلاف وأثار تصميم العينة (deff)، والجذر التربيعي لأثار تصميم العينة (deff)، ومجالات الثقة للمؤشرات المختارة ضمن أهداف التنمية المستدامة والمسح العنقودي متعدد المؤشرات، العراق، 2018

حدود الثقة		العدد الكلي غير الموزون	العدد الموزون	الجذر التربيعي لأثر التصميم (deff)	أثر تصميم العينة (deff)	معامل الاختلاف (r/se)	الخطأ المعياري (se)	القيمة (r)	مؤشر المسح العنقودي متعدد المؤشرات	
الحد الأعلى se2 + r	الحد الأدنى se2 - r									
1.000	1.000	1,074	3,803	na	na	0.000	0.0000	1.0000	SR.1	تغطية العينة وخصائص المستجيبين
0.631	0.548	1,754	899	1.763	3.107	0.035	0.0207	0.5895	SR.10	الحصول على خدمات الكهرباء
0.348	0.286	1,754	899	1.392	1.938	0.049	0.0155	0.3174	SR.12a	امتلاك هاتف نقال (للنساء)
0.068	0.031	1,754	899	1.798	3.235	0.188	0.0093	0.0495	SR.13	استخدام الإنترنت (خلال الـ 3 أشهر الماضية) (للنساء)
0.010	0.004	1,754	899	0.876	0.768	0.250	0.0017	0.0070	SR.14	مهارات الاتصالات وتكنولوجيا المعلومات (للنساء)
										تعاطي التبغ (للنساء)
24.101	6.237	na	na	na	na	0.294	4.4659	15.1693	CS.1	البقاء على قيد الحياة
28.250	9.385	na	na	na	na	0.251	4.7163	18.8171	CS.3	معدل وفيات حديثي الولادة
30.269	10.350	na	na	na	na	0.245	4.9799	20.3094	CS.5	معدل وفيات الرضع
										معدل وفيات الأطفال دون سن الخامسة
4.201	3.485	na	na	na	na	0.047	0.1791	3.8429	-	النمو - الصحة الإيجابية وصحة الأمومة
87.998	50.588	na	na	na	na	0.135	9.3523	69.2931	TM.1	معدل الخصوبة الإجمالي
0.488	0.421	1,148	580	1.125	1.267	0.036	0.0165	0.4545	TM.3	معدل الولادة عند اليافعات
0.578	0.501	742	371	1.052	1.107	0.036	0.0193	0.5395	TM.4	معدل انتشار وسائل تنظيم الأسرة
0.590	0.442	378	192	1.440	2.074	0.072	0.0371	0.5157	TM.5b	تم تلبية احتياج تنظيم الأسرة باستخدام وسائل تنظيم الأسرة الحديثة
0.989	0.950	378	192	1.090	1.188	0.010	0.0097	0.9693	TM.9	تغطية رعاية ما قبل الولادة (أربع مرات على الأقل من قبل إحدى جهات تزويد هذه الرعاية)
									TM.21	وجود مرافقة ماهرة أثناء الولادة وفيات الأمهات
0.575	0.412	183	88	1.105	1.221	0.083	0.0409	0.4936	TC.3	النمو - صحة الطفل وتغذيته ونمائه
0.462	0.309	183	88	1.064	1.133	0.100	0.0384	0.3855	TC.6	تغطية التطعيم الثلاثي ضد الدفتيريا والسعال الديكي والكزاز (DTP)
0.736	0.552	183	88	1.298	1.685	0.072	0.0461	0.6441	TC.10	تغطية تطعيم المكورة الرئوية المتعدد السكريد
0.908	0.843	1,074	3,803	1.608	2.585	0.018	0.0162	0.8757	TC.18	التغطية بتطعيم الحصبة
0.525	0.327	61	28	0.776	0.603	0.116	0.0496	0.4263	TC.19	الاعتماد الأساسي على الوقود النظيف والتكنولوجيات لأغراض الطهي والتدفئة والإضاءة
0.354	0.228	109	55	0.722	0.521	0.108	0.0315	0.2908	TC.32	النسي إلى الحصول على الرعاية للأطفال التي تظهر عليهم أعراض الالتهاب الرئوي الحاد
0.128	0.080	946	479	1.216	1.478	0.116	0.0121	0.1042	TC.45a	الرضاعة الطبيعية الخالصة دون سن 6 أشهر
0.069	0.031	939	478	1.345	1.809	0.192	0.0096	0.0499	TC.46a	نسبة انتشار التقرم (المعتدل والحاد)
0.115	0.048	939	478	1.858	3.453	0.204	0.0166	0.0814	TC.47a	نسبة انتشار الهزال (المعتدل والحاد)
0.767	0.670	390	201	1.063	1.130	0.034	0.0242	0.7182	TC.53	نسبة انتشار الوزن الزائد (المعتدل والشديد)
										مؤشر النمو المبكر للطفل
0.342	0.201	195	95	1.107	1.226	0.130	0.0354	0.2715	LN.2	التعلم
										نسبة المشاركة في التعليم المنظم (معدلة)
										حصلوا على حماية من العنف والاستغلال

جدول أخطاء المعاينة SE21: أخطاء المعاينة: القياسية

الأخطاء المعيارية ومعاملات الاختلاف واثار تصميم العينة (deff)، والجذر التربيعي لاثار تصميم العينة (deff)، ومجالات الثقة للمؤشرات المختارة ضمن أهداف التنمية المستدامة والمسح العنقودي متعدد المؤشرات، العراق، 2018

حدود الثقة		العدد الكلي غير الموزون	العدد الموزون	الجذر التربيعي لاثار التصميم (deff)	اثار تصميم العينة (deff)	معامل الاختلاف (r/se)	الخطأ المعياري (se)	القيمة (r)	مؤشر المسح العنقودي متعدد المؤشرات	
الحد الأعلى se2 + r	الحد الأدنى se2 -r									
1.000	0.986	960	487	1.401	1.963	0.004	0.0037	0.9931	PR.1	تسجيل المواليد
0.910	0.858	1,433	1,423	1.539	2.367	0.015	0.0130	0.8837	PR.2	التأديب العنيف
0.104	0.054	859	1,294	1.366	1.867	0.160	0.0126	0.0786	PR.3	عمالة الأطفال
0.089	0.041	342	173	0.904	0.818	0.186	0.0121	0.0651	PR.4a	زواج الأطفال (قبل سن 15 سنة) (للنساء)
0.294	0.212	342	173	0.868	0.754	0.081	0.0204	0.2528	PR.4b	زواج الأطفال (قبل سن 18 سنة) (للنساء)
0.007	0.000	1,754	899	1.186	1.406	0.481	0.0017	0.0035	PR.9	انتشار ممارسة ختان الإناث بين النساء
0.038	0.000	71	39	0.952	0.907	1.007	0.0127	0.0126	PR.13	التبليغ عن الجرائم (للنساء)
0.651	0.502	1,754	899	3.168	10.033	0.065	0.0374	0.5765	PR.14	السلامة (للنساء)
العيش في بيئة آمنة ونظيفة										
0.787	0.691	1,074	3,803	1.779	3.166	0.032	0.0239	0.7388	WS.2	استخدام خدمات مياه الشرب الأساسية
0.447	0.283	355	1,244	1.895	3.589	0.112	0.0410	0.3655	WS.6	استخدام مياه الشرب المدارة بشكل آمن
0.969	0.922	1,073	3,802	1.674	2.801	0.012	0.0116	0.9454	WS.7	مرافق غسل الأيدي بالماء والصابون
0.913	0.843	1,074	3,803	1.747	3.053	0.020	0.0174	0.8783	WS.8	استخدام مرافق الصرف الصحي المحسن
0.837	0.756	1,074	3,803	1.660	2.756	0.026	0.0204	0.7964	WS.9	استخدام خدمات الصرف الصحي الأساسية
0.432	0.311	1,074	3,803	2.053	4.215	0.081	0.0303	0.3716	WS.11	التخلص الآمن من الفضلات من مرافق الصرف الصحي الموجودة في الموقع
فرصة منصفة في الحياة										
0.314	0.250	1,438	1,591	1.345	1.809	0.057	0.0160	0.2822	EQ.1	الأطفال الذين يعانون من صعوبة في القدرات الوظيفية
0.473	0.386	1,074	3,803	1.435	2.058	0.050	0.0217	0.4294	EQ.3	عدد السكان المشمولين بالتحويلات الاجتماعية
0.118	0.065	1,754	899	1.937	3.752	0.146	0.0133	0.0916	EQ.7	التمييز (للنساء)
1.000	5.740	722	374	1.620	2.625	0.019	0.1159	5.9720	EQ.9a	مؤشر الرضا العام عن الحياة (للنساء في الفئة العمرية 15-24 سنة)
(na) غير منطبق										

جدول أخطاء المعاينة SE22: اخطاء المعاينة: المثني

الأخطاء المعيارية ومعاملات الاختلاف واثار تصميم العينة (deff)، والجذر التربيعي لاثار تصميم العينة (deff)، ومجالات الثقة للمؤشرات المختارة ضمن أهداف التنمية المستدامة والمسح العنقودي متعدد المؤشرات، العراق، 2018

حدود الثقة		العدد الكلي غير الموزون	العدد الموزون	الجذر التربيعي لاثار التصميم (deff)	أثر تصميم العينة (deff)	معامل الاختلاف (r/se)	الخطأ المعياري (se)	القيمة (r)	مؤشر المسح العنقودي متعدد المؤشرات	
الحد الأدنى se2 - r	الحد الأعلى se2 + r									
تغطية العينة وخصائص المستجيبين										
1.000	0.995	1,071	4,216	1.205	1.452	0.002	0.0016	0.9981	SR.1	الحصول على خدمات الكهرباء
0.657	0.545	1,800	967	2.407	5.792	0.046	0.0278	0.6010	SR.10	امتلاك هاتف نقال (للنساء)
0.290	0.128	1,800	967	4.218	17.793	0.193	0.0404	0.2091	SR.12a	استخدام الإنترنت (خلال الـ 3 أشهر الماضية) (للنساء)
0.055	0.011	1,800	967	2.621	6.868	0.334	0.0110	0.0330	SR.13	مهارات الاتصالات وتكنولوجيا المعلومات (للنساء)
0.002	0.000	1,800	967	0.879	0.772	0.774	0.0006	0.0007	SR.14	تعاطي التبغ (للنساء)
البقاء على قيد الحياة										
13.576	-0.909	na	na	na	na	0.572	3.6211	6.3333	CS.1	معدل وفيات حديثي الولادة
27.123	-0.553	na	na	na	na	0.521	6.9189	13.2850	CS.3	معدل وفيات الرضع
35.630	0.555	na	na	na	na	0.485	8.7686	18.0924	CS.5	معدل وفيات الأطفال دون سن الخامسة
النمو - الصحة الإيجابية وصحة الأمومة										
6.441	3.713	na	na	na	na	0.134	0.6818	5.0772	-	معدل الخصوبة الإجمالي
211.200	26.275	na	na	na	na	0.389	46.2311	118.7376	TM.1	معدل الولادة عند اليافعات
0.553	0.347	1,245	707	3.642	13.266	0.114	0.0514	0.4502	TM.3	معدل انتشار وسائل تنظيم الأسرة
0.686	0.550	731	487	1.901	3.612	0.055	0.0342	0.6179	TM.4	تم تلبية احتياج تنظيم الأسرة باستخدام وسائل تنظيم الأسرة الحديثة
0.933	0.610	491	267	4.263	18.170	0.105	0.0808	0.7717	TM.5b	تغطية رعاية ما قبل الولادة (أربع مرات على الأقل من قبل إحدى جهات تزويد هذه الرعاية)
0.999	0.934	491	267	2.008	4.033	0.017	0.0162	0.9669	TM.9	وجود مرافقة ماهرة أثناء الولادة
									TM.21	وفيات الأمهات
النمو - صحة الطفل وتغذيته ونمائه										
0.572	0.461	236	113	0.848	0.720	0.054	0.0277	0.5167	TC.3	تغطية التطعيم الثلاثي ضد الدفتيريا والسعال الديكي والكزاز (DTP)
0.095	0.012	236	113	1.404	1.972	0.385	0.0206	0.0537	TC.6	تغطية تطعيم المكورة الرئوية المتعدد السكريد
0.634	0.498	236	113	1.056	1.114	0.060	0.0341	0.5662	TC.10	التغطية بتطعيم الحصبة
0.947	0.787	1,071	4,216	3.845	14.786	0.046	0.0399	0.8670	TC.18	الاعتماد الأساسي على الوقود النظيف والتكنولوجيات لأغراض الطهي والتدفئة والإضاءة
(*)	(*)	11	19	(*)	(*)	(*)	(*)	(*)	TC.19	النسي إلى الحصول على الرعاية للأطفال التي تظهر عليهم أعراض الالتهاب الرئوي الحاد
0.240	0.137	123	45	0.729	0.531	0.137	0.0258	0.1885	TC.32	الرضاعة الطبيعية الخالصة دون سن 6 أشهر
0.162	0.116	1,179	660	1.146	1.313	0.083	0.0116	0.1393	TC.45a	نسبة انتشار التقرم (المعتدل والحاد)
0.034	0.005	1,177	659	1.810	3.277	0.374	0.0073	0.0195	TC.46a	نسبة انتشار الهزال (المعتدل والحاد)
0.086	0.049	1,177	659	1.242	1.542	0.135	0.0091	0.0675	TC.47a	نسبة انتشار الوزن الزائد (المعتدل والشديد)
0.964	0.847	452	237	2.118	4.487	0.032	0.0292	0.9051	TC.53	مؤشر النمو المبكر للطفل
التعلم										
0.266	0.106	270	140	1.680	2.822	0.214	0.0399	0.1860	LN.2	نسبة المشاركة في التعليم المنظم (معدلة)
حصلوا على حماية من العنف والاستغلال										

جدول أخطاء المعاينة SE22: أخطاء المعاينة: المثنى										
الأخطاء المعيارية ومعاملات الاختلاف وآثار تصميم العينة (deff)، والجذر التربيعي لآثار تصميم العينة (deff)، ومجالات الثقة للمؤشرات المختارة ضمن أهداف التنمية المستدامة والمسح العنقودي متعدد المؤشرات، العراق، 2018										
حدود الثقة		العدد الكلي غير الموزون	العدد الموزون	الجذر التربيعي لآثر التصميم (deff)	آثر تصميم العينة (deff)	معامل الاختلاف (r/se)	الخطأ المعياري (se)	القيمة (r)	مؤشر المسح العنقودي متعدد المؤشرات	
الحد الأعلى se2 + r	الحد الأدنى se2 - r									
1.000	0.989	1,190	663	1.379	1.901	0.003	0.0029	0.9947	PR.1	تسجيل المواليد
0.654	0.600	1,669	1,769	1.132	1.281	0.021	0.0134	0.6269	PR.2	التأديب العنيف
0.062	0.011	908	1,496	2.063	4.257	0.354	0.0128	0.0362	PR.3	عمالة الأطفال
0.094	0.004	345	223	1.943	3.775	0.463	0.0226	0.0487	PR.4a	زواج الأطفال (قبل سن 15 سنة) (للنساء)
0.302	0.163	345	223	1.525	2.326	0.150	0.0347	0.2321	PR.4b	زواج الأطفال (قبل سن 18 سنة) (للنساء)
0.001	0.000	1,800	967	0.652	0.426	0.790	0.0003	0.0004	PR.9	انتشار ممارسة ختان الإناث بين النساء
(*)	(*)	12	5	(*)	(*)	(*)	(*)	(*)	PR.13	التبليغ عن الجرائم (للنساء)
0.383	0.165	1,800	967	5.171	26.740	0.198	0.0544	0.2741	PR.14	السلامة (للنساء)
العيش في بيئة آمنة ونظيفة										
0.345	0.170	1,071	4,216	3.270	10.694	0.170	0.0437	0.2574	WS.2	استخدام خدمات مياه الشرب الأساسية
0.673	0.131	359	1,568	5.952	35.430	0.337	0.1354	0.4021	WS.6	استخدام مياه الشرب المدارة بشكل آمن
0.993	0.958	1,067	4,206	1.823	3.322	0.009	0.0086	0.9756	WS.7	مرافق غسل الأيدي بالماء والصابون
0.994	0.962	1,071	4,216	1.779	3.164	0.008	0.0079	0.9782	WS.8	استخدام مرافق الصرف الصحي المحسن
0.988	0.941	1,071	4,216	2.102	4.420	0.012	0.0119	0.9644	WS.9	استخدام خدمات الصرف الصحي الأساسية
0.880	0.711	1,071	4,216	3.428	11.749	0.053	0.0423	0.7957	WS.11	التخلص الآمن من الفضلات من مرافق الصرف الصحي الموجودة في الموقع
فرصة منصّفة في الحياة										
0.314	0.042	1,597	1,894	7.088	50.235	0.381	0.0679	0.1781	EQ.1	الأطفال الذين يعانون من صعوبة في القدرات الوظيفية
0.399	0.289	1,071	4,216	1.898	3.602	0.080	0.0276	0.3436	EQ.3	عدد السكان المشمولين بالتحويلات الاجتماعية
0.026	0.004	1,800	967	1.951	3.808	0.376	0.0055	0.0148	EQ.7	التمييز (للنساء)
1.000	6.767	734	439	1.581	2.499	0.020	0.1429	7.0525	EQ.9a	مؤشر الرضا العام عن الحياة (للنساء في الفئة العمرية 15-24 سنة)
(*) الأرقام التي تستند إلى أقل من 25 حالة غير مرجحة (na) غير منطبق										

جدول أخطاء المعاينة SE23: اخطاء المعاينة: ذي قار

الأخطاء المعيارية ومعاملات الاختلاف واثار تصميم العينة (deff)، والجذر التربيعي لاثار تصميم العينة (deff)، ومجالات الثقة للمؤشرات المختارة ضمن أهداف التنمية المستدامة والمسح العنقودي متعدد المؤشرات، العراق، 2018

حدود الثقة		العدد الكلي غير الموزون	العدد الموزون	الجذر التربيعي لاثار التصميم (deff)	اثار تصميم العينة (deff)	معامل الاختلاف (r/se)	الخطأ المعياري (se)	القيمة (r)	مؤشر المسح العنقودي متعدد المؤشرات	
الحد الأعلى se2 + r	الحد الأدنى se2 - r									
1.000	0.997	1,074	8,516	0.794	0.630	0.001	0.0008	0.9989	SR.1	تغطية العينة وخصائص المستجيبين
0.667	0.507	1,802	1,968	3.442	11.848	0.068	0.0399	0.5868	SR.10	الحصول على خدمات الكهرباء
0.349	0.184	1,802	1,968	3.952	15.615	0.154	0.0412	0.2668	SR.12a	امتلاك هاتف نقال (للنساء)
0.035	0.009	1,802	1,968	1.863	3.469	0.294	0.0064	0.0218	SR.13	استخدام الإنترنت (خلال الـ 3 أشهر الماضية) (للنساء)
0.009	0.001	1,802	1,968	1.117	1.248	0.367	0.0019	0.0051	SR.14	مهارات الاتصالات وتكنولوجيا المعلومات (للنساء)
										تعاطي التبغ (للنساء)
24.934	1.314	na	na	na	na	0.450	5.9052	13.1239	CS.1	البقاء على قيد الحياة
35.515	3.952	na	na	na	na	0.400	7.8909	19.7333	CS.3	معدل وفيات حديثي الولادة
37.717	4.227	na	na	na	na	0.399	8.3725	20.9719	CS.5	معدل وفيات الرضع
										معدل وفيات الأطفال دون سن الخامسة
4.404	3.116	na	na	na	na	0.086	0.3220	3.7600	-	النمو - الصحة الإيجابية وصحة الأمومة
77.283	17.538	na	na	na	na	0.315	14.9363	47.4102	TM.1	معدل الخصوبة الإجمالي
0.489	0.359	1,148	1,270	2.231	4.979	0.077	0.0326	0.4241	TM.3	معدل الولادة عند اليافعات
0.600	0.506	729	791	1.278	1.632	0.043	0.0235	0.5528	TM.4	معدل انتشار وسائل تنظيم الأسرة
0.663	0.477	388	356	1.840	3.386	0.081	0.0463	0.5701	TM.5b	تم تلبية احتياج تنظيم الأسرة باستخدام وسائل تنظيم الأسرة الحديثة
0.963	0.927	388	356	0.774	0.599	0.009	0.0090	0.9449	TM.9	تغطية رعاية ما قبل الولادة (أربع مرات على الأقل من قبل إحدى جهات تزويد هذه الرعاية)
									TM.21	وجود مرافقة ماهرة أثناء الولادة وفيات الأمهات
0.547	0.378	197	159	1.183	1.398	0.091	0.0421	0.4624	TC.3	النمو - صحة الطفل وتغذيته ونمائه
0.162	0.087	197	159	0.795	0.632	0.151	0.0187	0.1242	TC.6	تغطية التطعيم الثلاثي ضد الدفتيريا والسعال الديكي والكزاز (DTP)
0.554	0.415	197	159	0.976	0.953	0.072	0.0348	0.4846	TC.10	تغطية تطعيم المكورة الرئوية المتعدد السكريد
0.922	0.772	1,074	8,516	3.404	11.587	0.044	0.0374	0.8470	TC.18	التغطية بتطعيم الحصبة
(*)	(*)	21	19	(*)	(*)	(*)	(*)	(*)	TC.19	الاعتماد الأساسي على الوقود النظيف والتكنولوجيات لأغراض الطهي والتدفئة والإضاءة
0.510	0.336	100	85	0.878	0.772	0.103	0.0436	0.4229	TC.32	النسي إلى الحصول على الرعاية للأطفال التي تظهر عليهم أعراض الالتهاب الرئوي الحاد
0.200	0.091	1,044	1,164	2.495	6.225	0.187	0.0272	0.1451	TC.45a	الرضاعة الطبيعية الخالصة دون سن 6 أشهر
0.028	0.006	1,035	1,154	1.377	1.896	0.329	0.0055	0.0167	TC.46a	نسبة انتشار التقرّم (المعتدل والحاد)
0.122	0.041	1,035	1,154	2.366	5.596	0.247	0.0201	0.0813	TC.47a	نسبة انتشار الهزال (المعتدل والحاد)
0.674	0.578	473	608	1.084	1.175	0.039	0.0241	0.6262	TC.53	نسبة انتشار الوزن الزائد (المعتدل والشديد)
										مؤشر النمو المبكر للطفل
0.350	0.022	223	324	3.142	9.872	0.441	0.0821	0.1860	LN.2	التعلم
										نسبة المشاركة في التعليم المنظم (معدّلة)
										حصلوا على حماية من العنف والاستغلال

جدول أخطاء المعاينة SE23: أخطاء المعاينة: ذي قار										
الأخطاء المعيارية ومعاملات الاختلاف واثار تصميم العينة (deff)، والجذر التربيعي لاثار تصميم العينة (deff)، ومجالات الثقة للمؤشرات المختارة ضمن أهداف التنمية المستدامة والمسح العنقودي متعدد المؤشرات، العراق، 2018										
حدود الثقة		العدد الكلي غير الموزون	العدد الموزون	الجذر التربيعي لاثار التصميم (deff)	اثر تصميم العينة (deff)	معامل الاختلاف (r/se)	الخطأ المعياري (se)	القيمة (r)	مؤشر المسح العنقودي متعدد المؤشرات	
الحد الأعلى se2 + r	الحد الأدنى se2 -r									
1.000	0.988	1,052	1,170	1.234	1.522	0.003	0.0030	0.9939	PR.1	تسجيل المواليد
0.898	0.823	1,567	3,488	2.148	4.614	0.022	0.0188	0.8606	PR.2	التأديب العنيف
0.128	0.039	885	3,131	2.376	5.646	0.265	0.0221	0.0834	PR.3	عمالة الأطفال
0.207	0.035	357	374	2.495	6.227	0.356	0.0431	0.1210	PR.4a	زواج الأطفال (قبل سن 15 سنة) (للنساء)
0.476	0.221	357	374	2.530	6.399	0.183	0.0639	0.3483	PR.4b	زواج الأطفال (قبل سن 18 سنة) (للنساء)
0.031	0.000	1,802	1,968	3.653	13.345	0.783	0.0094	0.0120	PR.9	انتشار ممارسة ختان الإناث بين النساء
(*)	(*)	13	9	(*)	(*)	(*)	(*)	(*)	PR.13	التبليغ عن الجرائم (للنساء)
0.420	0.351	1,802	1,968	1.495	2.235	0.044	0.0171	0.3854	PR.14	السلامة (للنساء)
العيش في بيئة آمنة ونظيفة										
0.204	0.138	1,074	8,516	1.448	2.098	0.097	0.0166	0.1710	WS.2	استخدام خدمات مياه الشرب الأساسية
0.195	0.058	359	2,834	2.074	4.303	0.269	0.0341	0.1265	WS.6	استخدام مياه الشرب المدارة بشكل آمن
0.996	0.964	1,072	8,511	1.850	3.423	0.008	0.0080	0.9797	WS.7	مرافق غسل الأيدي بالماء والصابون
0.996	0.978	1,074	8,516	1.299	1.687	0.004	0.0044	0.9873	WS.8	استخدام مرافق الصرف الصحي المحسن
0.987	0.955	1,074	8,516	1.545	2.387	0.008	0.0079	0.9708	WS.9	استخدام خدمات الصرف الصحي الأساسية
0.564	0.305	1,074	8,516	4.278	18.304	0.149	0.0647	0.4343	WS.11	التخلص الآمن من الفضلات من مرافق الصرف الصحي الموجودة في الموقع
فرصة منصفة في الحياة										
0.217	0.123	1,548	3,950	2.458	6.041	0.138	0.0235	0.1698	EQ.1	الأطفال الذين يعانون من صعوبة في القدرات الوظيفية
0.440	0.237	1,074	8,516	3.498	12.234	0.149	0.0505	0.3385	EQ.3	عدد السكان المشمولين بالتحويلات الاجتماعية
0.068	0.022	1,802	1,968	2.329	5.427	0.253	0.0114	0.0449	EQ.7	التمييز (للنساء)
1.000	5.645	762	836	2.228	4.964	0.034	0.2070	6.0589	EQ.9a	مؤشر الرضا العام عن الحياة (للنساء في الفئة العمرية 15-24 سنة)
(na) غير منطبق										
(*) الأرقام التي تستند إلى أقل من 25 حالة غير مرجحة										

جدول أخطاء المعاينة SE24: اخطاء المعاينة: ميسان

الأخطاء المعيارية ومعاملات الاختلاف واثار تصميم العينة (deff)، والجذر التربيعي لاثار تصميم العينة (deff)، ومجالات الثقة للمؤشرات المختارة ضمن أهداف التنمية المستدامة والمسح العنقودي متعدد المؤشرات، العراق، 2018

حدود الثقة		العدد الكلي غير الموزون	العدد الموزون	الجذر التربيعي لاثار التصميم (deff)	اثار تصميم العينة (deff)	معامل الاختلاف (r/se)	الخطأ المعياري (se)	القيمة (r)	مؤشر المسح العنقودي متعدد المؤشرات	
الحد الأعلى se2 + r	الحد الأدنى se2 - r									
										تغطية العينة وخصائص المستجيبين
1.000	1.000	1,062	5,374	na	na	0.000	0.0000	1.0000	SR.1	الحصول على خدمات الكهرباء
0.591	0.512	1,618	1,188	1.591	2.530	0.036	0.0197	0.5515	SR.10	امتلاك هاتف نقال للنساء)
0.306	0.127	1,618	1,188	4.378	19.168	0.207	0.0448	0.2166	SR.12a	استخدام الإنترنت (خلال الـ 3 أشهر الماضية) للنساء)
0.041	0.010	1,618	1,188	1.978	3.914	0.305	0.0077	0.0254	SR.13	مهارات الاتصالات وتكنولوجيا المعلومات للنساء)
0.034	0.003	1,618	1,188	2.303	5.302	0.418	0.0077	0.0185	SR.14	تعاطي التبغ للنساء)
										البقاء على قيد الحياة
37.665	6.052	na	na	na	na	0.362	7.9032	21.8583	CS.1	معدل وفيات حديثي الولادة
51.118	16.994	na	na	na	na	0.250	8.5310	34.0563	CS.3	معدل وفيات الرضع
55.016	20.271	na	na	na	na	0.231	8.6861	37.6436	CS.5	معدل وفيات الأطفال دون سن الخامسة
										النمو - الصحة الإيجابية وصحة الأمومة
5.418	4.308	na	na	na	na	0.057	0.2775	4.8629	-	معدل الخصوبة الإجمالي
123.124	62.385	na	na	na	na	0.164	15.1847	92.7541	TM.1	معدل الولادة عند اليافعات
0.535	0.383	1,082	786	2.513	6.315	0.083	0.0381	0.4588	TM.3	معدل انتشار وسائل تنظيم الأسرة
0.742	0.649	661	470	1.298	1.684	0.033	0.0232	0.6959	TM.4	تم تلبية احتياج تنظيم الأسرة باستخدام وسائل تنظيم الأسرة الحديثة
0.758	0.546	420	313	2.281	5.201	0.081	0.0531	0.6519	TM.5b	تغطية رعاية ما قبل الولادة (أربع مرات على الأقل من قبل إحدى جهات تزويد هذه الرعاية)
0.978	0.913	420	313	1.484	2.203	0.017	0.0165	0.9455	TM.9	وجود مرافقة ماهرة أثناء الولادة
									TM.21	وفيات الأمهات
										النمو - صحة الطفل وتغذيته ونمائه
0.888	0.670	238	150	2.017	4.070	0.070	0.0544	0.7788	TC.3	تغطية التطعيم الثلاثي ضد الدفتيريا والسعال الديكي والكزاز (DTP)
0.922	0.495	238	150	3.619	13.094	0.151	0.1068	0.7084	TC.6	تغطية تطعيم المكورة الرئوية المتعدد السكريد
0.896	0.634	238	150	2.379	5.661	0.086	0.0655	0.7650	TC.10	التغطية بتطعيم الحصبة
0.799	0.655	1,062	5,374	2.632	6.926	0.050	0.0360	0.7265	TC.18	الاعتماد الأساسي على الوقود النظيف والتكنولوجيات لأغراض الطهي والتدفئة والإضاءة
0.548	0.339	74	39	0.896	0.802	0.117	0.0521	0.4435	TC.19	النسي إلى الحصول على الرعاية للأطفال التي تظهر عليهم أعراض الالتهاب الرئوي الحاد
0.174	0.007	100	57	1.451	2.106	0.463	0.0418	0.0902	TC.32	الرضاعة الطبيعية الخالصة دون سن 6 أشهر
0.159	0.066	1,065	801	2.402	5.771	0.207	0.0233	0.1125	TC.45a	نسبة انتشار التقرم (المعتدل والحاد)
0.032	0.005	1,062	798	1.650	2.722	0.369	0.0068	0.0185	TC.46a	نسبة انتشار الهزال (المعتدل والحاد)
0.066	0.038	1,062	798	1.041	1.085	0.137	0.0071	0.0518	TC.47a	نسبة انتشار الوزن الزائد (المعتدل والشديد)
0.876	0.708	433	319	2.155	4.646	0.053	0.0421	0.7919	TC.53	مؤشر النماء المبكر للطفل
										التعلم
0.424	0.057	223	192	3.196	10.215	0.381	0.0917	0.2410	LN.2	نسبة المشاركة في التعليم المنظم (معدلة)
										حصلوا على حماية من العنف والاستغلال

جدول أخطاء المعاينة SE24: أخطاء المعاينة: ميسان										
الأخطاء المعيارية ومعاملات الاختلاف وأثار تصميم العينة (deff)، والجذر التربيعي لأثار تصميم العينة (deff)، ومجالات الثقة للمؤشرات المختارة ضمن أهداف التنمية المستدامة والمسح العنقودي متعدد المؤشرات، العراق، 2018										
حدود الثقة		العدد الكلي غير الموزون	العدد الموزون	الجذر التربيعي لأثر التصميم (deff)	أثر تصميم العينة (deff)	معامل الاختلاف (r/se)	الخطأ المعياري (se)	القيمة (r)	مؤشر المسح العنقودي متعدد المؤشرات	
الحد الأعلى se2 + r	الحد الأدنى se2 -r									
0.999	0.987	1,084	813	1.131	1.280	0.003	0.0029	0.9927	PR.1	تسجيل المواليد
0.894	0.810	1,579	2,245	2.366	5.597	0.025	0.0212	0.8518	PR.2	التأديب العنيف
0.152	0.052	869	1,989	2.448	5.994	0.247	0.0251	0.1019	PR.3	عمالة الأطفال
0.205	0.090	288	234	1.383	1.913	0.196	0.0289	0.1475	PR.4a	زواج الأطفال (قبل سن 15 سنة) (للنساء)
0.549	0.322	288	234	1.942	3.770	0.131	0.0568	0.4354	PR.4b	زواج الأطفال (قبل سن 18 سنة) (للنساء)
0.000	0.000	1,618	1,188	0.000	0.000	0.000	0.0000	0.0000	PR.9	انتشار ممارسة ختان الإناث بين النساء
0.026	0.000	158	112	0.873	0.762	0.656	0.0073	0.0111	PR.13	التبليغ عن الجرائم (للنساء)
0.488	0.334	1,618	1,188	3.144	9.882	0.094	0.0385	0.4112	PR.14	السلامة (للنساء)
العيش في بيئة آمنة ونظيفة										
0.990	0.871	1,062	5,374	3.822	14.608	0.032	0.0299	0.9303	WS.2	استخدام خدمات مياه الشرب الأساسية
0.122	0.033	346	1,862	1.719	2.954	0.289	0.0223	0.0770	WS.6	استخدام مياه الشرب المدارة بشكل آمن
0.976	0.938	1,061	5,372	1.542	2.379	0.010	0.0096	0.9569	WS.7	مرافق غسل الأيدي بالماء والصابون
0.981	0.737	1,062	5,374	5.690	32.376	0.071	0.0608	0.8590	WS.8	استخدام مرافق الصرف الصحي المحسن
0.915	0.706	1,062	5,374	4.360	19.007	0.065	0.0525	0.8105	WS.9	استخدام خدمات الصرف الصحي الأساسية
0.289	0.152	1,062	5,374	2.698	7.277	0.156	0.0343	0.2207	WS.11	التخلص الآمن من الفضلات من مرافق الصرف الصحي الموجودة في الموقع
فرصة منصفة في الحياة										
0.273	0.157	1,516	2,483	2.738	7.498	0.135	0.0289	0.2148	EQ.1	الأطفال الذين يعانون من صعوبة في القدرات الوظيفية
0.524	0.386	1,062	5,374	2.253	5.076	0.076	0.0344	0.4551	EQ.3	عدد السكان المشمولين بالتحويلات الاجتماعية
0.092	0.063	1,618	1,188	1.087	1.182	0.093	0.0072	0.0774	EQ.7	التمييز (للنساء)
1.000	6.052	616	472	1.786	3.189	0.029	0.1896	6.4315	EQ.9a	مؤشر الرضا العام عن الحياة (للنساء في الفئة العمرية 15-24 سنة)
(na) غير منطبق										

جدول أخطاء المعاينة SE25: اخطاء المعاينة: البصرة

الأخطاء المعيارية ومعاملات الاختلاف واثار تصميم العينة (deff)، والجذر التربيعي لاثار تصميم العينة (deff)، ومجالات الثقة للمؤشرات المختارة ضمن أهداف التنمية المستدامة والمسح العنقودي متعدد المؤشرات، العراق، 2018

حدود الثقة		العدد الكلي غير الموزون	العدد الموزون	الجذر التربيعي لاثار التصميم (deff)	اثار تصميم العينة (deff)	معامل الاختلاف (r/se)	الخطأ المعياري (se)	القيمة (r)	مؤشر المسح العنقودي متعدد المؤشرات	
الحد الأعلى se2 + r	الحد الأدنى se2 - r									
تغطية العينة وخصائص المستجيبين										
1.000	1.000	1,082	10,304	na	na	0.000	0.0000	1.0000	SR.1	الحصول على خدمات الكهرباء
0.726	0.634	1,727	2,363	2.037	4.150	0.034	0.0229	0.6800	SR.10	امتلاك هاتف نقال (للنساء)
0.668	0.564	1,727	2,363	2.221	4.931	0.042	0.0260	0.6156	SR.12a	استخدام الإنترنت (خلال الـ 3 أشهر الماضية) (للنساء)
0.065	0.038	1,727	2,363	1.247	1.556	0.128	0.0067	0.0518	SR.13	مهارات الاتصالات وتكنولوجيا المعلومات (للنساء)
0.011	0.002	1,727	2,363	1.155	1.333	0.339	0.0023	0.0067	SR.14	تعاطي التبغ (للنساء)
البقاء على قيد الحياة										
26.882	9.914	na	na	na	na	0.231	4.2418	18.3980	CS.1	معدل وفيات حديثي الولادة
40.679	17.740	na	na	na	na	0.196	5.7346	29.2096	CS.3	معدل وفيات الرضع
44.667	20.085	na	na	na	na	0.190	6.1457	32.3759	CS.5	معدل وفيات الأطفال دون سن الخامسة
النمو - الصحة الإيجابية وصحة الأمومة										
4.525	3.794	na	na	na	na	0.044	0.1827	4.1593	-	معدل الخصوبة الإجمالي
98.879	57.286	na	na	na	na	0.133	10.3984	78.0826	TM.1	معدل الولادة عند اليافعات
0.539	0.451	1,118	1,551	1.474	2.171	0.045	0.0220	0.4948	TM.3	معدل انتشار وسائل تنظيم الأسرة
0.646	0.558	734	1,011	1.210	1.464	0.036	0.0219	0.6021	TM.4	تم تلبية احتياج تنظيم الأسرة باستخدام وسائل تنظيم الأسرة الحديثة
0.755	0.620	398	549	1.453	2.111	0.049	0.0338	0.6875	TM.5b	تغطية رعاية ما قبل الولادة (أربع مرات على الأقل من قبل إحدى جهات تزويد هذه الرعاية)
0.989	0.956	398	549	1.012	1.023	0.009	0.0083	0.9724	TM.9	وجود مرافقة ماهرة أثناء الولادة
									TM.21	وفيات الأمهات
النمو - صحة الطفل وتغذيته ونمائه										
0.915	0.792	211	280	1.261	1.589	0.036	0.0308	0.8535	TC.3	تغطية التطعيم الثلاثي ضد الدفتيريا والسعال الديكي والكزاز (DTP)
0.321	0.190	211	280	1.091	1.190	0.128	0.0328	0.2558	TC.6	تغطية تطعيم المكورة الرئوية المتعدد السكريد
0.898	0.790	211	280	1.080	1.166	0.032	0.0271	0.8437	TC.10	التغطية بتطعيم الحصبة
0.973	0.920	1,082	10,304	1.920	3.687	0.014	0.0131	0.9465	TC.18	الاعتماد الأساسي على الوقود النظيف والتكنولوجيات لأغراض الطهي والتدفئة والإضاءة
0.659	0.490	76	95	0.742	0.550	0.074	0.0423	0.5747	TC.19	النسي إلى الحصول على الرعاية للأطفال التي تظهر عليهم أعراض الالتهاب الرئوي الحاد
0.241	0.079	108	164	1.145	1.312	0.253	0.0406	0.1602	TC.32	الرضاعة الطبيعية الخالصة دون سن 6 أشهر
0.110	0.057	1,059	1,464	1.559	2.430	0.159	0.0132	0.0833	TC.45a	نسبة انتشار التقرم (المعتدل والحاد)
0.052	0.018	1,055	1,459	1.521	2.313	0.246	0.0086	0.0351	TC.46a	نسبة انتشار الهزال (المعتدل والحاد)
0.073	0.042	1,055	1,459	1.092	1.193	0.137	0.0078	0.0572	TC.47a	نسبة انتشار الوزن الزائد (المعتدل والشديد)
0.808	0.697	459	644	1.382	1.911	0.037	0.0279	0.7526	TC.53	مؤشر النماء المبكر للطفل
التعلم										
0.462	0.324	241	320	1.093	1.194	0.088	0.0344	0.3927	LN.2	نسبة المشاركة في التعليم المنظم (معدلة)
حصلوا على حماية من العنف والاستغلال										

جدول أخطاء المعاينة SE25: اخطاء المعاينة: البصرة

الأخطاء المعيارية ومعاملات الاختلاف واثار تصميم العينة (deff)، والجذر التربيعي لاثار تصميم العينة (deff)، ومجالات الثقة للمؤشرات المختارة ضمن أهداف التنمية المستدامة والمسح العنقودي متعدد المؤشرات، العراق، 2018

حدود الثقة		العدد الكلي غير الموزون	العدد الموزون	الجذر التربيعي لاثار التصميم (deff)	اثار تصميم العينة (deff)	معامل الاختلاف (r/se)	الخطأ المعياري (se)	القيمة (r)	مؤشر المسح العنقودي متعدد المؤشرات	
الحد الأدنى se2 -r	الحد الأعلى se2 + r									
0.997	0.985	1,066	1,474	1.040	1.081	0.003	0.0030	0.9908	PR.1	تسجيل المواليد
0.855	0.797	1,571	4,149	1.513	2.290	0.018	0.0145	0.8262	PR.2	التأديب العنيف
0.073	0.024	893	3,669	1.715	2.942	0.254	0.0124	0.0487	PR.3	عمالة الأطفال
0.113	0.061	317	461	0.828	0.686	0.151	0.0131	0.0870	PR.4a	زواج الأطفال (قبل سن 15 سنة) (للنساء)
0.390	0.280	317	461	1.036	1.073	0.082	0.0275	0.3350	PR.4b	زواج الأطفال (قبل سن 18 سنة) (للنساء)
0.000	0.000	1,727	2,363	na	na	0.000	0.0000	0.0000	PR.9	انتشار ممارسة ختان الإناث بين النساء
(*)	(*)	4	9	(*)	(*)	(*)	(*)	(*)	PR.13	التبليغ عن الجرائم (للنساء)
0.226	0.163	1,727	2,363	1.645	2.706	0.081	0.0157	0.1945	PR.14	السلامة (للنساء)
العيش في بيئة آمنة ونظيفة										
0.962	0.915	1,082	10,304	1.591	2.530	0.012	0.0116	0.9384	WS.2	استخدام خدمات مياه الشرب الأساسية
0.156	0.059	361	3,510	1.580	2.497	0.227	0.0244	0.1074	WS.6	استخدام مياه الشرب المدارة بشكل آمن
0.974	0.929	1,081	10,301	1.711	2.927	0.012	0.0112	0.9515	WS.7	مرافق غسل الأيدي بالماء والصابون
0.852	0.724	1,082	10,304	2.574	6.627	0.041	0.0320	0.7882	WS.8	استخدام مرافق الصرف الصحي المحسن
0.831	0.700	1,082	10,304	2.538	6.441	0.043	0.0327	0.7657	WS.9	استخدام خدمات الصرف الصحي الأساسية
0.399	0.256	1,082	10,304	2.509	6.293	0.109	0.0358	0.3278	WS.11	التخلص الآمن من الفضلات من مرافق الصرف الصحي الموجودة في الموقع
فرصة منصفة في الحياة										
0.300	0.222	1,542	4,567	1.723	2.970	0.074	0.0193	0.2610	EQ.1	الأطفال الذين يعانون من صعوبة في القدرات الوظيفية
0.386	0.305	1,082	10,304	1.400	1.959	0.059	0.0202	0.3457	EQ.3	عدد السكان المشمولين بالتحويلات الاجتماعية
0.234	0.180	1,727	2,363	1.379	1.902	0.065	0.0134	0.2067	EQ.7	التمييز (للنساء)
1.000	5.754	709	975	1.433	2.052	0.020	0.1186	5.9910	EQ.9a	مؤشر الرضا العام عن الحياة (للنساء في الفئة العمرية 15-24 سنة)
(*) الأرقام التي تستند إلى أقل من 25 حالة غير مرجحة (na) غير منطبق										

الجدول DQ.1.1: توزيع عمر أفراد الأسرة المعيشية									
توزيع عمر السنة المنفردة لأفراد الأسرة المعيشية، حسب الجنس، العراق، 2018									
ذكور					إناث				
النسبة	العدد	النسبة	العدد	العمر	النسبة	العدد	النسبة	العدد	العمر
1.0	630	0.9	602	45	2.4	1,538	2.5	1,594	0
1.0	613	0.9	586	46	2.4	1,525	2.5	1,640	1
0.8	537	0.9	592	47	2.3	1,468	2.5	1,635	2
0.8	482	0.9	555	48	2.9	1,841	2.9	1,879	3
0.7	432	0.8	505	49	2.6	1,623	2.8	1,822	4
1.0	638	0.8	489	50	3.0	1,882	3.1	2,010	5
0.7	471	0.6	396	51	3.1	1,953	2.9	1,855	6
0.8	485	0.6	419	52	3.0	1,871	3.2	2,106	7
0.7	428	0.6	415	53	2.7	1,690	3.0	1,929	8
0.6	383	0.5	344	54	2.7	1,713	2.8	1,789	9
0.7	449	0.5	323	55	2.8	1,741	2.9	1,905	10
0.5	310	0.4	252	56	2.7	1,708	2.4	1,582	11
0.5	319	0.3	214	57	2.5	1,595	2.8	1,826	12
0.4	239	0.3	186	58	2.5	1,606	2.5	1,613	13
0.4	226	0.2	140	59	2.3	1,481	2.2	1,409	14
0.5	289	0.5	335	60	2.1	1,308	2.2	1,452	15
0.4	249	0.4	277	61	2.0	1,248	2.2	1,454	16
0.6	358	0.4	288	62	2.1	1,318	2.2	1,447	17
0.5	331	0.5	298	63	2.2	1,418	2.2	1,413	18
0.4	264	0.3	200	64	1.8	1,135	2.0	1,284	19
0.4	258	0.4	230	65	1.8	1,120	1.8	1,192	20
0.3	182	0.3	179	66	1.9	1,212	2.0	1,322	21
0.4	243	0.3	204	67	1.5	958	1.7	1,128	22
0.2	141	0.3	165	68	1.7	1,053	1.8	1,176	23
0.1	93	0.2	148	69	1.8	1,113	1.6	1,021	24
0.3	164	0.2	125	70	1.5	961	1.8	1,203	25
0.1	64	0.1	80	71	1.3	852	1.6	1,038	26
0.2	142	0.2	114	72	1.5	941	1.6	1,011	27
0.1	76	0.1	77	73	1.6	1,012	1.5	955	28
0.1	75	0.1	83	74	1.3	827	1.2	797	29
0.2	99	0.1	57	75	1.4	861	1.3	822	30
0.1	42	0.1	50	76	1.2	787	1.2	805	31
0.2	104	0.1	67	77	1.4	884	1.3	836	32
0.1	47	0.1	55	78	1.2	781	1.2	759	33
0.0	29	0.0	32	79	1.3	825	1.3	854	34
0.1	89	0.1	62	80	1.3	794	1.2	799	35
0.0	19	0.0	21	81	1.3	818	1.0	666	36
0.1	42	0.0	26	82	1.3	807	1.4	881	37
0.0	24	0.0	25	83	1.2	775	1.2	767	38
0.0	9	0.0	10	84	1.1	693	1.0	669	39
0.3	192	0.2	138	85+	1.2	729	1.1	687	40
					0.9	586	1.2	771	41
0.0	0	0.0	0	غير مبين	1.1	692	0.9	597	42
					1.0	625	1.1	684	43
100.0	63,251	100.0	65,032	الكلية	1.0	615	0.9	582	44

الجدول DQ.1.2W: توزيع العمر للنساء المؤهلات واللواتي تم مقابلاتهن

أفراد الأسرة المعيشية من النساء في الفئة العمرية 10-54 سنة، والنساء التي تم مقابلاتهن في الفئة العمرية 15-49 سنة، ونسبة النساء المؤهلات اللواتي تم مقابلاتهن، حسب فئات فرق العمر بخمس سنوات، العراق، 2018

العمر	النساء اللواتي تم مقابلاتهن في الفئة العمرية 15-49 سنة		أفراد الأسرة المعيشية من النساء في الفئة العمرية 10-54 سنة	
	النسبة	العدد	النسبة	العدد
10-14	na	na	na	8,131
15-19	98.4	21.0	6,326	6,428
20-24	98.3	17.9	5,367	5,457
25-29	98.7	15.1	4,532	4,592
30-34	98.7	13.6	4,085	4,137
35-39	99.2	12.8	3,856	3,887
40-44	99.4	10.7	3,227	3,248
45-49	99.0	8.9	2,667	2,695
50-54	na	na	na	2,404
الكلية (15-49)	98.7	100.0	30,060	30,445
النسبة				
10-14 to 15-19	na	na	na	1.26
50-54 to 45-49	na	na	na	0.89

(na) غير منطبق

الجدول DQ.1.3: توزيع أعمار صغار الأطفال في استبيان الأسرة المعيشية واستبيان الأطفال دون سن الخامسة

أفراد الأسرة المعيشية من الأطفال في الفئة العمرية 0-7 سنوات، والأطفال في الفئة العمرية 0-4 سنوات الذين تم مقابلة أمهاتهم/مانحات الرعاية لهم، ونسبة الأطفال دون سن الخامسة الذين تم مقابلة أمهاتهم/مانحات الرعاية لهم، حسب فارق العمر بسنة واحدة، العراق، 2018

العمر	الأطفال دون سن الخامسة الذين تم استكمال المقابلات الخاصة بهم		أفراد الأسرة المعيشية من الأطفال في الفئة العمرية 0-7 سنوات	
	النسبة	العدد	النسبة	العدد
0	99.6	18.9	3,120	3,132
1	99.8	19.1	3,157	3,164
2	99.5	18.7	3,089	3,103
3	99.6	22.4	3,703	3,720
4	99.6	20.8	3,431	3,445
5	na	na	na	3,892
6	na	na	na	3,808
7	na	na	na	3,977
الكلية (0-4)	99.6	100.0	16,500	16,565
النسب				
Ratio of 2 to 1	na	na	na	0.98
Ratio of 5 to 4	na	na	na	1.13

(na) غير منطبق

الجدول DQ.1.4: توزيع أعمار الأطفال في الفئة العمرية 3-20 سنة في استبيان الأسر المعيشية واستبيان الأطفال في الفئة العمرية 5-17 سنة

عدد الأسر المعيشية التي لديها فرد واحد على الأقل من الفئة العمرية 3-20 سنة، وتوزيع نسبة الأطفال الذين تم اختيارهم لإجراء المقابلة وعدد ونسبة الأطفال في الفئة العمرية 5-17 سنة ممن تم إجراء مقابلات مع أمهاتهم/مانحات الرعاية لهم، حسب فئات العمر بفرق سنة واحدة، العراق، 2018

العمر	عدد الأسر المعيشية التي لديها فرد واحد على الأقل في الفئة العمرية 3-20 سنة	توزيع نسبة الأطفال الذين يتم اختيارهم لإجراء المقابلة لهم	الأطفال في الفئة العمرية 5-17 سنة الذين تم استكمال المقابلات الخاصة بهم		نسبة الأطفال في الفئة العمرية 5-17 سنة المؤهلين ممن تم استكمال المقابلات الخاصة بهم (معدل الاستكمال)
			النسبة	العدد	
3	3,475	na	na	na	na
4	3,253	na	na	na	na
5	3,816	10.3	1587	10.3	99.9
6	3,798	10.0	1541	10.0	100.0
7	3,821	9.6	1485	9.6	100.0
8	3,626	8.3	1288	8.3	99.9
9	3,597	7.0	1076	7.0	100.0
10	3,523	7.5	1159	7.5	100.0
11	3,325	6.6	1022	6.6	99.9
12	3,333	7.0	1090	7.0	100.0
13	3,264	6.9	1059	6.9	99.9
14	3,015	6.1	942	6.1	100.0
15	2,794	6.5	1004	6.5	99.8
16	2,766	6.8	1056	6.8	99.7
17	2,722	7.4	1142	7.4	99.9
18	2,742	na	na	na	na
19	2,449	na	na	na	na
20	2,404	na	na	na	na
Total (5-17)	43,400	100.0	na	na	na
Ratios					
	0.85	na	na	na	Ratio of 4 to 5
	0.99	na	na	na	Ratio of 6 to 7
	0.93	na	na	na	Ratio of 15 to 14
	1.01	na	na	na	Ratio of 18 to 17
(na) غير منطبق					
أُستخدم عدد الحالات لحساب "نسبة 6 إلى 7" و"نسبة 15 إلى 14"					

الجدول DQ.2.1: تبليغ الولادة (أفراد الأسر المعيشية)

توزيع نسبة أفراد الأسر المعيشية حسب اكتمال معلومات تاريخ الميلاد، العراق، 2018

عدد أفراد الأسرة المعيشية	المجموع الإجمالي	اكتمال تبليغ الولادة والعمر					سنة وشهر الولادة	المنطقة
		إيجابية ناقصه/لا أعرف/غير ذلك	العمر فقط	سنة الولادة فقط	سنة الولادة والعمر	سنة وشهر الولادة		
128,284	100.0	0.0	0.0	0.0	0.2	99.8	المجموع الإجمالي (العراق)	
							المنطقة	
88,990	100.0	0.0	0.0	0.0	0.2	99.7	منطقة حضرية	
39,293	100.0	0.0	0.0	0.0	0.2	99.8	منطقة ريفية	
							المحافظة	
4,513	100.0	0.0	0.0	0.0	0.0	100.0	دهوك	
12,092	100.0	0.0	0.0	0.0	0.0	100.0	نينوى	
6,915	100.0	0.0	0.0	0.0	0.0	100.0	سليمانية	
5,266	100.0	0.0	0.0	0.0	0.7	99.3	كركوك	
10,355	100.0	0.0	0.0	0.0	0.1	99.9	أربيل	
7,227	100.0	0.0	0.0	0.0	0.0	100.0	ديالى	
5,155	100.0	0.0	0.0	0.0	0.0	100.0	أنبار	
21,569	100.0	0.0	0.1	0.0	0.5	99.4	بغداد	
15,559	100.0	0.0	0.1	0.0	0.6	99.3	مركز	
6,010	100.0	0.0	0.0	0.0	0.3	99.7	أطراف	
6,011	100.0	0.0	0.0	0.0	0.3	99.7	بابل	
3,734	100.0	0.0	0.0	0.0	0.2	99.8	كربلاء	
4,411	100.0	0.0	0.0	0.0	0.1	99.9	واسط	
3,861	100.0	0.0	0.0	0.0	0.2	99.8	صلاح الدين	
4,961	100.0	0.0	0.0	0.0	0.3	99.7	نجف	
3,803	100.0	0.0	0.0	0.0	0.0	100.0	قادسية	
4,216	100.0	0.0	0.0	0.0	1.2	98.8	مثنى	
8,516	100.0	0.0	0.0	0.0	0.0	100.0	ذي قار	
5,374	100.0	0.0	0.0	0.0	0.1	99.9	ميسان	
10,304	100.0	0.0	0.0	0.0	0.1	99.9	بصرة	
							العمر	
16,565	100.0	0.0	0.0	0.0	0.0	100.0	4-0	
35,264	100.0	0.0	0.0	0.0	0.1	99.9	14-5	
24,775	100.0	0.0	0.0	0.0	0.2	99.7	24-15	
37,582	100.0	0.0	0.0	0.0	0.4	99.6	49-25	
10,014	100.0	0.0	0.1	0.0	0.3	99.6	64-50	
3,754	100.0	0.0	0.1	0.0	0.3	99.6	84-65	
330	100.0	0.2	0.9	0.0	0.3	98.6	أكبر من 85 سنة	

(na) غير منطبق

الجدول DQ.2.2W: تاريخ الولادة وتبليغ الولادة (للنساء)

توزيع نسبة النساء في الفئة العمرية 15-49 سنة حسب اكتمال معلومات تاريخ الميلاد/العمر، العراق، 2018

عدد النساء في الفئة العمرية 49-15 سنة	اكتمال تبليغ الولادة والعمر						سنة وشهر الولادة والعمر	سنة الولادة فقط	سنة الولادة فقط	سنة الولادة فقط	إيجابية ناقصة/لا أعرف/غير ذلك	المجموع الإجمالي
	سنة	سنة	سنة	سنة	سنة	سنة						
30,660	100.0	0.0	0.0	0.0	0.2	99.8						المجموع الإجمالي (العراق)
المنطقة												
21,436	100.0	0.0	0.0	0.0	0.3	99.7						منطقة حضرية
9,224	100.0	0.0	0.0	0.0	0.1	99.9						منطقة ريفية
المحافظة												
1,163	100.0	0.0	0.0	0.0	0.0	100.0						دهوك
2,851	100.0	0.0	0.0	0.0	0.0	100.0						نينوى
1,833	100.0	0.0	0.0	0.0	0.0	100.0						سليمانية
1,234	100.0	0.0	0.0	0.0	1.0	99.0						كركوك
2,783	100.0	0.0	0.0	0.0	0.0	100.0						أربيل
1,698	100.0	0.0	0.0	0.0	0.0	100.0						ديالى
1,299	100.0	0.0	0.0	0.0	0.0	100.0						أنبار
5,047	100.0	0.0	0.0	0.0	0.6	99.4						بغداد
3,691	100.0	0.0	0.0	0.0	0.8	99.2						مرکز
1,356	100.0	0.0	0.0	0.0	0.3	99.7						أطراف
1,389	100.0	0.0	0.0	0.0	0.3	99.7						بابل
864	100.0	0.0	0.0	0.0	0.2	99.8						كربلاء
1,015	100.0	0.0	0.0	0.0	0.1	99.9						واسط
954	100.0	0.0	0.0	0.0	0.3	99.7						صلاح الدين
1,145	100.0	0.0	0.0	0.0	0.1	99.9						نجف
899	100.0	0.0	0.0	0.0	0.0	100.0						قادسية
967	100.0	0.0	0.0	0.0	0.7	99.3						مثنى
1,968	100.0	0.0	0.0	0.0	0.1	99.9						ذي قار
1,188	100.0	0.0	0.1	0.0	0.1	99.8						ميسان
2,363	100.0	0.0	0.0	0.0	0.1	99.9						بصرة
العمر												
6,450	100.0	0.0	0.0	0.0	0.2	99.8						19-15
5,475	100.0	0.0	0.0	0.0	0.2	99.8						24-20
4,615	100.0	0.0	0.0	0.0	0.4	99.6						29-25
4,174	100.0	0.0	0.0	0.0	0.3	99.7						34-30
3,937	100.0	0.0	0.0	0.0	0.1	99.9						39-35
3,294	100.0	0.0	0.0	0.0	0.2	99.8						44-40
2,715	100.0	0.0	0.0	0.0	0.2	99.8						49-45

الجدول DQ.2.3: تبليغ تاريخ الولادة (الولادات الأولى والأخيرة)

توزيع نسبة المواليد الأولى والأخيرة للنساء في الفئة العمرية 15-49 سنة حسب اكتمال معلومات تاريخ الميلاد (المقترضة)، العراق، 2018

اكتمال تبليغ تاريخ الولادة											
تاريخ أول ولادة						تاريخ آخر ولادة					
عدد المواليد الأخيرة	المجموع الإجمالي	إيجابية ناقصة/لا أعرف/غير ذلك	سنة الولادة فقط	سنة وشهر الولادة	عدد المواليد الأولى	المجموع الإجمالي	إيجابية ناقصة/لا أعرف/غير ذلك	السنوات المكتملة منذ أول ولادة فقط	سنة الولادة فقط	سنة وشهر الولادة	المجموع الإجمالي (العراق)
16,165	100.0	0.0	0.2	99.8	18,821	100.0	0.0	0.0	0.5	99.4	المجموع الإجمالي (العراق)
المنطقة											
11,395	100.0	0.0	0.1	99.9	13,347	100.0	0.0	0.0	0.5	99.5	منطقة حضرية
4,770	100.0	0.0	0.4	99.6	5,474	100.0	0.0	0.0	0.6	99.3	منطقة ريفية
المحافظة											
531	100.0	0.0	0.4	99.6	631	100.0	0.0	0.0	2.6	97.4	دهوك
1,558	100.0	0.0	0.0	100.0	1,815	100.0	0.0	0.0	0.0	100.0	نينوى
896	100.0	0.0	0.0	100.0	1,037	100.0	0.0	0.0	0.0	100.0	سليمانية
648	100.0	0.2	1.5	98.3	725	100.0	0.0	0.0	0.6	99.4	كركوك
1,313	100.0	0.0	0.0	100.0	1,634	100.0	0.0	0.0	0.2	99.8	أربيل
895	100.0	0.0	0.0	100.0	1,044	100.0	0.0	0.0	0.0	100.0	ديالى
609	100.0	0.0	0.0	100.0	676	100.0	0.0	0.0	0.1	99.9	أنبار
2,710	100.0	0.0	0.3	99.7	3,247	100.0	0.0	0.0	0.2	99.8	بغداد
1,960	100.0	0.0	0.0	100.0	2,347	100.0	0.0	0.0	0.1	99.9	مركز
750	100.0	0.0	0.8	99.2	900	100.0	0.0	0.0	0.4	99.6	أطراف
770	100.0	0.0	0.1	99.9	869	100.0	0.0	0.0	0.7	99.3	بابل
495	100.0	0.0	0.0	100.0	560	100.0	0.0	0.0	0.0	100.0	كربلاء
546	100.0	0.0	1.0	99.0	642	100.0	0.0	0.1	2.5	97.4	واسط
473	100.0	0.0	0.0	100.0	541	100.0	0.0	0.0	0.4	99.6	صلاح الدين
645	100.0	0.0	0.0	100.0	752	100.0	0.0	0.1	0.1	99.8	نجف
467	100.0	0.0	0.0	100.0	544	100.0	0.0	0.0	0.0	100.0	قادسية
546	100.0	0.0	0.3	99.7	675	100.0	0.0	0.0	3.9	96.1	مثنى
1,090	100.0	0.0	0.1	99.9	1,198	100.0	0.0	0.0	0.2	99.8	ذي قار
668	100.0	0.0	0.2	99.8	751	100.0	0.0	0.0	0.1	99.9	ميسان
1,306	100.0	0.0	0.2	99.8	1,479	100.0	0.1	0.2	1.1	98.6	بصرة

الجدول DQ.2.4: التبليغ عن الولادة والعمر (الأطفال دون سن الخامسة)

توزيع نسبة الأطفال دون سن الخامسة حسب اكتمال معلومات تاريخ الميلاد/العمر، العراق، 2018

عدد الأطفال دون سن الخامسة	المجموع الإجمالي	اكتمال تبليغ الولادة والعمر				العمر
		العمر فقط	سنة الولادة فقط	سنة الولادة والعمر	سنة و شهر الولادة	
16,623	100.0	0.0	0.0	0.0	100.0	المجموع الإجمالي (العراق)
المنطقة						
11,305	100.0	0.0	0.0	0.0	100.0	منطقة حضرية
5,318	100.0	0.0	0.0	0.0	100.0	منطقة ريفية
المحافظة						
580	100.0	0.0	0.0	0.0	100.0	دهوك
1,639	100.0	0.0	0.0	0.0	100.0	نينوى
737	100.0	0.0	0.0	0.0	100.0	سليمانية
406	100.0	0.0	0.0	0.7	99.3	كركوك
1,445	100.0	0.0	0.0	0.0	100.0	أربيل
1,035	100.0	0.0	0.0	0.0	100.0	ديالى
518	100.0	0.0	0.0	0.0	100.0	أنبار
2,728	100.0	0.0	0.0	0.0	100.0	بغداد
1,940	100.0	0.0	0.0	0.0	100.0	مركز
788	100.0	0.0	0.0	0.0	100.0	أطراف
769	100.0	0.0	0.0	0.1	99.9	بابل
505	100.0	0.0	0.0	0.0	100.0	كربلاء
566	100.0	0.0	0.0	0.0	100.0	واسط
393	100.0	0.0	0.0	0.0	100.0	صلاح الدين
695	100.0	0.0	0.0	0.0	100.0	نجف
487	100.0	0.0	0.0	0.0	100.0	قادسية
663	100.0	0.0	0.0	0.2	99.8	مثنى
1,170	100.0	0.0	0.0	0.0	100.0	ذي قار
813	100.0	0.0	0.0	0.0	100.0	ميسان
1,474	100.0	0.0	0.0	0.0	100.0	بصرة
العمر						
3,142	100.0	0.0	0.0	0.0	100.0	0
3,181	100.0	0.0	0.0	0.0	100.0	1
3,109	100.0	0.0	0.0	0.0	100.0	2
3,731	100.0	0.0	0.0	0.1	99.9	3
3,460	100.0	0.0	0.0	0.0	100.0	4

الجدول DQ.2.5: التبليغ عن الولادة والعمر (الأطفال في الفئة العمرية 5-17 سنة)

توزيع نسبة الأطفال المختارين ضمن الفئة العمرية 5-17 سنة حسب اكتمال معلومات تاريخ الميلاد/العمر، العراق، 2018

عدد الأطفال المختارين في الفئة العمرية 5-17 سنة	اكتمال تبليغ الولادة والعمر						
	المجموع الإجمالي	إيجابية ناقصة/لا أعرف/غير ذلك	العمر فقط	سنة الولادة فقط	سنة الولادة والعمر	سنة وشهر الولادة	
15,595	100.0	0.0	0.0	0.1	0.0	99.9	المجموع الإجمالي (العراق)
المنطقة							
10,989	100.0	0.0	0.0	0.1	0.0	99.9	منطقة حضرية
4,606	100.0	0.0	0.0	0.1	0.0	99.9	منطقة ريفية
المحافظة							
501	100.0	0.0	0.0	0.0	0.0	100.0	دهوك
1,478	100.0	0.0	0.0	0.0	0.0	100.0	نينوى
941	100.0	0.0	0.0	0.0	0.0	100.0	سليمانية
701	100.0	0.0	0.0	0.2	0.2	99.6	كركوك
1,271	100.0	0.0	0.0	0.0	0.0	100.0	أربيل
877	100.0	0.0	0.0	0.0	0.0	100.0	ديالى
623	100.0	0.0	0.0	0.0	0.0	100.0	أنبار
2,554	100.0	0.0	0.0	0.3	0.0	99.7	بغداد
1,839	100.0	0.0	0.0	0.2	0.0	99.8	مركز
715	100.0	0.0	0.0	0.3	0.0	99.7	أطراف
726	100.0	0.0	0.0	0.2	0.0	99.8	بابل
461	100.0	0.0	0.0	0.0	0.0	100.0	كربلاء
526	100.0	0.0	0.0	0.3	0.0	99.7	واسط
468	100.0	0.0	0.0	0.0	0.0	100.0	صلاح الدين
632	100.0	0.0	0.0	0.0	0.0	100.0	نجف
439	100.0	0.0	0.0	0.0	0.0	100.0	قادسية
490	100.0	0.0	0.0	0.1	0.0	99.9	مثنى
1,008	100.0	0.0	0.0	0.0	0.0	100.0	ذي قار
660	100.0	0.0	0.0	0.0	0.0	100.0	ميسان
1,240	100.0	0.0	0.0	0.0	0.0	100.0	بصرة
العمر							
7,042	100.0	0.0	0.0	0.0	0.0	99.9	9-5
5,321	100.0	0.0	0.0	0.1	0.0	99.9	14-10
3,231	100.0	0.0	0.0	0.1	0.0	99.9	17-15

الجدول DQ.3.1: اكتمال فحص الملح المدعم باليود

توزيع نسبة الأسر المعيشية حسب استكمال فحص الملح المدعم باليود، العراق، 2018

عدد الأسر المعيشية	المجموع الإجمالي	لم يتم فحص الملح، حسب السبب		تم فحص الملح			
		غير ذلك	لا يوجد ملح لدى الأسرة المعيشية	نتيجة الفحص الثاني 0 جزء في المليون	نتيجة الفحص الثاني أكبر من 0 جزء في المليون	نتيجة الفحص الأول أكبر من 0 جزء في المليون	
20,214	100.0	0.0	0.2	31.5	4.3	63.9	المجموع الإجمالي (العراق)
المنطقة							
14,484	100.0	0.1	0.3	28.6	4.1	66.9	منطقة حضرية
5,730	100.0	0.0	0.1	38.7	4.8	56.3	منطقة ريفية
المحافظة							
693	100.0	0.0	0.0	1.7	0.3	97.9	دهوك
1,825	100.0	0.3	0.2	33.9	14.7	50.8	نينوى
1,454	100.0	0.0	0.1	3.0	0.0	96.9	سليمانية
1,027	100.0	0.0	0.1	16.0	1.9	82.0	كركوك
1,889	100.0	0.0	0.0	1.3	2.8	95.9	أربيل
1,116	100.0	0.0	0.0	58.4	0.1	41.5	ديالى
746	100.0	0.0	0.4	63.5	1.0	35.1	أنبار
3,352	100.0	0.1	0.9	48.4	2.1	48.5	بغداد
2,470	100.0	0.1	1.1	40.2	2.5	56.1	مركز
882	100.0	0.0	0.2	71.3	1.1	27.4	أطراف
951	100.0	0.1	0.0	35.0	14.5	50.5	بابل
601	100.0	0.0	0.3	19.5	0.6	79.6	كربلاء
672	100.0	0.0	0.0	25.6	0.8	73.6	واسط
586	100.0	0.0	0.0	38.6	0.3	61.1	صلاح الدين
770	100.0	0.1	0.0	36.2	1.8	61.1	نجف
536	100.0	0.1	0.1	68.4	3.0	28.5	قادسية
581	100.0	0.0	0.1	47.7	26.9	25.3	مثنى
1,175	100.0	0.0	0.0	36.1	5.8	58.0	ذي قار
760	100.0	0.0	0.0	18.9	0.6	79.7	ميسان
1,482	100.0	0.0	0.1	27.7	2.6	69.6	بصرة
مؤشر الثروة							
3,798	100.0	0.1	0.1	45.0	5.5	49.2	الأشد فقراً
3,893	100.0	0.0	0.1	39.7	4.6	55.5	فقير
3,867	100.0	0.1	0.2	38.6	4.9	56.1	متوسط
4,196	100.0	0.0	0.3	28.6	4.1	66.9	ثري
4,460	100.0	0.0	0.4	9.2	2.7	87.7	الأكثر ثراءً

تشمل الفحوص التي تشير نتائجها إلى نسبة 0 جزء في المليون في الفحص الأول إذا لم يتم إجراء فحص ثانٍ

الجدول DQ.3.5: اكتمال المعلومات الخاصة بمؤشرات القياس الجسماني: التقرّم

توزيع نسبة الأطفال دون سنّ الخامسة حسب اكتمال معلومات تاريخ الميلاد والطول، العراق، 2018

عدد الأطفال دون سنّ الخامسة	نسبة الأطفال المستثنيين من التحليل	المجموع الإجمالي	سبب استثنائهم من التحليل				قياس طول/قامة صحيح ميلاد صحيح	قياس طول/قامة لم يتم قياس القامة/الطول
			حالات شاردة (الشوارد)	لم يتم قياس القامة/الطول، وتاريخ ميلاد غير مكتمل	تاريخ ميلاد غير مكتمل	لم يتم قياس القامة/الطول		
16,623	1.4	100.0	0.9	0.0	0.0	0.5	98.6	المجموع الإجمالي (العراق)
العمر (بالأشهر)								
1,509	4.0	100.0	2.9	0.0	0.0	1.2	96.0	أصغر من 6 أشهر
1,667	2.1	100.0	1.7	0.0	0.0	0.5	97.9	11-6
3,167	1.2	100.0	0.7	0.0	0.0	0.4	98.8	23-12
3,089	1.3	100.0	0.7	0.0	0.0	0.6	98.7	35-24
3,731	0.9	100.0	0.5	0.0	0.1	0.3	99.1	47-36
3,459	0.8	100.0	0.4	0.0	0.0	0.4	99.2	59-48

الجدول DQ.3.6: اكتمال المعلومات الخاصة بمؤشرات القياس الجسماني: المُزَال والوزن الزائد

توزيع نسبة الأطفال دون سنّ الخامسة حسب اكتمال معلومات الوزن والطول، العراق، 2018

عدد الأطفال دون سنّ الخامسة	نسبة الأطفال المستثنيين من التحليل	المجموع الإجمالي	سبب استثنائهم من التحليل				وزن صحيح وطول/قامة صحيح	
			حالات شاردة (الشوارد)	لم يتم قياس الوزن والقامة/الطول	لم يتم قياس القامة/الطول	لم يتم قياس الوزن		
16,623	1.7	100.0	1.1	0.2	0.3	0.0	98.3	المجموع الإجمالي (العراق)
العمر (بالأشهر)								
1,509	4.4	100.0	3.3	0.1	1.0	0.0	95.6	أصغر من 6 أشهر
1,667	1.4	100.0	0.9	0.3	0.2	0.0	98.6	11-6
3,167	1.2	100.0	0.8	0.2	0.2	0.0	98.8	23-12
3,089	1.6	100.0	0.9	0.3	0.4	0.0	98.4	35-24
3,731	1.4	100.0	1.0	0.2	0.1	0.0	98.6	47-36
3,459	1.5	100.0	1.0	0.3	0.1	0.0	98.5	59-48

الجدول DQ.3.7: التكدس في قياسات الوزن والطول

توزيع قياسات الوزن والطول/القامة حسب الخانة العشرية المسجلة، العراق، 2018

الطول أو القامة		الوزن		المجموع الإجمالي (العراق)
النسبة	العدد	النسبة	العدد	
100.0	16533	100.0	16531	
الخانة				
10.2	1690	7.7	1273	0
12.0	1992	11.1	1841	1
12.8	2117	11.3	1869	2
10.5	1741	9.8	1612	3
10.8	1790	10.4	1715	4
9.1	1501	9.2	1516	5
11.5	1895	9.6	1586	6
7.2	1198	9.5	1562	7
8.0	1321	10.7	1769	8
7.8	1289	10.8	1787	9

الجدول DQ.4.2: مشاهدة مرفق غسل الأيدي

توزيع نسبة مرافق غسل الأيدي التي تم مشاهدتها من قبل الباحثين في جميع الأسر المعيشية التي تم مقابلتها، العراق، 2018

عدد الأسر المعيشية	المجموع الإجمالي	مرفق غسل الأيدي					
		التي لم يتم مشاهدتها			التي تم مشاهدتها		
		سبب آخر	لم يُسمح لنا بمشاهدته	ليس في المسكن، أو الفناء أو أرض المسكن	مكان متنقل	مرفق ثابت	
20,214	100.0	0.0	0.2	0.9	3.5	95.4	المجموع الإجمالي (العراق)
							المنطقة
14,484	100.0	0.1	0.2	0.6	1.5	97.6	منطقة حضرية
5,730	100.0	0.0	0.1	1.7	8.3	89.9	منطقة ريفية
							المحافظة
693	100.0	0.0	0.0	0.2	0.2	99.6	دهوك
1,825	100.0	0.0	0.0	0.1	0.2	99.7	نينوى
1,454	100.0	0.1	0.0	0.1	0.3	99.6	سليمانية
1,027	100.0	0.0	0.0	0.9	2.1	97.0	كركوك
1,889	100.0	0.3	0.0	0.1	0.2	99.4	أربيل
1,116	100.0	0.0	0.2	1.6	5.0	93.2	ديالى
746	100.0	0.0	0.0	0.4	9.5	90.1	أنبار
3,352	100.0	0.0	0.7	0.3	1.6	97.4	بغداد
2,470	100.0	0.0	0.9	0.4	0.4	98.3	مرکز
882	100.0	0.0	0.1	0.1	4.9	94.9	أطراف
951	100.0	0.0	0.0	0.3	3.6	96.1	بابل
601	100.0	0.0	0.2	0.2	1.2	98.3	كربلاء
672	100.0	0.3	0.2	0.4	7.0	92.1	واسط
586	100.0	0.0	0.4	0.5	6.1	92.9	صلاح الدين
770	100.0	0.0	0.2	4.7	13.2	82.0	نجف
536	100.0	0.0	0.1	3.2	1.8	95.0	قادسية
581	100.0	0.0	0.2	0.6	8.2	91.0	مثنى
1,175	100.0	0.0	0.1	0.4	13.8	85.7	ذي قار
760	100.0	0.0	0.0	2.6	4.3	93.1	ميسان
1,482	100.0	0.0	0.1	3.3	0.5	96.1	بصرة
							مؤشر الثروة
3,798	100.0	0.1	0.3	4.0	15.1	80.6	الأشد فقراً
3,893	100.0	0.0	0.2	0.7	2.7	96.4	فقير
3,867	100.0	0.0	0.4	0.1	0.5	99.1	متوسط
4,196	100.0	0.1	0.1	0.0	0.1	99.7	ثري
4,460	100.0	0.0	0.0	0.0	0.1	99.9	الأكثر ثراءً

الجدول DQ.4.3: مشاهدة شهادات الميلاد

توزيع نسبة الأبطال دون سن الخامسة حسب وجود شهادات الميلاد، ونسبة شهادات الميلاد التي تم مشاهدتها، العراق، 2018

عدد الأبطال دون سن الخامسة	نسبة شهادات الميلاد التي شاهدها الباحثون $100 * (2+1) / (1)$	المجموع الإجمالي	لا أعرف/إجابة ناقصة	لدى الطفل شهادة ميلاد			المجموع الإجمالي (العراق)
				ليس لدى الطفل/شهادة ميلاد	تم	لم يتم	
					مشاهدتها من قبل الباحث/ة (1)	مشاهدتها من قبل الباحث/ة (2)	
16,623	72.3	100.0	0.1	6.6	25.8	67.4	
المنطقة							
11,305	71.5	100.0	0.1	6.5	26.6	66.7	منطقة حضرية
5,318	73.9	100.0	0.1	6.9	24.3	68.7	منطقة ريفية
المحافظة							
580	73.0	100.0	0.1	1.1	26.7	72.2	دهوك
1,639	94.8	100.0	0.0	23.4	4.0	72.6	نينوى
737	94.1	100.0	0.1	1.1	5.8	93.1	سليمانية
406	70.2	100.0	0.5	3.1	28.7	67.7	كركوك
1,445	73.7	100.0	0.3	3.8	25.2	70.6	أربيل
1,035	63.0	100.0	0.0	1.6	36.4	62.0	ديالى
518	78.6	100.0	0.0	3.5	20.7	75.8	أنبار
2,728	50.1	100.0	0.2	7.8	45.9	46.1	بغداد
1,940	52.4	100.0	0.0	8.2	43.7	48.2	مركز
788	44.3	100.0	0.6	7.1	51.4	40.9	أطراف
769	71.8	100.0	0.9	6.6	26.1	66.4	بابل
505	67.8	100.0	0.0	0.8	32.0	67.2	كربلاء
566	86.2	100.0	0.0	11.7	12.2	76.2	واسط
393	68.3	100.0	0.0	3.9	30.4	65.7	صلاح الدين
695	75.4	100.0	0.6	3.6	23.6	72.3	نجف
487	88.9	100.0	0.0	2.2	10.9	87.0	قادسية
663	68.3	100.0	0.0	2.5	30.9	66.5	مثنى
1,170	70.9	100.0	0.1	3.5	28.0	68.3	ذي قار
813	93.7	100.0	0.0	10.9	5.6	83.5	ميسان
1,474	66.4	100.0	0.0	4.9	32.0	63.1	بصرة
العمر (بالأشهر)							
1,509	73.9	100.0	0.1	16.5	21.8	61.6	5-0
1,667	69.3	100.0	0.1	9.5	27.7	62.6	11-6
3,167	74.3	100.0	0.1	7.7	23.7	68.5	23-12
3,089	71.4	100.0	0.2	5.4	27.0	67.4	35-24
3,731	71.9	100.0	0.2	4.6	26.8	68.4	47-36
3,459	72.5	100.0	0.2	3.3	26.6	69.9	59-48

الجدول DQ.4.4: مشاهدة سجلات التطعيم

نسبة توزيع الأطفال في الفئة العمرية 0-35 شهراً حسب وجود سجلات التطعيم، ونسبة سجلات التطعيم التي شاهدها الباحثون، العراق، 2018

عدد الأطفال في الفئة العمرية 0-35 شهراً	نسبة سجلات التطعيم التي شاهدها الباحثة $100 \times (2+1)/(1)$	المجموع الإجمالي	لا أعرف/إجابة ناقصة	لدى الطفل/ة سجلات تطعيم		ليس لدى الطفل/ة سجلات تطعيم		
				لم يتم مشاهدتها من قبل الباحثة/ة (2)	تم مشاهدتها من قبل الباحثة/ة (1)	لم يسبق أن كان لديه/ها سجلات تطعيم أبداً	كان لديه/ها سجلات تطعيم في السابق	
9,432	87.1	100.0	0.1	11.1	75.0	7.6	6.2	المجموع الإجمالي (العراق)
المنطقة								
6,452	87.4	100.0	0.1	11.0	76.2	6.5	6.2	منطقة حضرية
2,981	86.3	100.0	0.1	11.4	72.3	10.1	6.1	منطقة ريفية
المحافظة								
351	94.0	100.0	0.0	5.8	90.5	2.6	1.1	دهوك
911	81.3	100.0	0.0	13.8	59.9	11.8	14.5	نينوى
423	92.7	100.0	0.4	7.1	89.6	2.0	0.9	سليمانية
207	80.2	100.0	0.0	14.3	57.8	20.9	7.1	كركوك
726	91.3	100.0	0.5	7.8	81.7	4.2	5.8	أربيل
648	96.3	100.0	0.0	3.5	90.5	4.8	1.3	ديالى
264	88.2	100.0	0.3	8.8	66.0	17.1	7.8	أنبار
1,600	87.6	100.0	0.0	10.8	75.9	8.9	4.5	بغداد
1,107	87.4	100.0	0.0	11.1	77.5	7.0	4.4	مرکز
493	87.9	100.0	0.0	10.0	72.4	13.0	4.6	أطراف
456	81.3	100.0	0.3	16.2	70.6	9.2	3.9	بابل
296	86.4	100.0	0.0	12.4	78.8	3.6	5.2	كربلاء
340	82.8	100.0	0.0	15.7	75.5	5.9	2.9	واسط
219	90.8	100.0	0.0	6.8	66.3	17.9	9.0	صلاح الدين
394	86.4	100.0	0.0	11.2	71.2	11.4	6.3	نجف
286	81.2	100.0	0.2	14.6	63.1	13.9	8.2	قادسية
426	87.4	100.0	0.2	10.3	71.7	3.7	14.2	مثنى
562	79.8	100.0	0.0	18.1	71.4	9.6	0.9	ذي قار
495	88.0	100.0	0.0	9.7	71.2	2.4	16.7	ميسان
830	85.8	100.0	0.0	13.3	80.3	2.9	3.4	بصرة
العمر (بالأشهر)								
1,509	91.9	100.0	0.1	6.9	78.1	13.0	1.9	5-0
1,667	90.6	100.0	0.0	8.4	81.5	6.8	3.3	11-6
3,167	89.1	100.0	0.1	9.7	78.8	6.0	5.4	23-12
3,089	80.4	100.0	0.1	16.1	66.0	7.1	10.7	35-24

الجدول DQ.5.1: الالتحاق بالمدرسة حسب العمر المنفرد

توزيع أفراد الأسر المعيشية في الفئة العمرية 3-24 سنة حسب المستوى التعليمي والصف الذي يلتحقون به في السنة المدرسية الحالية (أو آخر سنة مدرسية)، العراق، 2018

عدد أفراد الأسرة المعيشية	المجموع الإجمالي	لا أعرف/إجابة ناقصة	مرحلة أعلى من الثانوية	الملتحقون بالمدرسة حالياً												برامج تعليم الطفولة المبكرة	غير الملتحقين بالمدرسة	العمر في بداية السنة المدرسية
				المرحلة الثانوية			المرحلة الإعدادية			المرحلة الابتدائية								
				الصف	الصف	الصف	الصف	الصف	الصف	الصف	الصف	الصف	الصف	الصف	الصف			
				3	2	1	3	2	1	6	5	4	3	2	1			
3,603	100.0	0.0	0.0	0	0	0	0.0	0.0	0.0	0.0	0.0	0.0	0.0	0.0	0.0	2.1	97.9	3
3,709	100.0	0.0	0.0	0	0	0	0.0	0.0	0.0	0.0	0.0	0.0	0.0	0.1	0.3	7.8	91.8	4
3,823	100.0	0.0	0.0	0	0	0	0.0	0.0	0.0	0.0	0.0	0.0	0.0	0.6	20.6	10.8	68.0	5
3,798	100.0	0.0	0.0	0	0	0	0.0	0.0	0.0	0.0	0.0	0.1	0.4	17.4	69.1	0.3	12.7	6
3,753	100.0	0.0	0.0	0	0	0	0.0	0.1	0.0	0.0	0.0	0.3	14.1	62.7	16.9	0.1	5.7	7
3,671	100.0	0.0	0.0	0	0	0	0.1	0.0	0.0	0.0	0.4	14.3	56.5	19.3	4.4	0.2	4.9	8
3,586	100.0	0.0	0.0	0	0	0	0.0	0.1	0.1	0.3	13.9	50.9	17.9	7.6	1.4	0.1	7.8	9
3,353	100.0	0.0	0.0	0	0	0	0.0	0.1	0.2	10.4	53.0	19.4	7.4	2.2	0.4	0.0	7.0	10
3,452	100.0	0.0	0.0	0	0	0.1	0.1	0.3	8.8	44.6	22.5	7.4	3.0	1.1	0.2	0.1	11.6	11
3,322	100.0	0.0	0.0	0.1	0	0	0.4	8.1	39.7	19.7	12.6	3.4	1.1	0.3	0.4	0.0	14.3	12
3,048	100.0	0.0	0.0	0	0	0.2	8.3	32.3	18.2	9.2	5.8	1.7	0.3	0.2	0.1	0.1	23.4	13
2,921	100.0	0.0	0.0	0	0.3	6.3	31.1	16.3	12.2	4.6	2.0	0.4	0.1	0.1	0.1	0.0	26.6	14
2,695	100.0	0.0	0.0	0.2	5.2	17.8	22.2	11.8	5.0	2.1	0.6	0.1	0.0	0.0	0.1	0.0	34.8	15
2,856	100.0	0.0	0.2	6.8	17.8	11.6	15.1	5.3	1.6	0.8	0.4	0.1	0.1	0.0	0.0	0.0	40.0	16
2,822	100.0	0.0	5.2	20.9	10.4	5.1	9.2	2.3	0.8	0.4	0.2	0.1	0.2	0.0	0.0	0.1	45.2	17
2,545	100.0	0.0	10.2	21.9	5.3	2.9	7.1	1.1	0.6	0.1	0.2	0.1	0.0	0.0	0.0	0.0	50.4	18
2,226	100.0	0.0	18.5	13.4	3.7	1.8	3.8	0.3	0.2	0.3	0.0	0.0	0.0	0.0	0.0	0.0	58.0	19
2,421	100.0	0.0	21.7	9.6	2.8	1.1	1.9	0.1	0.2	0.1	0.0	0.0	0.0	0.0	0.0	0.0	62.5	20
2,393	100.0	0.0	24.8	8.6	0.6	0.2	0.7	0.1	0.1	0.1	0.0	0.0	0.0	0.0	0.0	0.1	64.7	21
2,071	100.0	0.0	16.5	3.7	2.2	0.4	0.5	0.0	0.0	0.0	0.0	0.1	0.0	0.0	0.0	0.0	76.6	22
2,230	100.0	0.0	12.8	1.6	0.3	0.2	0.6	0.0	0.1	0.0	0.0	0.0	0.0	0.0	0.2	0.0	84.2	23
1,153	100.0	0.0	10.0	0.9	0.3	0.1	0.1	0.0	0.0	0.1	0.0	0.0	0.0	0.0	0.0	0.0	88.3	24

¹ الذين بلغوا 25 سنة من العمر وقت إجراء المقابلة الذين كانوا يبلغون 24 سنة من العمر في بداية السنة المدرسية وتم استثناءهم لأنه تم جمع نسبة الالتحاق الحالي فقط للفئة العمرية 5-24 سنة وقت إجراء المقابلة

الجدول DQ.6.1: النسبة بين الجنسين عند الولادة بين الأطفال الذي وُلدوا وما زالوا على قيد الحياة

النسبة بين الجنسين (عدد الذكور لكل 100 أنثى) بين الأطفال الذين سبق أن وُلدوا (عند الولادة)، والأطفال ممن هم على قيد الحياة، والأطفال المتوفين، حسب عمر النساء، العراق، 2018

عدد النساء	الأطفال المتوفون		الأطفال الذين هم على قيد الحياة			الأطفال الذين أنجبته طوال حياتها			العمر	
	النسبة بين الجنسين	البنات	الأبناء	النسبة بين الجنسين	البنات	الأبناء	النسبة بين الجنسين عند الولادة	البنات		الأبناء
30,660	1.31	1,054	1,384	1.08	32,962	35,514	1.08	34,016	36,898	المجموع الإجمالي (العراق)
6,450	0.78	9	7	1.11	403	449	1.11	412	456	19-15
5,475	1.10	57	62	1.08	2,237	2,406	1.08	2,294	2,468	24-20
4,615	1.29	104	134	1.09	4,553	4,941	1.09	4,657	5,076	29-25
4,174	1.50	136	204	1.04	6,111	6,339	1.05	6,247	6,543	34-30
3,937	1.36	219	297	1.09	7,065	7,691	1.10	7,284	7,988	39-35
3,294	1.13	267	303	1.07	6,769	7,262	1.08	7,036	7,565	44-40
2,715	1.44	261	376	1.10	5,825	6,427	1.12	6,086	6,803	49-45

الجدول DQ.6.2: الولادات حسب الفترات التي سبق المسح

عدد المواليد، والنسبة بين الجنسين عند الولادة، والنسبة بين الفترات حسب الفترة التي سبقت المسح، وفقاً لعدد الأطفال الذين على قيد الحياة والمتوفين وإجمالي عدد الأطفال (المفترض)، كما هو منكور في سجلات تاريخ الولادات، العراق، 2018

النسبة بين الفترات ^٢		النسبة بين الجنسين عند الولادة ^٣			نسبة من لديهم تاريخ ميلاد كاملاً			عدد المواليد				
المجموع الإجمالي	متوفى/متوفاة	على قيد الحياة	المجموع الإجمالي	متوفى/متوفاة	على قيد الحياة	المجموع الإجمالي	متوفى/متوفاة	على قيد الحياة	المجموع الإجمالي	متوفى/متوفاة	على قيد الحياة	
na	na	na	108.5	131.4	107.7	99.5	94.7	99.7	70,914	2,438	68,477	المجموع الإجمالي (العراق)
السنوات التي سبقت المسح												
na	na	na	103.9	116.0	103.6	100.0	98.9	100.0	3,198	72	3,126	0
102.0	75.5	102.7	107.5	120.3	107.3	99.9	98.6	100.0	3,274	58	3,216	1
90.6	95.3	90.5	113.1	150.6	112.2	99.8	93.2	100.0	3,219	82	3,136	2
112.8	140.6	112.1	101.6	90.3	102.0	99.8	97.6	99.8	3,832	115	3,718	3
92.3	93.7	92.2	111.9	141.2	111.3	99.8	96.7	99.9	3,577	81	3,497	4
104.8	70.6	105.6	109.1	126.7	108.9	99.8	91.9	99.9	3,921	58	3,864	5
98.3	106.6	98.1	95.7	149.0	94.8	99.7	90.1	100.0	3,906	82	3,824	6
106.8	114.9	106.6	112.6	115.3	112.6	99.8	95.8	99.9	4,028	97	3,931	7
96.9	83.8	97.3	115.6	203.9	114.1	99.8	96.1	99.9	3,639	86	3,553	8
18.1	12.9	18.3	106.5	144.7	105.5	99.7	94.7	99.9	3,482	109	3,374	9
na	na	na	109.5	131.2	108.5	99.1	94.3	99.4	34,837	1,599	33,238	أكثر من 10
فترة الخمس سنوات التي سبقت المسح												
na	na	na	107.4	119.0	107.1	99.9	96.9	99.9	17,100	407	16,692	4-0
na	na	na	107.6	144.9	106.9	99.8	94.0	99.9	18,977	431	18,546	9-5
na	na	na	105.1	163.6	103.5	99.8	95.6	99.9	15,515	512	15,003	14-10
na	na	na	110.1	104.8	110.3	99.1	92.4	99.5	10,321	507	9,814	19-15
na	na	na	116.9	132.3	115.9	98.1	94.9	98.3	9,002	580	8,422	20 فأكثر

(na) غير منطبق

^١ تم ذكر كل من شهر وسنة الولادة عكس النسبة المذكورة هي نسبة من ليس لديهم معلومات مكتملة وبالتالي يتم افتراض تاريخ الميلاد

^٢ $100 \times (B_f/B_m)$ ، حيث B_f ، B_m هما عدد المواليد الذكور والإناث، على التوالي

^٣ $100 \times ((B_{t+1}+B_{t-1})/B_t \times 2)$ ، حيث B_t هو عدد الولادات في السنة t التي سبقت المسح.

الجدول 6.3.DQ: نُكُر العُمر وُقُت الوُفَاة بِالأُيَام

توزيع نسبة الوفيات دون عمر شهر واحد حسب العمر عند الوفاة بالأيام ونسبة وفيات حديثي الولادة التي نُكُر أنها حدثت في عمر 0-6 أيام، حسب فترات الخمس سنوات التي سبقت المسح (المقترضة)، العراق، 2018

الإجمالي للسنوات الـ 20 التي سبقت المسح	عدد السنوات التي سبقت المسح				العمر عند الوفاة (بالأيام)
	19-15	14-10	9-5	4-0	
207	43	65	49	50	0
143	26	28	38	52	1
81	20	22	22	17	2
133	27	30	40	37	3
41	7	11	16	6	4
34	5	13	5	12	5
13	3	3	1	6	6
85	47	4	7	27	7
18	4	1	1	12	8
6	2	2	0	3	9
17	4	5	5	3	10
6	1	2	2	0	11
22	8	5	3	7	12
16	2	4	8	2	13
3	1	0	1	0	14
9	1	4	3	1	15
5	0	1	3	1	16
3	0	2	0	1	17
5	1	2	2	0	18
2	1	1	0	1	19
15	2	4	7	2	20
1	0	0	0	1	21
3	1	0	1	1	22
1	0	1	0	0	23
2	0	1	0	0	24
14	1	11	2	0	25
2	1	0	0	1	26
0	0	0	0	0	27
3	1	2	1	0	29
0	0	0	0	0	30
893	210	221	218	244	Total 0-30 days
73.1	62.1	77.4	78.2	74.1	نسبة وفيات حديثي الولادة المبكرة

الوفيات خلال الأيام الـ 7 الأولى (0-6)، مقسومة على الوفيات خلال الشهر الأول (0-30 يوماً)

الجدول DQ.6.4: نُكُر العُمر وُقُت الوُفَاة بِالأشهُر

توزيع نسبة الوفيات دون عمر سنتين حسب العُمر وُقُت الوُفَاة بِالأشهُر ونسبة وفيات الرضّع التي نُكُر أنها حدثت في عُمر أقل من شهر واحد، لفترات الخمس سنوات للولادات التي سبقت المسح (المفترضة)، العُراق، 2018

الإجمالي للسنوات الـ 20 التي سبقت المسح	عدد السنوات التي سبقت المسح				العُمر عند الوُفَاة (بِالأشهُر)
	19-15	14-10	9-5	4-0	
893	210	221	218	244	0
88	42	14	17	15	1
75	18	19	20	18	2
64	14	18	14	18	3
72	12	13	35	12	4
57	20	18	4	14	5
58	11	7	17	23	6
32	7	11	5	9	7
33	2	18	8	4	8
80	8	52	10	10	9
8	1	1	5	2	10
26	4	9	9	4	11
9	1	7	0	1	12
4	0	1	1	2	13
5	1	2	1	0	14
7	1	3	1	2	15
3	1	1	1	0	16
5	1	2	2	0	17
13	2	4	2	5	18
2	0	0	0	2	19
4	0	1	3	0	20
1	1	0	0	0	22
1	0	0	1	0	23
1,485	350	400	363	372	مجموع فترة 0-11 شهراً
60.1	59.9	55.3	60.1	65.5	نسبة وفيات حديثي الولادة ^٣

^١ تشمل الوفيات في عُمر أقل من الشهر التي يتم التعبير عنها بالأيام
^٢ الوفيات في عُمر أقل من شهر، مقسومة على عدد الوفيات في عُمر أقل من سنة

الجدول 7.1.DQ: اكتمال المعلومات المتعلقة بالأشقاء والشقيقات

اكتمال المعلومات المتعلقة بحالة البقاء على قيد الحياة لـ(جميع) الأشقاء والشقيقات وعمر الأشقاء والشقيقات ممن هم على قيد الحياة على حدّ ذكر المرأة التي تم مقابلتها، والعمر عند الوفاة والسنوات التي مضت على وفاة الأشقاء والشقيقات المتوفين، العراق، 2018

جميع الأشقاء والشقيقات		بيانات مفقودة		الأخوة		الأخوات		
النسبة	العدد	النسبة	العدد	النسبة	العدد	النسبة	العدد	
حالة البقاء على قيد الحياة للأشقاء والشقيقات								
93.2	173,343	66.9	54	94.6	85,428	91.9	87,861	على قيد الحياة
6.7	12,506	25.5	20	5.4	4,860	8.0	7,626	متوفى/متوفاة
0.1	112	7.6	6	0.0	22	0.1	84	لا أعرف/إجابة ناقصة
100.0	185,960	100.0	80	100.0	90,310	100.0	95,570	المجموع الإجمالي
عمر الأشقاء والشقيقات ممن هم على قيد الحياة								
97.8	169,502	97.6	52	97.7	83,487	97.8	85,963	تم ذكره
2.2	3,841	2.4	1	2.3	1,941	2.2	1,898	لا أعرف/إجابة ناقصة
100.0	173,343	100.0	54	100.0	85,428	100.0	87,861	المجموع الإجمالي
العمر عند الوفاة والسنوات التي مضت على الوفاة بالنسبة للأشقاء والشقيقات المتوفين								
94.8	11,859	78.8	16	95.2	4,626	94.6	7,217	تم ذكر كليهما
0.8	103	0	0	0.6	30	1.0	73	تم ذكر السنوات التي مضت على الوفاة فقط
3.2	402	0	0	3.4	164	3.1	238	تم ذكر العمر عند الوفاة فقط
1.1	142	21.2	4	0.8	40	1.3	98	لا أعرف/إجابة ناقصة كلاهما
100.0	12,506	100.0	20	100.0	4,860	100.0	7,626	المجموع الإجمالي

الجدول DQ.7.2: حجم الأشقاء والشقيقات والنسبة بين جنسي الأشقاء والشقيقات

متوسط حجم الأشقاء والشقيقات والنسبة بين جنسي الأشقاء والشقيقات عند الولادة، العراق، 2018

عدد النساء في الفئة العمرية 15-49 سنة	النسبة بين جنسي الأشقاء والشقيقات عند الولادة ^أ	متوسط حجم الأشقاء والشقيقات ^أ	
30,660	105.8	7.2	المجموع الإجمالي
			العمر
6,450	106.3	6.3	19-15
5,475	106.1	6.8	24-20
4,615	109.6	7.1	29-25
4,174	104.7	7.6	34-30
3,937	100.4	7.9	39-35
3,294	103.8	7.9	44-40
2,715	111.1	7.8	49-45
			^أ تشمل المستجيبة
			^ب باستثناء المستجيبة

يعرض الملحق "ه" استبيانات العراق 2018 ضمن المسح العنقودي متعدد المؤشرات:

- استبيان الأسرة المعيشية
- استبيان فحص جودة المياه
- الاستبيان الفردي للمرأة
- استبيان الأطفال دون سن الخامسة
- استبيان الأطفال من عمر 5-17 سنة



استبيان الأسرة المعيشية
العراق - 2018

MICS

HH		لوحة معلومات الأسرة المعيشية	
HH2. رقم الأسرة المعيشية: _____		HH1. رقم العنقود: _____	
HH4. اسم ورقم المشرف(ة) الميداني : الاسم _____		HH3. اسم ورقم الباحث (ة) الميداني : الاسم _____	
1. حضر 2. ريف	HH6. البيئة:	HH5. يوم / شهر / سنة المقابلة: 2 0 1 / /	
		HH7. الموقع: 1. المحافظة..... 2. القضاء..... 3. الناحية..... 4. رقم المحلة.....	
1. نعم 2. لا	HH8. هل تم اختيار هذه الأسرة المعيشية لتنفيذ الاستبيان الخاص بالرجال؟	5. رقم المقاطعة..... 6. رقم القرية..... 7. رقم البلوك..... 8. رقم المبنى.....	
1. نعم 2. لا	HH9. هل تم اختيار هذه الأسرة المعيشية لتنفيذ فحص جودة المياه؟		
1. نعم 2. لا	HH10. هل تم اختيار هذه الأسرة المعيشية لإجراء فحص العينة الخالية؟		

HH11. سجل/سجلي الوقت دقيقة : ساعة : _____	قبل إجراء المقابلة، تحقق/تحققى إذا ما كان/كانت المستجيب/ة فرد على دراية كاملة بأمور الأسرة المعيشية و يبلغ/تبلغ على الأقل 18 سنة من العمر. يمكن إجراء المقابلة مع طفل يتراوح عمره بين 15 - 17 سنة فقط في حالة لم يكن في الأسرة المعيشية شخص بالغ أو كان الأشخاص البالغين في الأسرة المعيشية غير قادرين على إجراء المقابلة. ولا يجوز لك إجراء المقابلة مع أي طفل دون سن 15 سنة.
1. قائمة أفراد الأسرة المعيشية HH46	HH12. نحن من (الجهز المركزي للإحصاء ووزارة الصحة). إننا نعمل على مشروع يتعلق بصحة الأسرة المعيشية وتعليمها. نودّ التحدث معكم حول هذه المواضيع. وستبقى جميع المعلومات التي سنحصل عليها سرية تامة. هل يمكنني البدء الآن؟ نعم لا/ لم يسأل..... 1 2

01 02 03 04 05 06 07 96	HH46. نتيجة مقابلة استبيان الأسرة المعيشية : قم/قومي بمناقشة أية نتيجة لم يتم استكمالها مع المشرف/ة. غير ذلك (يرجى التحديد)
--	--

ستتم تعبئة هذا الإطار بعد استكمال جميع الاستبيانات المنجزة		ستتم تعبئة هذا الإطار بعد الانتهاء من استبيان الأسرة المعيشية		HH47. اسم ورقم سطر المستجيب/ة لمقابلة استبيان الأسرة المعيشية:
عدد الاستبيانات المنجزة		العدد الإجمالي		الاسم _____
		— —	HH48	أفراد الأسرة المعيشية
— —	HH53	— —	HH49	النساء في الفئة العمرية بين 15 - 49
— —	HH54	— —	HH50	إذا كان قد تم اختيار هذه الأسرة المعيشية لتنفيذ الاستبيان الخاص بالرجال: الرجال في الفئة العمرية بين 15 - 49 سنة
— —	HH55	— —	HH51	الأطفال دون سن الخامسة
صفر 0..... واحد 1.....	HH56	— —	HH52	الأطفال في الفئة العمرية بين 5 - 17 سنة

نموذج قائمة أفراد الأسرة المعيشية

أولاً/قم/ قومي بتعبئة HL2 لجميع أفراد الأسرة. وبعد ذلك تابع (ي) في HL3 و HL4 بشكل عمودي. وبعد الانتهاء من تعبئة HL2 - HL4 لجميع أفراد الأسرة المعيشية، احصر (ي) على الاستبيانات أكثر عن وجود أفراد إضافيين: الأفراد غير المتواجدين حالياً في المنزل، أو أي رضع أو أطفال صغار وغيرهم ممن قد لا يكونون من أفراد العائلة (مثل الخدم، الأصدقاء) الذين يعيشون عادة في الأسرة. بعد ذلك، اسأل الأسئلة من HL5 إلى HL20 لكل فرد من أفراد الأسرة المعيشية في كل مرة. إذا تم استخدام استبيانات إضافية، أضيءي إلى ذلك بتحديد هذه المربع: □

HL1	HL2	HL3	HL4	HL5	HL6	HL8	HL9	HL10	HL11	HL12	HL13	HL15	HL16	HL17	HL18	HL19	HL20	
الرقم	أولاً، من فضلك أخبرني/الخبريني بأسماء جميع الأشخاص الذين يعيشون هنا عادة، ابتداءً برب الأسرة المعيشية.	ما هي علاقة (الاسم) برب الأسرة المعيشية؟	هل (الاسم) ذكر أم أنثى؟	ما هو تاريخ ميلاد (الاسم)؟	كم عمر (الاسم)؟	ضع/ضع ي دائرة حول رقم السطر إذا كان سن الرجل بين 15-49 سنة.	ضع/ضع ي دائرة حول رقم السطر إذا كان سن المرأة بين 15-49 سنة.	ضع/ضع ي دائرة حول رقم السطر إذا كان العمر بين 5-95 عاماً أو أكثر.	العمر 0-77 سنة؟	هل الأم الحقيقية لـ (الاسم) على قيد الحياة؟	هل تعيش الأم الحقيقية لـ (الاسم) في هذه الأسرة المعيشية؟	أين تعيش الأم الحقيقية لـ (الاسم)؟	هل الاب الحقيقي لـ (الاسم) على قيد الحياة؟	هل الاب الحقيقي لـ (الاسم) على قيد الحياة؟	هل الاب الحقيقي لـ (الاسم) على قيد الحياة؟	أين يعيش الاب الحقيقي لـ (الاسم)؟	اسمح/انسخي رقم سطر الأم من HL14. إذا كان فارغاً، اسأل/ اسأل من هو القائم به بالرعاية الأساسي لـ (الاسم)؟ إذا كانت الإجابة "لا أحد" لطف (ة) يتراوح عمره/ها بين 15 - 17 سنة، سجل/سجلي "90"	
السطر	الاسم	العلاقة*	ذكر أنثى	الشهر	السنة	امرأة 15-49	رجل 15-49	طفل 4-0	نعم لا	نعم لا	نعم لا	نعم لا	نعم لا	نعم لا	نعم لا	نعم لا	نعم لا	
01		1	2			01	01	01	2	1	2	1	8	2	1	2	1	8
02		1	2			02	02	02	2	1	2	1	8	2	1	2	1	8
03		1	2			03	03	03	2	1	2	1	8	2	1	2	1	8
04		1	2			04	04	04	2	1	2	1	8	2	1	2	1	8
05		1	2			05	05	05	2	1	2	1	8	2	1	2	1	8
06		1	2			06	06	06	2	1	2	1	8	2	1	2	1	8
07		1	2			07	07	07	2	1	2	1	8	2	1	2	1	8
08		1	2			08	08	08	2	1	2	1	8	2	1	2	1	8
09		1	2			09	09	09	2	1	2	1	8	2	1	2	1	8
10		1	2			10	10	10	2	1	2	1	8	2	1	2	1	8
11		1	2			11	11	11	2	1	2	1	8	2	1	2	1	8
12		1	2			12	12	12	2	1	2	1	8	2	1	2	1	8
13		1	2			13	13	13	2	1	2	1	8	2	1	2	1	8
14		1	2			14	14	14	2	1	2	1	8	2	1	2	1	8
15		1	2			15	15	15	2	1	2	1	8	2	1	2	1	8
<p>01 رب الأسرة المعيشية</p> <p>02 زوج/زوجة</p> <p>03 ابن / بنت</p> <p>04 صهر (زوج الابنة) / كنة (زوجة الابن)</p> <p>*الرموز للسؤال HL3: العلاقة برب الأسرة المعيشية.</p> <p>05 حفيدة</p> <p>06 اب / أم</p> <p>07 ابو الزوج/ابو الزوجة أو ام الزوج/ام الزوجة</p> <p>08 اخ / أخت</p> <p>09 أخ أو أخت الزوج / أخ أو أخت الزوجة</p> <p>10 عم/عمة أو خال/خاله</p> <p>11 ابن أخ أو ابنة أخ / ابن أخت أو ابنة أخت</p> <p>12 أقارب آخرون</p> <p>13 ابن أو ابنة البنتى / ابن أو ابنة بالزعاية الحضائية / ابن(بنت) الزوجة أو الزوج</p> <p>14 خدم (مقيمون مع الأسرة المعيشية)</p> <p>96 آخرون (لا يوجد صلة قرابة)</p> <p>98 لا أعرف</p>																		

* يقصد بالمؤسسة / سجن , مستشفى , دار رعاية

ED														نموذج التعليم								
.ED8		.ED7		.ED6		.ED5						.ED4		.ED3		.ED2		.ED1				
تحقق/تحققي من ED4: التحق/ت بالمدسة أو برنامج تعليم الطفولة المبكرة؟		العمر 3-24 سنة؟		هل أنهى/انتهت (الاسم) ذلك الصف/ تلك السنة؟		ما هو أعلى مرحلة دراسية وصف دراسي وصل/ت إليهما (الاسم)؟ المستوى: 0 برنامج تعليم للطفولة المبكرة* ED7 1 الابتدائية 2 المتوسطة 3 دبلوم (بعد المتوسطة خمس سنوات) 4 الاعدادية 5 دبلوم 6 بكالوريوس 7 دراسات عليا 8 لا أعرف						هل سبق لـ (الاسم) وأن التحق/ت بالمدسة أو برنامج تعليم للطفولة المبكرة؟		عمر 3 سنوات أو أكثر؟		النسخ/النسخي أناه أسماء وأعمار جميع أفراد الأسرة المعيشية من HL2 و HL6.		رقم السطر				
1 نعم 2 لا	1 نعم 2 لا	1 نعم 2 لا	1 نعم 2 لا	1 نعم 2 لا	1 نعم 2 لا	1 نعم 2 لا	1 نعم 2 لا	1 نعم 2 لا	1 نعم 2 لا	1 نعم 2 لا	1 نعم 2 لا	1 نعم 2 لا	1 نعم 2 لا	1 نعم 2 لا	1 نعم 2 لا	1 نعم 2 لا						
لا	نعم	لا	نعم	لا	نعم	لا	نعم	لا	نعم	لا	نعم	لا	نعم	لا	نعم	لا	نعم	الاسم	العمر	السطر		
2	1	2	1	8	2	1	_____	8	7	6	5	4	3	2	1	0	2	1	2	1	_____	01
2	1	2	1	8	2	1	_____	8	7	6	5	4	3	2	1	0	2	1	2	1	_____	02
2	1	2	1	8	2	1	_____	8	7	6	5	4	3	2	1	0	2	1	2	1	_____	03
2	1	2	1	8	2	1	_____	8	7	6	5	4	3	2	1	0	2	1	2	1	_____	04
2	1	2	1	8	2	1	_____	8	7	6	5	4	3	2	1	0	2	1	2	1	_____	05
2	1	2	1	8	2	1	_____	8	7	6	5	4	3	2	1	0	2	1	2	1	_____	06
2	1	2	1	8	2	1	_____	8	7	6	5	4	3	2	1	0	2	1	2	1	_____	07
2	1	2	1	8	2	1	_____	8	7	6	5	4	3	2	1	0	2	1	2	1	_____	08
2	1	2	1	8	2	1	_____	8	7	6	5	4	3	2	1	0	2	1	2	1	_____	09
2	1	2	1	8	2	1	_____	8	7	6	5	4	3	2	1	0	2	1	2	1	_____	10
2	1	2	1	8	2	1	_____	8	7	6	5	4	3	2	1	0	2	1	2	1	_____	11
2	1	2	1	8	2	1	_____	8	7	6	5	4	3	2	1	0	2	1	2	1	_____	12
2	1	2	1	8	2	1	_____	8	7	6	5	4	3	2	1	0	2	1	2	1	_____	13
2	1	2	1	8	2	1	_____	8	7	6	5	4	3	2	1	0	2	1	2	1	_____	14
2	1	2	1	8	2	1	_____	8	7	6	5	4	3	2	1	0	2	1	2	1	_____	15

*برنامج تعليم للطفولة المبكرة (حضانة ، روضة)

ED		نموذج التعليم																						
.ED16		.ED15		.ED14		.ED13		.ED12		.ED11		.ED10		.ED9		.ED2		.ED1						
خلال ذلك العام الدراسي 2017/2016، في أي مرحلة وفي أي صف <u>التحق/ت</u> بهما (الاسم)؟		هل التحق/ت (الاسم) في أي وقت من الأوقات خلال العام الدراسي السابق 2017/2016		بالنسبة للعام الدراسي 2018/2017 هل حصلت (الاسم) على أي دعم مادي أو نقدي لشراء أذنية أو كتب تمارين، أو دفاتر أو زي مدرسي أو أية لوازم مدرسية أخرى؟		من قدم دعم الرسوم؟		في العام الدراسي 2018/2017 هل حصلت (الاسم) على أي دعم للرسوم المدرسية؟		ماهي الجهة التي تدير المدرسة؟		خلال هذا العام الدراسي 2018/2017، في أي مرحلة وفي أي صف <u>يتحق/تلتحق</u> بهما (الاسم)؟		هل التحق/ت (الاسم) في أي وقت من الأوقات خلال العام الدراسي 201/2017		الاسم والعمر.		رقم السطر						
المستوى: 0 برنامج تعليم للطفولة المبكرة <input type="checkbox"/>		المستوى: 1 الابتدائية <input type="checkbox"/>		المستوى: 2 المتوسطة <input type="checkbox"/>		المستوى: 3 دبلوم (بعد المتوسطة خمس سنوات) <input type="checkbox"/>		المستوى: 4 الإعدادية <input type="checkbox"/>		المستوى: 5 دبلوم <input type="checkbox"/>		المستوى: 6 بكالوريوس <input type="checkbox"/>		المستوى: 7 دراسات عليا <input type="checkbox"/>		المستوى: 8 لا أعرف <input type="checkbox"/>								
الصف/السنة: 98 لا أعرف		الصف/السنة: 98 لا أعرف		الصف/السنة: 98 لا أعرف		الصف/السنة: 98 لا أعرف		الصف/السنة: 98 لا أعرف		الصف/السنة: 98 لا أعرف		الصف/السنة: 98 لا أعرف		الصف/السنة: 98 لا أعرف		الصف/السنة: 98 لا أعرف								
الصف/السنة		المستوى		لا نعم لا أعرف		لا نعم لا أعرف		الرسوم		لا نعم لا أعرف		الجهة		الصف		المستوى		نعم لا		العمر		الاسم		السطر
—	8 7 6 5 4 3 2 1 0	8 2 1	8 2 1	A B C X Z	8 2 1	8 6 3 2 1	— — —	8 7 6 5 4 3 2 1 0	2 1	— — —	— — —	8 7 6 5 4 3 2 1 0	2 1	— — —	— — —	— — —	01							
—	8 7 6 5 4 3 2 1 0	8 2 1	8 2 1	A B C X Z	8 2 1	8 6 3 2 1	— — —	8 7 6 5 4 3 2 1 0	2 1	— — —	— — —	8 7 6 5 4 3 2 1 0	2 1	— — —	— — —	— — —	02							
—	8 7 6 5 4 3 2 1 0	8 2 1	8 2 1	A B C X Z	8 2 1	8 6 3 2 1	— — —	8 7 6 5 4 3 2 1 0	2 1	— — —	— — —	8 7 6 5 4 3 2 1 0	2 1	— — —	— — —	— — —	03							
—	8 7 6 5 4 3 2 1 0	8 2 1	8 2 1	A B C X Z	8 2 1	8 6 3 2 1	— — —	8 7 6 5 4 3 2 1 0	2 1	— — —	— — —	8 7 6 5 4 3 2 1 0	2 1	— — —	— — —	— — —	04							
—	8 7 6 5 4 3 2 1 0	8 2 1	8 2 1	A B C X Z	8 2 1	8 6 3 2 1	— — —	8 7 6 5 4 3 2 1 0	2 1	— — —	— — —	8 7 6 5 4 3 2 1 0	2 1	— — —	— — —	— — —	05							
—	8 7 6 5 4 3 2 1 0	8 2 1	8 2 1	A B C X Z	8 2 1	8 6 3 2 1	— — —	8 7 6 5 4 3 2 1 0	2 1	— — —	— — —	8 7 6 5 4 3 2 1 0	2 1	— — —	— — —	— — —	06							
—	8 7 6 5 4 3 2 1 0	8 2 1	8 2 1	A B C X Z	8 2 1	8 6 3 2 1	— — —	8 7 6 5 4 3 2 1 0	2 1	— — —	— — —	8 7 6 5 4 3 2 1 0	2 1	— — —	— — —	— — —	07							
—	8 7 6 5 4 3 2 1 0	8 2 1	8 2 1	A B C X Z	8 2 1	8 6 3 2 1	— — —	8 7 6 5 4 3 2 1 0	2 1	— — —	— — —	8 7 6 5 4 3 2 1 0	2 1	— — —	— — —	— — —	08							
—	8 7 6 5 4 3 2 1 0	8 2 1	8 2 1	A B C X Z	8 2 1	8 6 3 2 1	— — —	8 7 6 5 4 3 2 1 0	2 1	— — —	— — —	8 7 6 5 4 3 2 1 0	2 1	— — —	— — —	— — —	09							
—	8 7 6 5 4 3 2 1 0	8 2 1	8 2 1	A B C X Z	8 2 1	8 6 3 2 1	— — —	8 7 6 5 4 3 2 1 0	2 1	— — —	— — —	8 7 6 5 4 3 2 1 0	2 1	— — —	— — —	— — —	10							
—	8 7 6 5 4 3 2 1 0	8 2 1	8 2 1	A B C X Z	8 2 1	8 6 3 2 1	— — —	8 7 6 5 4 3 2 1 0	2 1	— — —	— — —	8 7 6 5 4 3 2 1 0	2 1	— — —	— — —	— — —	11							
—	8 7 6 5 4 3 2 1 0	8 2 1	8 2 1	A B C X Z	8 2 1	8 6 3 2 1	— — —	8 7 6 5 4 3 2 1 0	2 1	— — —	— — —	8 7 6 5 4 3 2 1 0	2 1	— — —	— — —	— — —	12							
—	8 7 6 5 4 3 2 1 0	8 2 1	8 2 1	A B C X Z	8 2 1	8 6 3 2 1	— — —	8 7 6 5 4 3 2 1 0	2 1	— — —	— — —	8 7 6 5 4 3 2 1 0	2 1	— — —	— — —	— — —	13							
—	8 7 6 5 4 3 2 1 0	8 2 1	8 2 1	A B C X Z	8 2 1	8 6 3 2 1	— — —	8 7 6 5 4 3 2 1 0	2 1	— — —	— — —	8 7 6 5 4 3 2 1 0	2 1	— — —	— — —	— — —	14							
—	8 7 6 5 4 3 2 1 0	8 2 1	8 2 1	A B C X Z	8 2 1	8 6 3 2 1	— — —	8 7 6 5 4 3 2 1 0	2 1	— — —	— — —	8 7 6 5 4 3 2 1 0	2 1	— — —	— — —	— — —	15							

HC	نموذج خصائص الأسرة المعيشية	
	1..... مسلم 2..... مسيحي 3..... صابني 4..... ايزيدي ديانة أخرى 6..... (يرجى التحديد)	HC1A . ما هي ديانة (اسم رب الأسرة المعيشية المأخوذ من HL2)؟
	1..... العربية 2..... الكردية 3..... التركمانية 4..... السريانية لغة أخرى اجنبية 6..... (يرجى التحديد)	HC1B . ما هي اللغة الأم الأصلية لـ (اسم رب الأسرة المعيشية المأخوذ من HL2)؟
□ □ HC3↔95	عدد السنوات..... دائماً/ منذ الولادة..... 95	HC2A منذ متى يعيش (اسم رب الأسرة) بصورة مستمرة في هذا المكان؟ إذا كانت الفترة أقل من سنتين, سجل 00. استوضح إذا كان رب الأسرة قد نرح والآن رجع الى مكانه المعتاد. إذا كان هذا المكان هو المعتاد لديه وقد رجع اليه لتوه او في وقت سابق من اي مكان اخر , سجل عدد السنين منذ وقت رجوعه.
	1..... المدينة 2..... البلدة 3..... ريف 4..... مخيم	HC2B قبل القدوم الى هذا المكان هل كان (اسم رب الأسرة) يعيش في مدينة/ بلدة/ ريف / مخيم ؟ استوضح عن نوع المكان. إذا لم يتيسر لك تحديد المكان مدينة/ بلدة/ ريف / مخيم فاكتب اسم المكان واكتب بصورة مؤقتة 9 لحين معرفة الاجابة المناسبة لهذا السؤال. _____ _____ (اسم المكان)
	01..... شقة 02..... دار 03..... مساكن ابواء (مدارس او دور عبادة) 04..... مخيم رسمي 05..... مخيم غير رسمي 06..... عشوائيات 07..... مصانع/مخازن/ كراجات 08..... هياكل او ابنية مهجورة غير ذلك, (يرجى التحديد). 96	HC2C قبل القدوم الى هذا المكان, ما نوع السكن الذي كان (اسم رب الأسرة) يعيش فيه ؟

	<p>محافظة</p> <p>11.....دهوك</p> <p>12.....نينوى</p> <p>13.....سليمانية</p> <p>14.....كركوك</p> <p>15.....اربيل</p> <p>21.....ديالى</p> <p>22.....الانبار</p> <p>23.....بغداد</p> <p>24.....بابل</p> <p>25.....كربلاء</p> <p>26.....واسط</p> <p>27.....صلاح الدين</p> <p>28.....النجف</p> <p>31.....القادسية</p> <p>32.....المتنى</p> <p>33.....ذي قار</p> <p>34.....ميسان</p> <p>35.....البصرة</p> <p>خارج العراق 96.....(يرجى التحديد)</p>	<p>HC2D قبل القدوم الى هذا المكان، في اي محافظة كان (اسم رب الاسرة) يعيش فيها؟</p>
	<p>11.....الصراع أو العنف</p> <p>13.....نزاعات عشائرية</p> <p>14.....عمليات الإخلاء الحكومية</p> <p>21.....البحث عن عمل (اسباب اقتصادية)</p> <p>22.....السفر لاجل التعليم او تعليم الاولاد</p> <p>23.....الانضمام إلى العائلة او الزواج</p> <p>31.....العودة الى منطقة المعتادة</p> <p>41.....كوارث طبيعية</p> <p>غير ذلك 96.....(يرجى التحديد)</p>	<p>HC2E ماذا كان السبب الرئيسي للانتقال؟</p> <p>إذا كان رب الاسرة قد نزع والان عاد الى المكان او البلدة اختر رقم 31</p>
	<p>عدد الغرف المستخدمة للنوم.....</p>	<p>HC3 كم عدد الغرف التي يستخدمها أفراد هذه الأسرة المعيشية عادة للنوم؟</p>
	<p>أرضية طبيعية</p> <p>11.....تراب / رمل</p> <p>12.....تربة طينية /صخرية /حجرية</p> <p>أرضية بدائية</p> <p>21.....ألواح خشبية</p> <p>22.....سعف النخيل / خيزران</p> <p>23.....قصب / بوارى</p> <p>أرضية جاهزة</p> <p>31.....باركيه أو خشب مصقول</p> <p>32.....قطع الفينيل أو الإسفلت</p> <p>33.....بلاط سيراميك(كاشي موزائيك ، مرمر)</p> <p>34.....الاسمنت(صبايه)</p> <p>35.....السجاد او موكيت دائمى</p> <p>36.....قطع بلاستيكية</p> <p>اخرى (يرجى التحديد)96</p>	<p>HC4 المادة الرئيسية المستخدمة في أرضية المسكن.</p> <p>سجل/سجلي مشاهداتك.</p> <p>إذا تعذر عليك رصد المشاهدات، اسأل/ي المستجيب/ة لتحديد نوعية المادة المستخدمة في أرضية المسكن.</p>

	<p>سقف طبيعي</p> <p>11..... لا يوجد سقف</p> <p>12..... طين مع قش يابس / سقف النخيل</p> <p>13..... اغصان ، أعشاب وجذور</p> <p>سقف بدائي</p> <p>21..... حصيرة من الأغصان</p> <p>22..... سقف النخيل / خيزران</p> <p>23..... ألواح خشبية</p> <p>24..... كرتون مقوى</p> <p>25..... قصب / بوارى</p> <p>سقف جاهز</p> <p>31..... صفائح معدنية</p> <p>32..... الخشب</p> <p>33..... جينكو او اسبست</p> <p>34..... بلاط سيراميك</p> <p>35..... الاسمنت / صب كونكريت مسلح(شيش)</p> <p>36..... ألواح تسقيف خشبية متداخلة</p> <p>37..... شيلمان (عكادة)</p> <p>96 _____ اخرى (يرجى التحديد)</p>	<p>HC5. المادة الرئيسية للسقف.</p> <p>سجل/سجلي مشاهداتك.</p>
	<p>جدران طبيعية</p> <p>11..... لا يوجد جدران</p> <p>12..... قصب السكر، سقف النخيل، جذوع الأشجار</p> <p>13..... الطين</p> <p>جدران بدائية</p> <p>21..... خيزران مجبول بالطين</p> <p>22..... حجارة مجبولة بالطين</p> <p>23..... طوب لبن مكشوف</p> <p>24..... رقاقت خشب</p> <p>25..... كرتون مقوى</p> <p>26..... خشب مستعمل</p> <p>جدران جاهزة</p> <p>31..... الاسمنت</p> <p>32..... أحجار مع (كلس / إسمنت)</p> <p>33..... القرميد (طوب /اللين)</p> <p>34..... كتل اسمنتية (البلوك)</p> <p>35..... طوب مغطى (لبن مكسو)</p> <p>36..... ألواح خشبية / ألواح تسقيف متداخلة</p> <p>37..... ألواح معدنية (جينكو)</p> <p>38..... طابوق</p> <p>96 _____ غير ذلك (يرجى التحديد)</p>	<p>HC6. المادة الرئيسية للجدران الخارجية للمسكن.</p> <p>سجل/سجلي مشاهداتك.</p>
	<p>لا نعم</p> <p>2 1..... مذباغ</p> <p>2 1..... صندوق تبريد خشبي</p> <p>2 1..... حب لحفظ وتبريد الماء</p>	<p>HC7. هل يوجد لدى أسرته:</p> <p>[B] مذباغ؟</p> <p>[C] صندوق تبريد خشبي</p> <p>[D] حب لحفظ وتبريد الماء</p>

<p>HC10⇨2</p>	<p>1 نعم 2 لا</p>	<p>HC8. هل لدى أسرته كهرباء؟</p>
	<p>A شبكة عامة B مولدة خارجية C مولدة خاصة X (يرجى التحديد)</p>	<p>HC8A. ما نوع مصدر أو مصادر الكهرباء؟</p>
	<p>نعم لا</p> <p>1 2 تلفاز</p> <p>1 2 ثلاجة</p> <p>1 2 مجمدة</p> <p>1 2 مكيف هواء أو سبلت</p> <p>1 2 مبردة هواء</p> <p>1 2 براد ماء</p> <p>1 2 سنلايت</p>	<p>HC9. هل يوجد لدى أسرته:</p> <p>[A] تلفاز؟</p> <p>[B] ثلاجة؟</p> <p>[C] مجمدة؟</p> <p>[D] مكيف هواء أو سبلت؟</p> <p>[E] مبردة هواء؟</p> <p>[F] براد ماء؟</p> <p>[G] سنلايت؟</p>
	<p>نعم لا</p> <p>1 2 ساعة يد</p> <p>1 2 دراجة هوائية (متوسطة أو كبيرة)</p> <p>1 2 دراجة بخارية / نارية/ستوتة</p> <p>1 2 عربة يجرها حيوان</p> <p>1 2 سيارة / شاحنة / شاحنة صغيرة</p> <p>1 2 قارب بمحرك</p>	<p>HC10. هل يمتلك أي من أفراد أسرته:</p> <p>[A] ساعة يد؟</p> <p>[B] دراجة هوائية؟</p> <p>[C] دراجة بخارية أو نارية أو ستوتة؟</p> <p>[D] عربة يجرها حيوان؟</p> <p>[E] سيارة أو شاحنة أو شاحنة صغيرة؟</p> <p>[F] قارب بمحرك؟</p>

	<p>1 نعم</p> <p>2 لا</p>	<p>HC11. هل لدى أي من أفراد أسرتك جهاز حاسوب أو جهاز لوحي؟</p>
	<p>1 نعم</p> <p>2 لا</p>	<p>HC12. هل لدى أي من أفراد أسرتك هاتف نقال؟</p>
	<p>1 نعم</p> <p>2 لا</p>	<p>HC13. هل تستخدم أسرتك الإنترنت في المنزل؟</p>
	<p>1 مالك خاص</p> <p>2 مستأجر</p> <p>غير ذلك (يرجى التحديد) _____ 6</p>	<p>HC14. هل تمتلك/تمتلكين أو يمتلك أي شخص آخر في هذه الأسرة المعيشية هذا المسكن؟</p> <p>إذا كان الجواب "لا"، أسألكم/ليها: هل تستأجر/تستأجرين هذا المسكن من شخص لا يعيش ضمن هذه الأسرة؟</p> <p>إذا كانت الإجابة "مستأجر من شخص آخر"، ضع/ضعي دائرة حول "2". للإجابات الأخرى، ضع/ضعي دائرة حول "6" وحدد/حددي الإجابة.</p>
<p>⇔2 HC16A</p>	<p>1 نعم</p> <p>2 لا</p>	<p>HC15. هل يمتلك أي فرد من أفراد هذه الأسرة أية قطعة أرض صالحة للزراعة؟</p>
	<p>دونم 995 أكثر 998 لا أعرف</p>	<p>HC16. كم دونم من الأرض الزراعية يمتلك أفراد هذه الأسرة؟</p> <p>إذا كانت الإجابة أقل من دونم، سجل/سجلي "000".</p> <p>إذا كانت الإجابة 995 دونم فأكثر ضع(ي) دائرة حول 995</p> <p>إذا لا اعرف ضع(ي) دائرة حول 998</p>
<p>⇔2 HC17</p>	<p>1 نعم</p> <p>2 لا</p>	<p>HC16A. هل يمتلك أي فرد من أفراد هذه الأسرة حوض أو أحواض لتربية الأسماك؟</p>
	<p>عدد الكيلو غرام من الأسماك _____</p>	<p>HC16B. كم عدد كيلو غرامات الأسماك في هذه الأحواض؟</p> <p>إذا كانت الإجابة "9995" كيلو غرام فأكثر، سجل/سجلي "9995"</p>
<p>⇔2 HC19</p>	<p>1 نعم</p> <p>2 لا</p>	<p>HC17. هل تمتلك هذه الأسرة أية مواشي أو قطعان أو أية حيوانات مزارع أو دواجن؟</p>

	<p>الأبقار او الأبقار الحلوب أو الثيران..... _____</p> <p>اي مواشي اخرى..... _____</p> <p>خيل أو حمير أو بغال..... _____</p> <p>ماعز..... _____</p> <p>خرقان..... _____</p> <p>دجاج..... _____</p> <p>خنازير..... _____</p> <p>عدد خلايا نحل..... _____</p> <p>جمال..... _____</p>	<p>HC18. كم عدد الحيوانات التالية التي تمتلكها هذه الأسرة؟</p> <p>[A] الأبقار او الأبقار الحلوب أو الثيران؟</p> <p>[B] اي مواشي أخرى؟</p> <p>[C] خيل أو حمير أو بغال؟</p> <p>[D] ماعز؟</p> <p>[E] الضأن (الخراف)؟</p> <p>[F] دجاج؟</p> <p>[G] خنازير؟</p> <p>[H] خلايا نحل</p> <p>[I] جمال</p> <p>إذا لم تكن الأسرة المعيشية تمتلك أية منها</p> <p>، سجّل/ سجّلي "000". إذا كانت الإجابة 995 أو أكثر، سجّل/ سجّلي "995".</p> <p>إذا كانت الإجابة غير معروفة، سجّل/ سجّلي "998".</p>
	<p>1 نعم</p> <p>2 لا</p>	<p>HC19. هل لدى أي فرد من أفراد هذه الأسرة المعيشية حساب مصرفي؟</p>

نموذج التحويلات والإعانات الاجتماعية

ST

ST1. أودّ أن أسألك عن برامج المساعدة الاقتصادية الخارجية المتنوعة المقدمة لأسرتك. وأعني بالمساعدة الخارجية الدعم الذي تقدمه الحكومة أو المنظمات غير الحكومية مثل المنظمات الدينية أو الخيرية أو القائمة على الخدمة الاجتماعية. ويستثنى من هذا أي دعم تقدمه العائلة أو الأقارب الآخرين أو الأصدقاء أو الجيران.

[X] أي نوع مساندة خارجي آخر	[D] مستحقات التقاعد	[C] برامج خاصة بالمنظمات المحلية او العربية او الاجنبية للمجتمع المدني	[B] برامج خاصة بالمؤسسات الدينية	[A] برنامج شبكة الحماية الاجتماعية	
<p>1 نعم (يرجى التحديد) _____ 2 لا النموذج التالي</p>	<p>1 نعم 2 لا [X]</p>	<p>1 نعم 2 لا [D]</p>	<p>1 نعم 2 لا [C]</p>	<p>1 نعم 2 لا [B]</p>	<p>ST2. هل أنت على دراية بـ (اسم البرنامج)؟</p>
<p>1 نعم ST4 2 لا النموذج التالي 8 لا أعرف النموذج التالي</p>	<p>1 نعم ST4 2 لا [X] 8 لا أعرف [X]</p>	<p>1 نعم ST4 2 لا [D] 8 لا أعرف [D]</p>	<p>1 نعم ST4 2 لا [C] 8 لا أعرف [C]</p>	<p>1 نعم ST4 2 لا [B] 8 لا أعرف [B]</p>	<p>ST3. هل حصلت أسرتك أو حصل أي من أفراد أسرتك على مساندة من خلال (اسم البرنامج)؟</p>
<p>قبل أشهر..... 1 النموذج التالي قبل سنوات... سنوات 2 النموذج التالي 998 لا أعرف النموذج التالي</p>	<p>قبل أشهر..... 1 [X] قبل سنوات..... 2 [X] 998 لا أعرف [X]</p>	<p>قبل أشهر..... 1 [D] قبل سنوات..... 2 [D] 998 لا أعرف [D]</p>	<p>قبل أشهر..... 1 [C] قبل سنوات..... 2 [C] 998 لا أعرف [C]</p>	<p>قبل أشهر..... 1 [B] قبل سنوات..... 2 [B] 998 لا أعرف [B]</p>	<p>ST4. متى كانت آخر مرة حصلت فيها أسرتك أو حصل أي من أفراد أسرتك على مساندة من خلال (اسم البرنامج)؟</p> <p>إذا كانت الإجابة أقل من شهر، ضع/ضعي دائرة حول "1" وسجّل/سجّلي "00" في خانة الأشهر.</p> <p>إذا كانت الإجابة أقل من 12 شهراً، ضع/ضعي دائرة حول "1" وسجّلها/ليها في خانة الأشهر.</p> <p>إذا كانت الإجابة سنة واحدة / 12 شهراً أو أكثر، ضع/ضعي دائرة حول "2" وسجّلها/ليها في خانة السنوات.</p>

EU	نموذج استخدام الأسرة المعيشية للطاقة	
<p>EU5 ⇐01 01 موقد كهربائي</p> <p>EU5 ⇐02 02 موقد يعمل بالطاقة الشمسية</p> <p>EU5 ⇐03 03 موقد يعمل بالغاز النفطي السائل (غاز الطبخ)</p> <p>EU5 ⇐04 04 موقد يعمل بغاز الأنابيب الطبيعي</p> <p>EU4 ⇐06 06 موقد يعمل بالوقود السائل (بريمز) / جوله</p> <p>07 موقد مصنع يعمل بالوقود الصلب</p> <p>08 موقد تقليدي يعمل بالوقود الصلب (فحم أو خشب)</p> <p>EU4 ⇐09 09 موقد حجري ثلاثي / على النار</p> <p>EU4 ⇐96 96 غير ذلك (يرجى التحديد)</p> <p>EU6 ⇐97 97 لا يتم طهي الطعام في هذه الأسرة المعيشية</p>	<p>EU1 في أسرتك ، ما نوع موقد الطبخ الذي يُستخدم بشكل رئيسي للطهي؟</p>	
	<p>1 نعم</p> <p>2 لا</p> <p>8 لا أعرف</p>	<p>EU2 هل يوجد له مدخنة؟</p>
	<p>1 نعم</p> <p>2 لا</p> <p>8 لا أعرف</p>	<p>EU3 هل يوجد له مفرغة هواء (ساحبة)؟</p>
	<p>01 الكحول / الإيثانول</p> <p>02 البنزين / الديزل</p> <p>03 الكيروسين (النفط الابيض) / الكاز / البارافين</p> <p>04 الفحم / الليجنت</p> <p>05 الفحم النباتي</p> <p>06 خشب</p> <p>07 بقايا المحاصيل / عشب / القش / شجيرات</p> <p>08 روث الحيوانات / الفضلات</p> <p>09 كتل حيوية معالجة (بالات) أو رقاقت خشبية</p> <p>10 قمامة / بلاستيك</p> <p>11 نشارة الخشب</p> <p>96 غير ذلك (يرجى التحديد)</p>	<p>EU4 ما نوع مصدر الوقود أو الطاقة المستخدم في هذا الموقد؟</p> <p>إذا كانت الإجابة أكثر من خيار واحد، ضعي دائرة حول مصدر الطاقة الرئيسي لهذا الموقد.</p>
	<p>في المنزل الرئيسي</p> <p>1 في غرفة غير منفصلة</p> <p>2 في غرفة منفصلة</p> <p>3 في مبنى منفصل</p> <p>في الخارج</p> <p>4 الهواء الطلق</p> <p>5 على البلكونه أو رواق مغطى او الطرمة</p> <p>6 غير ذلك (يرجى التحديد)</p>	<p>EU5 هل يتم الطهي عادة داخل المنزل، أم في مبنى منفصل، أم في الخارج؟</p> <p>إذا كانت الإجابة "في المنزل الرئيسي"، استوضح/ي أكثر لتحديد/ي إذا ما كان يتم الطهي في غرفة منفصلة.</p> <p>إذا كانت الإجابة "في الخارج"، استوضح/ي أكثر لتحديد/ي إذا ما كان الطهي يتم على الفرنده أو في رواق مغطى أو في الهواء الطلق.</p>

<p>EU8⇐01</p> <p>01.....التدفئة المركزية مدفئة مصنعة (نפטية، غازية، كهربائية) 02.....</p> <p>03.....مدفأة تقليدية(منقلة، الخ) 04.....موقد طهي مصنع 05.....موقد طهي تقليدي (حفرة او اي شي يشعل فيه النار)</p> <p>EU8⇐06</p> <p>06.....موقد حجري ثلاثي / على النار (موقد مبني).....10</p> <p>EU8⇐96</p> <p>96.....غير ذلك (يرجى التحديد)</p> <p>EU9⇐97</p> <p>97.....لا توجد مدفأة في الأسرة المعيشية</p>		<p>EU6. ما هي الوسيلة الرئيسية التي تستخدمها أسرته للدفئة عند الضرورة؟</p>
	<p>1..... نعم 2..... لا لا أعرف</p>	<p>EU7. هل توجد لها مدخنة؟</p>
	<p>01.....سخان هواء شمسي 02.....الكهرباء 03.....غاز أنابيب طبيعي 04.....غاز النفط المسال / غاز الطبخ 06.....الكحول / الإيثانول 07.....البنزين / الديزل 08.....الكبروسين (النفط الابيض) / الكاز/ البارافين 09.....الفحم / الليجنت 10.....الفحم النباتي 11.....خشب 12.....بقايا المحاصيل / العشب / القش / شجيرات 13.....روث الحيوانات / الفضلات 14.....كتل حيوية معالجة (بالات) أو رقاقت خشبية 15.....قمامة / بلاستيك 16.....نشارة الخشب</p> <p>96.....غير ذلك (يرجى التحديد)</p>	<p>EU8 ما نوع مصدر الوقود أو الطاقة المستخدم في هذه المدفأة؟ إذا كانت الإجابة أكثر من خيار واحد، ضع/ي دائرة حول مصدر الطاقة الرئيسي لهذه المدفأة.</p>
	<p>01.....الكهرباء 02.....فانوس يعمل بالطاقة الشمسية مصباح، أو مصباح يدوي 03.....أو فانوس قابل للشحن مصباح أو مصباح يدوي 04.....أو فانوس يعمل بالبطارية</p> <p>06.....مصباح اوفانوس يعمل بالبنزين 07.....مصباح اوفانوس يعمل بالنفط الابيض / الكاز أو البارافين 08.....الفحم النباتي 09.....خشب بقايا المحاصيل / العشب / القش / شجيرات 10.....روث الحيوانات / الفضلات 11.....مصباح يعمل بالزيت 12.....شمعة (برافين) 13.....</p> <p>96.....غير ذلك (يرجى التحديد)</p> <p>97.....لا توجد إضاءة في المنزل</p>	<p>EU9. أثناء الليل، ما الذي تستخدمه أسرته بشكل رئيسي لإضاءة المنزل؟</p>

WS		نموذج المياه والصرف الصحي
<p>WS7⇐11 WS7⇐12 WS3⇐13 WS3⇐14</p> <p>WS3⇐21</p> <p>WS3⇐31 WS3⇐32</p> <p>WS3⇐41 WS3⇐42</p> <p>WS3⇐51 WS4⇐61 WS4⇐71 WS4⇐72</p> <p>WS3⇐81</p> <p>WS3⇐96</p>	<p>المياه المنقولة عبر الأنابيب</p> <p>11.....منقولة عبر الأنابيب إلى داخل المسكن</p> <p>12.....منقولة عبر الأنابيب إلى فناء / أرض المسكن</p> <p>13.....منقولة عبر الأنابيب إلى أحد الجيران</p> <p>14.....حنفية عامة / صنوبر رأسي عام</p> <p>21.....قناة البئر / البئر الجوفية</p> <p>بئر محفورة</p> <p>31.....بئر محمية</p> <p>32.....بئر غير محمية</p> <p>ينبوع</p> <p>41.....ينبوع محمي</p> <p>42.....ينبوع غير محمي</p> <p>51.....مياه الأمطار</p> <p>61.....صهريج ماء (تانكر)</p> <p>71.....عربة ذات صهريج صغير يجرها حيوان أو ستوته</p> <p>72.....كشك ماء (محل صغير لتعبئة المياه المعقمة للمواطن مباشرة)</p> <p>مياه سطحية</p> <p>81.....(نهر، سد، بحيرة، بركة، مياه جارئة، قناة، قناة ري)</p> <p>مياه معبأة</p> <p>91.....في قناني (كبيرة أو صغيرة)</p> <p>محطات تحلية وتعقيم المياه المالحة منقولة بواسطة جليكان أو سيارات حوضية.....93</p> <p>96.....غير ذلك (برجي / التحديد)</p>	<p>WS1. ما هو المصدر الرئيسي لمياه الشرب الذي يستخدمه أفراد أسرتك؟</p> <p>إذا لم تكن الإجابة واضحة، استوضح/ي أكثر لتحديد المكان الذي يحصل أفراد الأسرة المعيشية منه غالباً على مياه الشرب (نقطة جمع المياه).</p>
<p>WS7⇐11 WS7⇐12</p> <p>WS4⇐61 WS4⇐71 WS4⇐72</p>	<p>المياه المنقولة عبر الأنابيب</p> <p>11.....منقولة عبر الأنابيب إلى المسكن</p> <p>12.....منقولة عبر الأنابيب إلى فناء / أرض المسكن</p> <p>13.....منقولة عبر الأنابيب إلى أحد الجيران</p> <p>14.....حنفية عامة / صنوبر رأسي عام</p> <p>21.....قناة البئر / البئر الجوفية</p> <p>بئر محفورة</p> <p>31.....بئر محمية</p> <p>32.....بئر غير محمية</p> <p>ينبوع</p> <p>41.....ينبوع محمي</p> <p>42.....ينبوع غير محمي</p> <p>51.....مياه الأمطار</p> <p>61.....صهريج ماء</p> <p>71.....عربة ذات صهريج صغير</p> <p>72.....كشك ماء (محل صغير لتعبئة المياه المعقمة للمواطن مباشرة)</p> <p>مياه سطحية</p> <p>81.....(نهر، سد، بحيرة، بركة، مياه جارئة، قناة، قناة ري)</p> <p>محطات تحلية وتعقيم المياه المالحة منقولة بواسطة جليكان أو سيارات حوضية.....93</p> <p>96.....غير ذلك (برجي / التحديد)</p>	<p>WS2. ما هو مصدر المياه الرئيسي الذي يستخدمه أفراد أسرتك لأغراض الطهي وغسل الايدي؟</p> <p>إذا لم تكن الإجابة واضحة، استوضح/ي أكثر لتحديد المكان الذي يحصل أفراد الأسرة المعيشية غالباً منه على المياه المستخدمة لأغراض أخرى غير الشرب.</p>

WS7⇐1 WS7⇐2	1..... في المسكن الخاص بالأسرة المعيشية. 2..... في الفناء / قطعة الأرض الخاصة بالمسكن 3..... في مكان آخر	WS3 أين يقع مصدر المياه هذا؟
⇐000 WS7	000..... لا يقوم أفراد الأسرة المعيشية بجلب الماء. عدد الدقائق 998..... لا أعرف	WS4 كم من الوقت يستغرقه أفراد أسرتك للوصول إلى هناك للحصول على الماء ثم والعودة؟
	الاسم _____ رقم السطر _____	WS5 من يذهب عادة لجلب الماء لأسرتك؟ سجل/سجلي اسم الشخص وانسخ/ي رقم السطر الخاص بهذا الشخص من نموذج قائمة أفراد الأسرة
	عدد المرات..... 98..... لا أعرف	WS6 منذ (يوم المقابلة) الاسبوع الماضي(ة)، كم مرة كان على هذا الشخص الذهاب لجلب الماء؟
WS9⇐2 WS9⇐8	1..... نعم، مرة واحدة على الأقل 2..... كلا: يوجد دائماً ما يكفي من الماء 8..... لا أعرف	WS7 خلال الشهر الماضي، هل صادف أن لم يكن لدى أسرتك كميات كافية من مياه الشرب؟
	1..... الماء غير متوفر في المصدر 2..... المياه باهظة الثمن 3..... لا يمكن الوصول إلى المصدر 6..... غير ذلك (برجى التحديد) 8..... لا أعرف	WS8 ما السبب الرئيسي الذي منعكم من الحصول على كميات كافية من الماء عند الحاجة إليها؟
WS11⇐2 WS11⇐8	1..... نعم 2..... لا 8..... لا أعرف	WS9 هل تفعلون أي شيء لجعل الماء أكثر أماناً للشرب؟
	A غلي الماء B إضافة المبييض / الكلور C تصفيته باستخدام قطعة قماش استخدام فلتر الماء D (سيراميك، رمل، مرشح يتكون من عدة مواد، إلخ) E التطهير عن طريق أشعة الشمس F تركه حتى يترسب G إضافة حبوب تعقيم H منظومة تصفية منزلية X غير ذلك (برجى التحديد) Z لا أعرف	WS10 ما الذي تفعلونه عادة لجعل الماء أكثر أماناً للشرب؟ استوضح/ي أكثر: أي شيء آخر؟ سجل/سجلي جميع الطرق التي ذكرت.

<p>WS14⇐11</p> <p>WS14⇐14</p> <p>WS14⇐18</p> <p>WS14⇐41</p> <p>95⇐النموذج التالي</p> <p>WS14⇐96</p>	<p>مياه طاردة / متدفقة بالصّب</p> <p>11 تتدفق إلى شبكة مجاري</p> <p>13 تتدفق إلى حفرة مرحاض / (سبتنتك)</p> <p>14 تتدفق إلى الهواء الطلق</p> <p>18 لا أعرف إلى أين تتدفق</p> <p>حفرة مرحاض</p> <p>22 مرحاض متصل بحفرة مغطاة</p> <p>23 مرحاض متصل بحفرة غير مغطاة / حفرة مفتوحة</p> <p>41 سطل</p> <p>95 لا يوجد مرحاض / بين الشجيرات / في الحقول</p> <p>96 غير ذلك (يرجى التحديد)</p>	<p>WS11. ما نوع المرحاض الذي يستخدمه أفراد أسرتك عادة؟</p> <p>إذا كانت الإجابة "مياه طاردة" أو "متدفقة بالصّب"، استوضح/ي أكثر: إلى أين تتدفق؟</p> <p>إذا تعذر تحديد النوع، اطلب/اطلبي الإذن لمشاهدة المرحاض.</p>
<p>WS14⇐4</p> <p>WS14⇐8</p>	<p>نعم، تم إفراغها خلال السنوات الـ 5 الماضية</p> <p>1 قبل أكثر من 5 سنوات</p> <p>2 لا أعرف متى</p> <p>3 لا، لم يتم تفريغها أبداً</p> <p>4 لا أعرف</p> <p>8 لا أعرف</p>	<p>WS12. هل سبق أن تم تفريغ (الإجابة من سؤال WS11)؟</p>
<p>1</p> <p>2</p> <p>3</p> <p>4</p> <p>5</p> <p>6</p> <p>8</p>	<p>تم إزالتها بواسطة مقدم للخدمة</p> <p>1 إلى معمل معالجة</p> <p>2 تم دفنها في حفرة مغطاة</p> <p>3 لا أعرف أين أفرغت</p> <p>قامت الأسرة المعيشية بتفريغها.</p> <p>4 تم دفنها في حفرة مغطاة</p> <p>5 إلى حفرة غير مغطاة، أو أرض مكشوفة أو مكان مائي أو في مكان آخر</p> <p>6 غير ذلك (يرجى التحديد)</p> <p>8 لا أعرف</p>	<p>WS13. في آخر مرة تم تفريغها، إلى أين تم تفريغ المحتويات؟</p> <p>استوضح/ي أكثر: هل تم إزالة المحتويات بواسطة مقدم للخدمة؟</p>
<p>1</p> <p>2</p> <p>3</p>	<p>1 في المسكن الخاص بالأسرة المعيشية</p> <p>2 في الفناء / قطعة الأرض الخاصة بالمسكن</p> <p>3 في مكان آخر</p>	<p>WS14. أين يوجد مكان هذا المرحاض؟</p>
<p>2⇐النموذج التالي</p>	<p>1 نعم</p> <p>2 لا</p>	<p>WS15. هل تتشاركون في استخدام هذا المرحاض مع أشخاص آخرين ليسوا من أفراد أسرتكم؟</p>
<p>2⇐النموذج التالي</p>	<p>1 نتشارك فيه مع الأسر التي نعرفها (ليس مرحاضاً عام)</p> <p>2 نتشارك فيه مع الناس عموماً (مرفق عام)</p>	<p>WS16. هل تتشاركون في المرحاض فقط مع أفراد أسر أخرى تعرفونهم، أم أن هذا المرحاض هو للاستخدام العام؟</p>
<p>0</p> <p>10</p> <p>98</p>	<p>عدد الأسر (إذا كانت الإجابة أقل من 10)</p> <p>عشر أسر أو أكثر</p> <p>لا أعرف</p>	<p>WS17. كم العدد الإجمالي للأسر التي تستخدم هذا المرحاض، بما فيها أسرتكم؟</p>

HW	نموذج غسل الأيدي	
<p>تمت مشاهدته تم مشاهدة مرفق ثابت (مغسلة / حنفية) 1..... داخل المسكن. 2..... في فناء / أرض المسكن. تم مشاهدة مكان متنقل (دلو / وعاء / إبريق)..... 3.....</p> <p>لم تتم مشاهدته لا يوجد مكان لغسل الأيدي في المسكن / 4..... الفناء / الأرض المحيطة. 5..... لم يسمح برؤيته. 6..... سبب آخر (يرجى التحديد)</p>		<p>HW1. أود أن أعرف المزيد عن المكان الذي يغسل أفراد هذه الأسرة المعيشية أيديهم فيه؟ هل يمكنك لو سمحت أن تريني المكان الذي يغسل أفراد أسرتك أيديهم فيه في أغلب الأوقات؟ سجل/سجلي النتيجة والملاحظة</p>
<p>1..... الماء متوفر 2..... الماء غير متوفر</p>		<p>HW2. تحقق/تحققي من وجود الماء في مكان غسل الأيدي. وتحقق/تحققي من ذلك من خلال تفقد الحنفية/المضخة أو الوعاء أو الدلو أو السطل أو وعاء الماء أو الأشياء المشابهة للتأكد من وجود الماء.</p>
<p>1..... نعم، يوجد 2..... لا، لا يوجد</p>		<p>HW3. هل يوجد صابون أو مادة منظفة أو رمال/طين/ رمل في مكان غسل الأيدي؟</p>
<p>مرفق ثابت (مغسلة / حنفية) 1..... داخل المسكن. 2..... في فناء / أرض المسكن. حاوية/ إناء متنقل (دلو / سطل / وعاء / إبريق)..... 3..... لا يوجد مكان لغسل الأيدي في 4..... المسكن / الفناء / الأرض المحيطة. 6..... غير ذلك (يرجى التحديد)</p>		<p>HW4. أين تقوم/ين أو يقوم أفراد أسرتك الآخرين بغسل أيديهم غالباً؟</p>
<p>1..... نعم 2..... لا</p>		<p>HW5. هل لديك صابون أو أي مادة منظفة أو رمال / طين/ رمل في منزلك لغسل الأيدي؟</p>
<p>1..... نعم، تمت رؤيتها 2..... لا، لم تتم رؤيتها</p>		<p>HW6. هل يمكنك أن تريني إياها لو سمحت؟</p>
<p>A..... قطعة صابون أو صابون سائل B..... مادة منظفة (بودرة، سائل، معجون) C..... رمال / طين / رمل</p>		<p>HW7. سجل/سجلي مشاهداتك. ضع/ضعي دائرة حول كل ما ينطبق.</p>

SA		نموذج الملح المدعم باليود
<p>تم فحص الملح</p> <p>0 جزء في المليون (لا تفاعل)1</p> <p>أقل من 15 جزء في المليون (بين 0 و 15 جزء في المليون)2</p> <p>15 فأكثر جزء في المليون (على الأقل 15 جزء في المليون)3</p> <p>لم يتم فحص الملح</p> <p>لا يوجد ملح في المنزل4</p> <p>سبب آخر (يرجى التحديد)6</p>	<p>SA1. نريد أن نتحقق مما إذا كان الملح المستخدم في أسرتك مدعم باليود. هل يمكنني الحصول على عينة من الملح المستخدم في طبخ الطعام في منزلك؟</p> <p>ضع/ضعي نقطتين من محلول الاختبار، وارصد/ي التفاعل الأكثر عمقاً الذي يحدث خلال 30 ثانية، وقارنه/قارنيه مع جدول الألوان ومن ثم ضع/ضعي دائرة حول الإجابة (1 أو 2 أو 3) التي تنطبق مع نتيجة الاختبار.</p>	
<p>تم فحص الملح</p> <p>0 جزء في المليون (لا تفاعل)1</p> <p>أقل من 15 جزء في المليون (بين 0 و 15 جزء في المليون)2</p> <p>15 فأكثر جزء في المليون (على الأقل 15 جزء في المليون)3</p> <p>لم يتم فحص الملح</p> <p>سبب آخر (يرجى التحديد)6</p>	<p>SA2. أود أن أجري اختباراً آخر. هل يمكنك أن تحضري لي عينة أخرى من نفس الملح؟</p> <p>ضع/ضعي خمس نقاط من محلول إعادة الفحص. ومن ثم ضع/ضعي نقطتين من محلول الاختبار على نفس البقعة. ارصد/ي التفاعل الأكثر عمقاً الذي يحدث خلال 30 ثانية، وقارنه/قارنيه مع جدول الألوان ومن ثم ضع/ضعي دائرة حول الإجابة (1 أو 2 أو 3) التي تنطبق مع نتيجة الاختبار.</p>	

الساعة والدقائق : ____ : ____	HH13. سجل/سجلي الوقت.
<p>1..... العربية</p> <p>2..... الكردية (سوراني)</p> <p>3..... الكردية (باديني)</p>	HH14. لغة الاستبيان.
<p>1..... العربية</p> <p>2..... الكردية (سوراني)</p> <p>3..... الكردية (باديني)</p> <p>4..... التركمانية</p> <p>5..... السريانية</p> <p>لغة أخرى اجنبية (يرجى التحديد) _____ 6</p>	HH15. لغة المقابلة.
<p>1..... العربية</p> <p>2..... الكردية (سوراني)</p> <p>3..... الكردية (باديني)</p> <p>4..... التركمانية</p> <p>5..... السريانية</p> <p>لغة أخرى اجنبية (يرجى التحديد) _____ 6</p>	HH16. اللغة الأم للمستجيب/ة.

HH25: تحقق/تحققي من آخر خانة رقمية لرقم الأسرة المعيشية (HH2) من لوحة معلومات الأسرة. هذا هو رقم الصّف الذي يجب أن تذهب/ي إليه في الجدول أدناه.

تحقق/تحققي من مجموع عدد الأطفال في الفئة العمرية 5-17 سنة في HH18 أعلاه. هذا هو رقم العمود الذي يجب أن تذهب/ي إليه في الجدول أدناه.

ابحث/ي عن المربع الذي يتقاطع فيه رقم الصّف مع رقم العمود، وضع/ضعي دائرة حول الرقم الذي يظهر في المربع. هذا هو رقم ترتيب (HH20) الطفل(ة) الذي/التي تم اختياره/ها.

إجمالي عدد الأطفال المؤهلين في الأسرة المعيشية (من HH18)							آخر خانة لرقم الأسرة المعيشية (من HH2)
+8	7	6	5	4	3	2	
4	5	6	3	4	2	2	0
5	6	1	4	1	3	1	1
6	7	2	5	2	1	2	2
7	1	3	1	3	2	1	3
8	2	4	2	4	3	2	4
1	3	5	3	1	1	1	5
2	4	6	4	2	2	2	6
3	5	1	5	3	3	1	7
4	6	2	1	4	1	2	8
5	7	3	2	1	2	1	9

HH26. سجّل/سجّلي رقم الترتيب (HH20)، ورقم السطر (HH21)، والاسم (HH22)، والعمر (HH24) للطفل(ة) الذي/التي تم اختياره/ها.

HH27. (عندما يكون HH18 = 1 أو عندما يكون هناك طفل منفرد يتراوح عمره بين 5 - 17 سنة في هذه الأسرة المعيشية): سجّل/سجّلي رقم الترتيب كـ "1"، وسجّل/سجّلي رقم السطر (HL1) والاسم (HL2) والعمر (HL6) لهذا/هذه الطفل(ة) من قائمة أفراد الأسرة المعيشية.

HH28. قم/قومي بإعداد استبيان للأطفال ما بين 5 - 17 سنة ليتم استيفاءه مع الأم/مانحة الرعاية لهذا/هذه الطفل(ة).

HH29. تحقق/تحققي من HL8 في قائمة أفراد الأسرة المعيشية. هل هناك نساء تتراوح أعمارهن بين 15 - 49 سنة؟

نعم، هناك على الأقل امرأة واحدة يتراوح عمرها بين 15 - 49 سنة 1.....

لا 2.....

HH34 ← 2

HH30. قم/قومي بإعداد نسخة منفصلة عن الاستبيان الفردي للمرأة لكل امرأة يتراوح عمرها بين 15 - 49 سنة.

HH31. تحقق/تحققي من HL6 و HL8 في قائمة أفراد الأسرة المعيشية. هل هناك فتيات تتراوح أعمارهن بين 15 - 17 سنة؟

نعم، هناك على الأقل فتاة واحدة يتراوح عمرها بين 15 - 17 سنة 1.....

لا 2.....

HH34 ← 2

HH32. تحقق/تحققي من HL20 في قائمة أفراد الأسرة المعيشية. هل يجب الحصول على موافقة لإجراء المقابلة مع على الأقل فتاة واحدة يتراوح عمرها بين 15 - 17 سنة؟

نعم، هناك على الأقل فتاة واحدة يتراوح عمرها بين 15 - 17 سنة تتطابق حالتها مع HL20 ≠ 90 1.....

لا، HL20 = 90 لجميع الفتيات اللواتي تتراوح أعمارهن بين 15 - 17 سنة 2.....

HH34 ← 2

HH33. كجزء من المسح، سنقوم أيضاً بإجراء مقابلة مع النساء اللاتي تتراوح أعمارهن بين 15 - 49 سنة. وسنأخذ الإذن للمقابلة مع كل شخص نجري معه المقابلة. وسنقوم باحثة أنتى بإجراء هذه المقابلات.

بالنسبة للفتيات اللاتي تتراوح أعمارهن بين 15 - 17 سنة، يجب أن نحصل أيضاً على الموافقة من شخص بالغ قبل إجراء المقابلة معهن. وكما ذكرت سابقاً، ستبقى جميع المعلومات التي نحصل عليها سرّية للغاية ومجهولة الهوية.

هل يمكننا إجراء مقابلة مع (اسم (أسماء) فرد (أفراد) الأسرة المعيشية الأنتى/الإنتى ممن تتراوح أعمارهن بين 15 - 17 سنة) فيما بعد؟

إذا كانت الإجابة "نعم" لجميع الفتيات اللاتي تتراوح أعمارهن بين 15 - 17 سنة تابع/تابعي في السؤال 2 HH34.

"لا" لفتاة واحدة على الأقل يتراوح عمرها بين 15 - 17 سنة، و"نعم" لفتاة واحدة على الأقل يتراوح عمرها بين 15 - 17 سنة < ضع/ضعي دائرة حول "06" في WM17 (أيضا في UF17 و FS17، إذا تطابق) في الاستبيانات الفردية للفتيات اللواتي لم يتم الحصول على الموافقة من أحد الكبار البالغين لاستيفاء الاستبيان لهن. بعد ذلك تابع/تابعي في 2 HH34

"لا" لجميع الفتيات اللاتي تتراوح أعمارهن بين 15 - 17 سنة < ضع/ضعي دائرة حول "06" في WM17 (أيضا في UF17 و FS17، إذا تطابق) في جميع الاستبيانات الفردية للفتيات اللواتي لم يتم الحصول على موافقة من أحد الكبار البالغين لاستيفاء الاستبيان لهن. بعد ذلك تابع/تابعي في 2 HH34

HH40⇐2	1 = HH8، نعم، 2 = HH8، لا،	HH34. تحقق/تحققي من HH8 في لوحة معلومات الأسرة المعيشية. هل تم اختيار هذه الأسرة المعيشية لتنفيذ الاستبيان الخاص بالرجال؟
HH40⇐2	نعم، هناك على الأقل رجل واحد يتراوح عمره بين 15 - 49 سنة 1..... 2..... لا	HH35. تحقق/تحققي من HL9 في قائمة أفراد الأسرة المعيشية. هل هناك رجال تتراوح أعمارهم بين 15 - 49 سنة؟
HH36. قم قومي بإعداد نسخة منفصلة من الاستبيان الفردي للرجل لكل رجل يتراوح عمره بين 15 - 49 سنة.		
HH40⇐2	نعم، هناك على الأقل ولد واحد يتراوح عمره بين 15 - 17 سنة 1..... 2..... لا	HH37. تحقق/تحققي من HL6 و HL8 في قائمة أفراد الأسرة المعيشية. هل هناك أولاد تتراوح أعمارهم بين 15 - 17 سنة؟
HH40⇐2	نعم، هناك على الأقل ولد واحد يتراوح عمره بين 15 - 17 سنة 1..... 2..... لا، HL20 = 90 لجميع الأولاد الذين تتراوح أعمارهم بين 15 - 17 سنة	HH38. تحقق/تحققي من HL20 في قائمة أفراد الأسرة المعيشية. هل يجب الحصول على موافقة لإجراء المقابلة مع على الأقل ولد واحد يتراوح عمره بين 15 - 17 سنة؟

HH39. كجزء من المسح، سنقوم أيضاً بإجراء مقابلة مع الرجال الذين تتراوح أعمارهم بين 15 - 49 سنة. وسنأخذ الإذن للمقابلة مع كل شخص نجري معه المقابلة. وسيقوم باحث ذكر بإجراء هذه المقابلات.

بالنسبة للأولاد الذين تتراوح أعمارهم بين 15 - 17 سنة، يجب أن نحصل أيضاً على موافقة من شخص عاقل قبل إجراء المقابلة معهم. وكما ذكرت سابقاً، ستبقى جميع المعلومات التي نحصل عليها سرية للغاية ومجهولة الهوية.

هل يمكنني إجراء مقابلة مع (اسم (أسماء) الفرد (الأفراد) الذكور الذين تتراوح أعمارهم بين 15 - 17 سنة) لاحقاً؟

□ إذا كانت الإجابة "نعم" لجميع الأولاد الذين تتراوح أعمارهم بين 15 - 17 سنة ← تابعي في السؤال HH40.

□ "لا" لولد واحد على الأقل يتراوح عمره بين 15 - 17 سنة، و"نعم" لولد واحد على الأقل يتراوح عمره بين 15 - 17 سنة ← ضع/ضعي دائرة حول "06" في MWM7 (أيضا في UF17 و FS17، إذا تطابق) في الاستبيانات الفردية للأولاد الذين لم يتم الحصول على موافقة من أحد الكبار البالغين لاستيفاء الاستبيان لهم. بعد ذلك تابع/تابعي في HH40.

□ "لا" لجميع الأولاد الذين تتراوح أعمارهم بين 15 - 17 سنة ← ضع/ضعي دائرة حول "06" في MWM7 (أيضا في UF17 و FS17، إذا تطابق) في جميع الاستبيانات الفردية للأولاد الذين لم يتم الحصول على موافقة من أحد الكبار البالغين لاستيفاء الاستبيان لهم. بعد ذلك تابع/تابعي في HH40.

HH42 ← 2	1. نعم، هناك واحد على الأقل..... 2. لا.....	HH40. تحقق/تحققي من HL10 في قائمة أفراد الأسرة المعيشية: هل يوجد أي أطفال تتراوح أعمارهم بين 0 - 4 سنوات؟
-------------	--	---

HH41. قم/قومي بإعداد نسخة منفصلة من استبيان الأطفال دون سن الخامسة لكل طفل يتراوح عمره بين 0 - 4 سنوات.

HH45 ← 2	1. نعم، HH9 = 1..... 2. لا، HH9 = 2.....	HH42. تحقق/تحققي من HH9 في لوحة معلومات الأسرة المعيشية. هل تم اختيار هذه الأسرة المعيشية لتنفيذ فحص جودة المياه؟
-------------	---	---

HH43. قم/قومي بإعداد نسخة منفصلة من استبيان فحص جودة المياه لهذه الأسرة المعيشية

←2 سجل/سجلي في "2" في WQ31 استبيان فحص جودة المياه	1. نعم، تم إعطاء الإذن..... 2. لا، لم يتم إعطاء الإذن.....	HH44. كجزء من هذا المسح، سوف نتأكد من جودة مياه الشرب. ونريد أن نجري اختبار بسيط لمياه الشرب التي تستخدمونها. وستأتي إليكم زميلة/زميل لأخذ عينات المياه. هل يمكننا إجراء هذا الفحص؟ إذا طلبت/المستجيب/ة معرفة النتائج، اشرحي له/لها أنه لن يتم إطلاع الأسرة الفردية على النتائج، وإنما سيتم توفيرها للسلطات المحلية.
--	---	---

HH45. والآن، ارجع/ارجعي إلى لوحة معلومات الأسرة المعيشية و:

- سجل/سجلي "01" في السؤال رقم HH46 (نتيجة مقابلة استبيان الأسرة المعيشية)،
 - سجل/سجلي اسم ورقم سطر (من قائمة أفراد الأسرة المعيشية) المستجيب/ة في HH47 من مقابلة استبيان الأسرة المعيشية،
 - استكمل/استكملي الأسئلة من HH48 إلى HH52،
 - اشكر/اشكري المستجيب/ة على تعاونها/ها ومن ثم
 - تابع/تابعي استيفاء الاستبيان/الاستبيانات الفردية المتبقية في هذه الأسرة المعيشية.
- إذا لم يكن سيتم استيفاء أي استبيان فردي أو أي استبيان لفحص جودة المياه في هذه الأسرة المعيشية، أشكر/اشكري المستجيب/ة على تعاونها وانتقل/انتقلي إلى الأسرة المعيشية التالية التي كلفك المشرف(ة) بمقابلتها.

ملاحظات الباحث(ة) الميداني

ملاحظات المشرف/ة الميداني



استبيان فحص جودة المياه
العراق - 2018

MICS

لوحة معلومات فحص جودة المياه	
رقم العقود: WQ1 _____	رقم الأسرة المعيشية: WQ2 _____
اسم الفاحص ورقمه: WQ3 _____	اسم الباحث/ة ورقمه/ها: WQ4 _____
الاسم _____	
اليوم / الشهر / السنة: WQ5 _____	
2 0 1 / /	
تحقق/تحقق من HH10 لوحة معلومات الأسرة المعيشية في استبيان الأسرة المعيشية: هل تم اختيار الأسرة المعيشية لفحص العينة الخالية؟	نعم 1 لا 2

اسم المستجيب/ة لاستبيان فحص جودة المياه: WQ7 _____	
الاسم _____	
تحقق/ي من HH44: هل تم إعطاء الإذن لفحص الماء؟	نعم، تم إعطاء الإذن 1 لا، لم يتم إعطاء الإذن 2
WQ10 ⇐ 1	WQ31 ⇐ 2

نتيجة استبيان فحص جودة المياه. WQ31	01..... أنجز 02..... لم يتم إعطاء الإذن 03..... لم يتم إحضار كأس ماء 04..... أنجز بشكل جزئي غير ذلك (يرجى التحديد) _____ 96
قم/قومي بمناقشة أية نتيجة لم يتم استكمالها مع المشرف/ة.	

نموذج فحص جودة المياه	
ساعات: _____	سجّل/ي الوقت: WQ 9
دقائق: _____	
نعم 1 لا 2	من فضلك، هل يمكنك إحضار كأس ماء من الماء الذي يشرب منه عادة أفراد أسرتك؟ WQ10
WQ31 ⇐ 2 وسجّل/ي "03"	
1..... مباشرة من مصدر المياه 2..... خزّان مغطى 3..... خزّان غير مغطى 8..... عدم القدرة على الرصد	ارصد/ي وسجّل/ي إذا كان قد تم إحضار الماء مباشرة من مصدر المياه أم من خزّان منفصل. WQ12
	تصنيف العينة H-XXXX-YY، حيث أن XXXX هي رقم العقود (WQ1) و YY هي رقم الأسرة المعيشية (WQ2). WQ13

	الكلور الحر _____ . _____	WQ13A . سجل نتيجة فحص الكلور لعينة ماء الشرب للمنزل
WQ16 ⇐ 2	1 نعم 2 لا	WQ14 . هل قمت أنت أو قام أي فرد آخر في الأسرة المعيشية بفعل أي شيء لهذا الماء لجعله أكثر أماناً للشرب؟
WQ16 ⇐ 8	8 لا أعرف	
	A.....الغلي B.....إضافة المبيض / الكلور. C.....التصفية باستخدام قطعة قماش استخدام فلتر ماء (سيراميك، D.....رمل، تركيبة من عدة مواد، إلخ). E.....التطهير عن طريق أشعة الشمس F.....تركه حتى يترسب إضافة حبوب G.....تعقيم H.....منظومة تصفية منزلية X _____ (يرجى التحديد) Z.....لا أعرف	WQ15 . ما الذي تم فعله للماء لجعله أكثر أماناً للشرب؟ استوضح/ي أكثر: أي شيء آخر؟ سجل/ي جميع ما يتم ذكره.
WQ18 ⇐ 1	1 نعم 2 لا	WQ16 . هل هذا الماء من المصدر الرئيسي للشرب الذي يستخدمه أفراد أسرتك؟
	مياه أنابيب 11 منقولة عبر الأنابيب إلى داخل المسكن 12 منقولة عبر الأنابيب إلى فناء / أرض المسكن 13 منقولة عبر الأنابيب إلى أحد الجيران 14 حنفية عامة / صنوبر رأسي عام. 21 قناة البئر / البئر الجوفية بئر محفورة 31 بئر محمية 32 بئر غير محمية ينبوع 41 ينبوع محمي 42 ينبوع غير محمي 51 مياه الأمطار 61 صهريج ماء 71 عربة ذات صهريج صغير كشك ماء (محل صغير لتعبئة المياه المعقمة للمواطن مباشرة) 72 مياه سطحية (نهر، سد، بحيرة، بركة، مجرى، قناة، قناة ري) 81 مياه معبأة 91 في قنينات 92 في أكياس 96 غير ذلك (يرجى التحديد)	WQ17 . ما هو المصدر الذي تم أخذ الماء منه؟
	1 نعم، تمت رؤيته لا	WQ18 . هل يمكنك لو سمحت أن تريني مصدر المياه الذي عبات منه كأس الماء كي أخذ عينة منه؟

WQ20↔ 2	2 مصدر المياه لم يكن يعمل	إذا كانت الإجابة "لا"، استوضح/ي أكثر لمعرفة لماذا يتعذر هذا؟
WQ20↔ 3	3 مصدر المياه بعيد جداً	
WQ20↔ 4	4 تعذر الوصول إلى مصدر المياه	
WQ20↔ 5	5 عدم معرفة مكان وجود مصدر المياه	
WQ20↔ 6	6 سبب آخر (يرجى التحديد)	
WQ20↔ 6	6	
WQ20↔ 2	1 تم أخذ عينة من مصدر المياه 2 لم يتم أخذ عينة من مصدر المياه (يرجى التحديد)	WQ19. سجّل/ي إذا تم أخذ عينة من مصدر المياه أم لا. تصنيف العينة S-XXXX-YY، حيث أن XXXX هو رقم العنقود (WQ1) و YY هو رقم الأسرة المعيشية (WQ2).
	الكولور الحر	WQ19A. سجل نتيجة فحص الكلور لعينة ماء المصدر
WQ22↔2	1 نعم 2 لا	WQ20. تحقق/ي من WQ6: هل تم اختيار الأسرة المعيشية لفحص العينة الخالية؟
WQ22↔2	1 عينة المياه الخالية متوفرة 2 عينة المياه الخالية غير متوفرة (يرجى التحديد)	WQ21. أخرج/ي عينة الماء الخالي/المعدني التي حصلت عليها من مشرفك. تصنيف العينة B-XXXX-YY، حيث أن XXXX هو رقم العنقود (WQ1) و YY هو رقم الأسرة المنزلية (WQ2). سجّل/ي إذا كانت العينة متوفرة أم لا.
	الكولور الحر	WQ21A. سجل نتيجة فحص الكلور لعينة ماء المصدر
WQ22. قم/قومي بتنفيذ الاختبار في غضون 30 دقيقة. سجّل/ي النتائج بعد مرور 24-48 ساعة من وضع العينة في الحاضنة المعملية		
	الساعات والدقائق.....: _____	WQ23. سجّل/ي وقت الفحص.

نموذج نتائج فحص جودة المياه	
بعد مرور 24-48 ساعة من وضع العينة في الحاضنة المعملية، يجب تسجيل نتائج اختبارات جودة المياه.	
WQ24. يوم / شهر / سنة تسجيل نتائج الفحص:	____ / ____ / ____ 2 0 1
WQ25. سجّل/ي الوقت:	الساعة والدقائق.....: _____
في المربعات أدناه:	
<ul style="list-style-type: none"> • سجّل/ي عدد المستعمرات البكتيرية من ثلاث خانوات. • إذا تم عدّ 101 مستعمرة أو أكثر، سجّل/ي "101" • إذا تعذر قراءة النتائج / أو فُقدت النتائج، سجّل/ي "998" 	

	عدد المستعمرات الزرقاء _____	WQ26. اختبار مياه الأسرة المعيشية (100 ملم):
WQ28 ⇐ 2	1..... 1 = WQ19، نعم، 2..... 2 = WQ19 أو فارغ. لا،	WQ26A. تحقق/ي من WQ19: هل تم أخذ عينة من مياه المصدر؟
	عدد المستعمرات الزرقاء _____	WQ27. اختبار مصدر المياه (100 ملم):
WQ31 ⇐ 2	1..... WQ21=1، نعم، 2..... WQ21=2 أو فارغ. لا،	WQ28. تحقق/ي من WQ21: هل كانت عينة المياه الخالية متوفرة؟
WQ31 ⇐	عدد المستعمرات الزرقاء _____	WQ29. اختبار المياه الخالية (100 ملم):

ملاحظات مسؤول/ة الفحص

ملاحظات المشرف/ة



الأستبيان الفردي للمرأة
العراق - 2018

MICS

WM		لوحة معلومات المرأة	
<p>يتعلق هذا النموذج بكافة النساء في الفئة العمرية (15-49) سنة (انظر HL8 من قائمة الاسرة) قومي بتعبئة استبيان واحد لكل امرأة مؤهلة . قومي بتعبئة رقم العقود ورقم الاسرة ، واسم ورقم سطر المرأة في الفراغ ادناه . وقومي بتعبئة اسمك ورقمك وتاريخ اجراء المقابلة</p>			
WM1. رقم العقود: _____		WM2. رقم الأسرة المعيشية: _____	
WM3. اسم ورقم سطر المرأة في الأسرة المعيشية: _____ الاسم _____		WM4. اسم ورقم المشرف(ة) الميداني: _____ الاسم _____	
WM5. اسم ورقم الباحثة الميدانية: _____ الاسم _____		WM6. يوم / شهر / سنة المقابلة: _____ 2_0_1_ / _____ / _____	

WM7. سجلي الوقت:		<p>تأكدي من عمر المرأة في السؤال HL6 لقائمة أفراد الأسرة المعيشية في استبيان الأسرة المعيشية: إذا كان العمر يتراوح بين 15-17 سنة، تحقق من السؤال رقم 33 في استبيان الأسرة المعيشية بأنه تم الحصول على موافقة من أحد البالغين في الأسرة المعيشية على إجراء المقابلة أم أن ذلك من غير الضروري (HL20 = 90). إذا كانت هناك ضرورة للحصول على موافقة ولم يتم الحصول عليها، يجب عدم إجراء المقابلة ويجب وضع دائرة حول الرمز "06" في السؤال رقم WM17 في هذا الاستبيان.</p>	
دقائق: _____	ساعة: _____	<p>1 نعم، سبقت مقابلتها.....</p> <p>2 لا، هذه أول مقابلة.....</p>	<p>WM8. تحقق من الاستبيانات المنجزة في هذه الأسرة المعيشية: هل قمت أنت أو فرد آخر من فريقك بإجراء مقابلة مع هذه المستجيبة لاستبيان آخر؟</p>
<p>WM9B. الآن، أود أن أتحدث معك حول صحتك ومواضيع أخرى بتفصيل أكثر. ومرة أخرى، نؤكد لك أن جميع المعلومات التي نحصل عليها ستبقى سرية للغاية ومجهولة الهوية. وإذا اخترت عدم الإجابة عن سؤال ما أو رغبت بإيقاف المقابلة، يرجى إخباري بذلك. هل يمكنني البدء الآن؟</p>		<p>WM9A. مرحباً، اسمي (اسم الباحثة) نحن من الجهاز المركزي للاحصاء ووزارة الصحة ونقوم بتنفيذ مسح حول وضع الأطفال والأسر. وأودّ التحدث معك حول صحتك وحول مواضيع أخرى. كما أننا نجري مقابلات مع الأمهات أيضاً حول أطفالهن. وستبقى جميع المعلومات التي نحصل عليها سرية للغاية ومجهولة الهوية. وإذا اخترت عدم الإجابة عن سؤال ما أو رغبت بإيقاف المقابلة، يرجى إخباري بذلك. هل يمكنني البدء الآن؟</p>	
<p>1 < نعم / لم يسأل</p> <p>2 < لا / لم يسأل</p>		<p>1 < نموذج خلفية عامة عن المرأة</p> <p>2 < WM17</p>	

01 أنجزت المقابلة	WM17. نتيجة مقابلة المرأة قومي بمناقشة أية نتيجة لم يتم استكمالها مع المشرف(ة).
02 ليست في المنزل	
03 رفضت	
04 أنجزت بشكل جزئي	
05 _____ غير فادرة على اجراء المقابلة (يرجى التحديد)	
06 لم تعط الموافقة من أحد البالغين في الأسرة المعيشية لهذه المستجيبة التي تبلغ من العمر 15-17 سنة	
96 _____ غير ذلك (يرجى التحديد)	

WB		خلفية عامة عن المرأة
WB3 ⇨ 2	1..... HH47 = WM3 2..... HH47 ≠ WM3	WB1. تحقق من رقم سطر المستجيبة (WM3) في لوحة معلومات المرأة والمجيب(ة) على استبيان الأسرة المعيشية (HH47):
WB15 ⇨ 1 WB14 ⇨ 2	1..... 7 أو 6 أو 5 أو 4 أو 3 أو 2 = ED5 2..... 8 أو 1 أو 0 = ED5	WB2. تحقق من ED5 في نموذج التعليم في استبيان الأسرة المعيشية للمستجيبة: أعلى مستوى دراسي وصلت إليه:
	تاريخ الميلاد الشهر لا أعرف الشهر 98..... السنة لا أعرف السنة 9998.....	WB3. ما تاريخ ميلادك بالشهر والسنة؟
	العمر (بالسنوات الكاملة) _____	WB4. كم عمرك؟ استوضحي منها أكثر: كم كان عمرك في آخر عيد ميلاد لك؟ إذا كانت الإجابات على سؤالي WB3 و WB4 غير متوافقة، استوضحي منها أكثر وصححيها. يجب تسجيل العمر.
WB14 ⇨ 2	1..... نعم 2..... لا	WB5. هل سبق لك وأن التحقت بالمدرسة أو بأي برنامج تعليم للطفولة المبكرة؟
WB14 ⇨ 00 0	000..... برنامج تعليم للطفولة المبكرة 1..... ابتدائية 2..... متوسطة 3..... دبلوم (خمس سنوات بعد المتوسطة) 4..... اعدادية 5..... دبلوم 6..... بكالوريوس 7..... دراسات عليا _____	WB6. ما هو أعلى مستوى وصف دراسي أو سنة دراسية وصلت إليهما؟
	1..... نعم 2..... لا	WB7. هل أنهيت ذلك (الصف/السنة) ؟

WB13⇔2	1..... العمر 15-24 سنة 2..... العمر 25-49 سنة	WB8. تحقق من WB4: عمر المستجيبة:
WB11⇔2	1..... نعم 2..... لا	WB9. هل التحقت بالتعليم في أي وقت من الأوقات خلال السنة الدراسية 2018/2017؟
	1..... ابتدائية 2..... متوسطة 3..... دبلوم (خمس سنوات بعد المتوسطة) 4..... اعدادية 5..... دبلوم 6..... بكالوريوس 7..... دراسات عليا	WB10. خلال السنة الدراسية 2018/2017، ما هو المستوى والصف أو السنة التي <u>تلتحقين</u> بها؟
WB13⇔2	1..... نعم 2..... لا	WB11. هل التحقت بالتعليم في أي وقت من الأوقات خلال السنة الدراسية السابقة 2017/2016؟
	1..... ابتدائية 2..... متوسطة 3..... دبلوم (خمس سنوات بعد المتوسطة) 4..... اعدادية 5..... دبلوم 6..... بكالوريوس 7..... دراسات عليا	WB12. خلال السنة الدراسية السابقة 2017/2016، ما هو المستوى والصف أو السنة التي <u>كنت</u> ملتحقاً بها؟
WB15⇔1	1..... WB6 = 2 أو 3 أو 4 أو 5 أو 6 أو 7 2..... WB6 = 000 أو 1	WB13. تحقق من WB6: أعلى مستوى دراسي وصلت إليه:
	1..... لا تستطيع القراءة نهائياً 2..... تستطيع قراءة أجزاء من الجملة فقط 3..... قادرة على قراءة الجملة كاملة 4..... لا يوجد جملة باللغة المطلوبة / نظام بريل (يرجى التحديد)	WB14. الآن أريدك أن تقرئي لي هذه الجملة. اعرضي الجملة المكتوبة على البطاقة للمستجيبة. الرضاعة الطبيعية مهمة التلقيح مهم للصحة نظف أسنانك بالفرشاة إذ لم تستطع المستجيبة قراءة الجملة كاملة، استوضحي منها أكثر: هل يمكنك أن تقرائي لي جزءاً من هذه الجملة؟

<p>WB18 ⇐ 9 5</p>	<p>السنوات دائماً / منذ الولادة 95.....</p>	<p>WB15 منذ متى وأنت تعيشين بشكل متواصل في (اسم مدينة أو بلدة أو قرية في المسكن الحالي)؟ إذا كانت المدة أقل من سنة واحدة، سجّلي "00" سنوات.</p>
	<p>1..... مدينة (مركز المحافظة) 2..... بلدة (قضاء) 3..... قرية خارج العراق..... 4.....</p>	<p>WB16 . قبيل انتقالك إلى هنا، هل كنت تعيشين في مدينة أم في بلدة أم في قرية؟ استوضحي منها أكثر لتحديد نوع المكان. إذا لم تكن قادرة على تحديد إذا ما كان المكان الذي كانت تعيش فيه مدينة أم بلدة أو قرية، اكتبي اسم المكان ومن ثم سجّلي مؤقتاً "9" إلى أن تتعرفي على الفئة المناسبة. _____ (اسم المكان)</p>
	<p>محافظة 11..... دهوك 12..... نينوى 13..... سليمانية 14..... كركوك 15..... اربيل 21..... ديالى 22..... الانبار 23..... بغداد 24..... بابل 25..... كربلاء 26..... واسط 27..... صلاح الدين 28..... النجف 31..... القادسية 32..... المثنى 33..... ذي قار 34..... ميسان 35..... البصرة خارج العراق _____ (برجى التحديد) 96 _____</p>	<p>WB17 قبل أن تنتقلي إلى هنا، في أي محافظة أو بلد كنت تعيشين؟</p>
<p>2 ⇐ النموذج التالي</p>	<p>1..... نعم 2..... لا</p>	<p>WB18 هل لديك أي تأمين صحي؟</p>
	<p>A تأمين صحي لمؤسسة صحية مشتركة/ لمؤسسة مجتمعية. B تأمين صحي من خلال جهة العمل C الضمان الاجتماعي D تأمين صحي آخر تجاري X غير ذلك (برجى التحديد)</p>	<p>WB19 ما نوع التأمين الصحي الذي لديك؟ سجّلي كل ما تُذكر.</p>

<p>0..... لا أقرنها نهائياً</p> <p>1..... أقل من مرة واحدة في الأسبوع</p> <p>2..... مرة واحدة على الأقل في الأسبوع</p> <p>3..... كل يوم تقريباً</p>	<p>MT1. هل تقرنين صحيفة أو مجلة على الأقل مرة واحدة في الأسبوع، أم أقل من مرة واحدة في الأسبوع، أم لا تقرنينها نهائياً؟</p> <p>إذا كانت الإجابة "مرة واحدة على الأقل في الأسبوع"، استوضحي منها أكثر: هل يمكنك القول أنك تفعلين ذلك كل يوم تقريباً؟</p> <p>إذا كانت الإجابة "نعم"، ضعي دائرة حول "3"، وإذا كانت الإجابة "لا" ضعي دائرة حول "2".</p>
<p>0..... لا أستمع إليه نهائياً</p> <p>1..... أقل من مرة واحدة في الأسبوع</p> <p>2..... مرة واحدة على الأقل في الأسبوع</p> <p>3..... كل يوم تقريباً</p>	<p>MT2. هل تستمعين إلى المذيع مرة واحدة على الأقل في الأسبوع، أم أقل من مرة واحدة في الأسبوع، أم لا تستمعين إليه نهائياً؟</p> <p>إذا كانت الإجابة "مرة واحدة على الأقل في الأسبوع"، استوضحي منها أكثر: هل يمكنك القول أنك تفعلين ذلك كل يوم تقريباً؟</p> <p>إذا كانت الإجابة "نعم"، ضعي دائرة حول "3"، وإذا كانت الإجابة "لا" ضعي دائرة حول "2".</p>
<p>0..... لا أشاهده نهائياً</p> <p>1..... أقل من مرة واحدة في الأسبوع</p> <p>2..... مرة واحدة على الأقل في الأسبوع</p> <p>3..... كل يوم تقريباً</p>	<p>MT3. هل تشاهدين التلفاز مرة واحدة على الأقل في الأسبوع، أم أقل من مرة واحدة في الأسبوع، أم لا تشاهدينه نهائياً؟</p> <p>إذا كانت الإجابة "مرة واحدة على الأقل في الأسبوع"، استوضحي منها أكثر: هل يمكنك القول أنك تفعلين ذلك كل يوم تقريباً؟</p> <p>إذا كانت الإجابة "نعم"، ضعي دائرة حول "3"، وإذا كانت الإجابة "لا" ضعي دائرة حول "2".</p>
<p>1..... نعم</p> <p>2..... لا</p> <p>MT9 ← 2</p>	<p>MT4. هل سبق لك استخدام الحاسوب أو الجهاز اللوحي من أي مكان؟</p>
<p>0..... لم أستخدمها نهائياً</p> <p>1..... أقل من مرة واحدة في الأسبوع</p> <p>2..... مرة واحدة على الأقل في الأسبوع</p> <p>3..... كل يوم تقريباً</p> <p>MT9 ← 0</p>	<p>MT5. خلال الأشهر الثلاثة الماضية، هل استخدمت الحاسوب أو الجهاز اللوحي على الأقل مرة واحدة في الأسبوع، أم أقل من مرة واحدة في الأسبوع، أم لم تستخدميهما نهائياً؟</p> <p>إذا كانت الإجابة "مرة واحدة على الأقل في الأسبوع"، استوضحي منها أكثر: هل يمكنك القول أنك كنت تفعلين ذلك كل يوم تقريباً؟</p> <p>إذا كانت الإجابة "نعم"، ضعي دائرة حول "3"، وإذا كانت الإجابة "لا" ضعي دائرة حول "2".</p>

لا	MT6. خلال الأشهر الثلاثة الماضية، هل قمت:
نعم	
نسخ/نقل ملف	[A] بنسخ أو نقل ملف أو مجلد؟
.....	
1.....2	[B] باستخدام أداة النسخ واللصق لتكرار أو نقل معلومات ضمن وثيقة ما؟
استخدام أداة النسخ/اللصق في وثيقة ما	[C] بإرسال رسالة بريد إلكتروني مع ملف مرفق، مثل وثيقة أو صورة أو وصلة فيديو؟
.....	
1.....2	[D] باستخدام معادلة حسابية أساسية في صفحة جدول حسابي؟
إرسال بريد إلكتروني مع مرفق	[E] بتوصيل وتركيب جهاز جديد، مثل مودم أو كاميرا أو طابعة؟
.....	
1.....2	[F] بالبحث عن وتنزيل وتركيب وإعداد برنامج حاسوبي؟
استخدام معادلة جدولة أساسية	[G] بإنشاء عرض تقديمي إلكتروني باستخدام برنامج عروض تقديمية، يشمل نص أو صور أو صوت أو مخططات بيانية؟
.....	
1.....2	[H] بنقل ملف بين حاسوب وجهاز آخر؟
توصيل جهاز	[I] بكتابة برنامج حاسوبي باستخدام أية لغة برمجة؟
.....	
1.....2	
تركيب برنامج حاسوب	
.....	
1.....2	
إنشاء عرض تقديمي	
.....	
1.....2	
نقل ملف	
.....	
1.....2	
البرمجة	
.....	
1.....2	

MT10 ⇐ 1	1 1 = MT6[C]، نعم، 2 2 = MT6[C]، لا،	MT7. تحقق من [C] MT6: هل تم وضع دائرة حول "نعم"؟
MT10 ⇐ 1	1 1 = MT6[F]، نعم، 2 2 = [MT6[F]، لا،	MT8. تحقق من [F] MT6: هل تم وضع دائرة حول "نعم"؟
MT11 ⇐ 2	1 نعم. 2 لا	MT9. هل سبق لك استخدام الإنترنت من أي مكان ومن أي جهاز؟
	0 لم أستخدمه نهائياً 1 أقل من مرة واحدة في الأسبوع 2 مرة واحدة على الأقل في الأسبوع 3 كل يوم تقريباً	MT10. خلال الأشهر الثلاثة الماضية، هل استخدمت الإنترنت على الأقل مرة واحدة في الأسبوع، أم أقل من مرة واحدة في الأسبوع، أم لم تستخدمه نهائياً؟ إذا كانت الإجابة "مرة واحدة على الأقل في الأسبوع"، استوضحي منها أكثر: هل يمكنك القول أنك تفعلين ذلك كل يوم تقريباً أم بوتيرة أقل؟ إذا كانت الإجابة "نعم"، ضعي دائرة حول "3"، وإذا كانت الإجابة "لا" ضعي دائرة حول "2".
	1 نعم. 2 لا	MT10A. هل لديك حساب على مواقع التواصل الاجتماعي (مثل فيسبوك أو غيره) ويمكنك التواصل من خلاله على الأقل مرة واحدة اسبوعياً؟
	1 نعم. 2 لا.	MT11. هل تمتلكين هاتف نقال؟
	0 لم أستخدمه نهائياً 1 أقل من مرة واحدة في الأسبوع 2 مرة واحدة على الأقل في الأسبوع 3 كل يوم تقريباً	MT12. خلال الأشهر الثلاثة الماضية، هل استخدمت هاتف نقال على الأقل مرة واحدة في الأسبوع، أم أقل من مرة واحدة في الأسبوع، أم لم تستخدمه نهائياً؟ استوضحي منها أكثر إن لزم الأمر: أعني هل أجريت اتصال مع شخص ما باستخدام هاتف نقال؟ إذا كانت الإجابة "مرة واحدة على الأقل في الأسبوع"، استوضحي منها أكثر: هل يمكنك القول أنك تفعلين ذلك كل يوم تقريباً أم بوتيرة أقل؟ إذا كانت الإجابة "نعم"، ضعي دائرة حول "3"، وإذا كانت الإجابة "لا" ضعي دائرة حول "2".

MA	نموذج الزواج
MA5↔3	<p>1 نعم، متزوجة حالياً.....</p> <p>3 لا، لست متزوجة.....</p>
	<p>MA1. هل أنت متزوجة حالياً ؟</p> <p>MA2. كم عمر زوجك الحالي؟ استوضحني منها أكثر: كم كان عمر زوجك في آخر عيد ميلاد له؟</p>
MA7↔2	<p>1 نعم.....</p> <p>2 لا.....</p>
MA7↔ MA7↔98	<p>MA3. بالإضافة إليك، هل يوجد لدى زوجك زوجات أخريات ؟</p> <p>MA4. كم عدد الزوجات الأخريات اللاتي هن في عصمتها؟</p>
FG↔3 (نموذج ختان الأنثى)	<p>1 نعم، سبق لها الزواج.....</p> <p>3 لا.....</p>
	<p>MA5. هل سبق لك الزواج ؟</p> <p>MA6. ما هي حالتك الزوجية الآن: هل أنت أرملة أم مطلقة أو منفصلة؟</p>
MA8A↔1 MA8B↔2	<p>1 أرملة.....</p> <p>2 مطلقة.....</p> <p>3 منفصلة.....</p>
	<p>MA7. هل سبق لك الزواج لمرة واحدة فقط أم أكثر من مرة؟</p> <p>MA8A. في أي شهر وسنة بدأت العيش مع زوجك؟</p> <p>MA8B. في أي شهر وسنة بدأت العيش مع زوجك الأول؟</p>
	<p>تاريخ الزواج (الأول) الشهر..... لا أعرف الشهر.....</p> <p>السنة..... لا أعرف السنة.....</p>
MA12↔2	<p>1 نعم، MA8A/B = 9998.....</p> <p>2 لا، MA8A/B ≠ 9998.....</p>
	<p>MA9. تحقق من MA8A/B: هل تم تسجيل "لا أعرف السنة"؟</p> <p>MA10. تحقق من MA7: هل تزوجت لمرة واحدة فقط؟</p>
MA11A↔1 MA11B↔2	<p>1 نعم، MA7 = 1.....</p> <p>2 لا، MA7 = 2.....</p>
	<p>MA11A. كم كان عمرك عندما بدأت العيش مع زوجك؟ (للمتزوجة لمرة واحدة)</p> <p>MA11B. كم كان عمرك عندما بدأت العيش مع زوجك الأول؟ (للمتزوجة لأكثر من مرة)</p>
2← النموذج التالي	<p>1 نعم.....</p> <p>2 لا.....</p>
	<p>MA12. هل (كان) زوجك (الأول) يمت لك بأي صلة قرابة؟</p> <p>MA13. ما هي صلة القرابة مع زوجك (الأول) ؟</p>
	<p>1 ابن عم أو عمة من الدرجة الأولى (جهة الأب).....</p> <p>2 ابن خال أو خالة من الدرجة الأولى (جهة الأم).....</p> <p>3 ابن عم أو خال من الدرجة الثانية.....</p> <p>4 أقارب آخرون.....</p> <p>5 أقارب بسبب الزواج.....</p>

CM		نموذج الخصوبة / تاريخ الولادات
CM8⇔2	1..... نعم 2..... لا	CM1 أود الآن أن أسألك عن جميع حالات الولادة التي مررت بها طفلة حياتك. هل سبق أن أنجبت أي مولود؟ هذا النموذج ونموذج تاريخ الولادات يجب أن يشير فقط إلى الأطفال الذين ولدوا أحياء. ويجب عدم الإشارة إلى أية حالات للمواليد الذين ولدوا أموات في الإجابة عن أي سؤال.
CM5⇔2	1..... نعم 2..... لا	CM2 هل لديك أبناء أو بنات ممن أنجبتهم و يعيشون معك الآن؟
	الأبناء الذكور في المنزل.....	CM3 كم عدد الأبناء الذكور الذين يعيشون معك؟ إذا لم يكن هناك أي أبناء، سجلي "00"
	البنات في المنزل.....	CM4 كم عدد البنات اللواتي يعشن معك؟ إذا لم يكن هناك أي بنات، سجلي "00"
CM8⇔2	1..... نعم 2..... لا	CM5 هل لديك أبناء أو بنات ممن أنجبتهم وهم على قيد الحياة لكنهم لا يعيشون معك؟
	الأبناء الذين يعيشون في مكان آخر.....	CM6 كم عدد الأبناء الذكور الأحياء ممن لا يعيشون معك؟ إذا لم يكن هناك أي أبناء، سجلي "00"
	البنات اللواتي يعشن في مكان آخر.....	CM7 كم عدد البنات الأحياء ممن لا يعشن معك؟ إذا لم يكن هناك أي بنات، سجلي "00"
CM11⇔2	1..... نعم 2..... لا	CM8 هل سبق لك أن أنجبت ولداً أو بنتاً ولدوا أحياء، ولكنهم توفوا فيما بعد؟ إذا كانت الإجابة "لا"، استوضحي منها أكثر: أعني هل أنجبت طفلاً بكى عند ولادته أو أبدى أية حركة أو صوت أو حاول التنفس أو ظهرت عليه أية علامة من علامات الحياة ولو لوقت قصير جداً وتوفي بعد ذلك؟
	أبناء ذكور توفوا.....	CM9 كم عدد الأولاد الذكور الذين توفوا؟ إذا لم يكن هناك أي أبناء، سجلي "00"
	بنات متوفين.....	CM10 كم عدد البنات اللاتي توفين؟ إذا لم يكن هناك أي بنات، سجلي "00"
	المجموع.....	CM11 اجمعي الإجابات عن الأسئلة CM3 و CM4 و CM6 و CM7 و CM9 و CM10.
CM14⇔1	1..... نعم 2..... لا	CM12 فقط من أجل التأكد على أنني حصلت على العدد الصحيح، يكون مجموع عدد الولادات التي مررت بها

		<p>طيلة حياتك هو (العدد الكلي في السؤال رقم CM11). هل هذا صحيح؟</p>
		<p>CM13. تحقق من الإجابات عن الأسئلة من CM1 إلى CM10 وأجري التصحيحات اللازمة إلى أن تصبح الإجابة في السؤال CM12 هي "نعم"</p>
<p>CP ⇐ 0 نموذج تنظيم الأسرة</p>	<p>0 00 = CM11 لا ولادات حية، ولادة حية واحدة أو أكثر، 1 01 = CM11 أو أكثر</p>	<p>CM14. تحقق من CM11. كم هو عدد الولادات؟</p>

تاريخ الولادات

BH

BH0. الآن، أريد أن أسجل أسماء جميع المواليد الذين وضعتهم، سواء كانوا على قيد الحياة أم لا، بدءاً من أول مولود وضعتيه.

سجلي أسماء جميع المواليد في BH1. وسجلي التوائم في أسطر منفصلة.

رقم السطر BH0	ما الاسم الذي أطلق على طفلك (الأول/التالي)؟	هل كان من بين هذه الولادات أي ولادة لتوأم؟	هل كان (اسم المولود) ولداً أم بنتاً؟	BH3	BH4. في أي يوم و شهر وسنة وضعت (اسم المولود)؟	BH5. هل ما زال/ت (اسم المولود) على قيد الحياة؟	BH6. كم كان عمر (اسم المولود) في آخر عيد ميلاد له/لها؟	BH7. هل (اسم المولود) يعيش/تعيش معك؟	BH8. سجلي رقم سطر الطفل(ة) (من HL1)	BH9. كم كان عمر (اسم المولود) عندما توفي/توفيت؟	BH10. هل وضعت أي مواليد أحياء آخرين بين (اسم المولود السابق) و (اسم المولود)، بما في ذلك أي أطفال توفوا بعد الولادة؟	نعم		لا	
												نعم	لا	نعم	لا
01		ليس توأم توأم	ولد بنت	1 2	السنة	الشهر	اليوم	العمر	نعم لا	رقم السطر	الوحدة	العدد	نعم	لا	
02		ليس توأم توأم	ولد بنت	1 2	السنة	الشهر	اليوم	العمر	نعم لا	رقم السطر	الوحدة	العدد	نعم	لا	
03		ليس توأم توأم	ولد بنت	1 2	السنة	الشهر	اليوم	العمر	نعم لا	رقم السطر	الوحدة	العدد	نعم	لا	
04		ليس توأم توأم	ولد بنت	1 2	السنة	الشهر	اليوم	العمر	نعم لا	رقم السطر	الوحدة	العدد	نعم	لا	
05		ليس توأم توأم	ولد بنت	1 2	السنة	الشهر	اليوم	العمر	نعم لا	رقم السطر	الوحدة	العدد	نعم	لا	
06		ليس توأم توأم	ولد بنت	1 2	السنة	الشهر	اليوم	العمر	نعم لا	رقم السطر	الوحدة	العدد	نعم	لا	
07		ليس توأم توأم	ولد بنت	1 2	السنة	الشهر	اليوم	العمر	نعم لا	رقم السطر	الوحدة	العدد	نعم	لا	
08		ليس توأم توأم	ولد بنت	1 2	السنة	الشهر	اليوم	العمر	نعم لا	رقم السطر	الوحدة	العدد	نعم	لا	

تاريخ الولادات

BH

BH0. الآن، أريد أن أسجل أسماء جميع المواليد الذين وضعتهم، سواء كانوا على قيد الحياة أم لا، بدءاً من أول مولود وضعتيه.

سجلي أسماء جميع المواليد في BH1. وسجلي التوائم في أسطر منفصلة.

رقم السطر BH0	ما الاسم الذي أطلق على طفلك (الأول/التالي)؟ BH1	هل كان من بين هذه الولادات أي ولادة لتوأم؟ BH2	هل كان (اسم المولود) ولداً أم بنتاً؟ BH3	BH4. في أي يوم و شهر وسنة وضعت (اسم المولود)؟			هل ما زال/ت (اسم المولود) على قيد الحياة؟ BH5	كم كان عمر (اسم المولود) في آخر عيد ميلاد له/لها؟ BH6	هل (اسم المولود) يعيش/تعيش معك؟ BH7	سجلي رقم سطر الطفل(ة) (من HL1) BH8	كم كان عمر (اسم المولود) عندما توفي/توفيت؟ BH9	هل وضعت أي مواليد أحياء آخرين بين (اسم المولود السابق) و (اسم المولود)، بما في ذلك أي أطفال توفوا بعد الولادة؟ BH10
				السنة	الشهر	اليوم						
09		ليس توأم توأم	ولد بنت	_____	_____	_____	_____	لا نعم	رقم السطر	الوحدة	العدد	لا نعم
10		ليس توأم توأم	ولد بنت	_____	_____	_____	_____	لا نعم	رقم السطر	الوحدة	العدد	لا نعم
11		ليس توأم توأم	ولد بنت	_____	_____	_____	_____	لا نعم	رقم السطر	الوحدة	العدد	لا نعم
12		ليس توأم توأم	ولد بنت	_____	_____	_____	_____	لا نعم	رقم السطر	الوحدة	العدد	لا نعم
13		ليس توأم توأم	ولد بنت	_____	_____	_____	_____	لا نعم	رقم السطر	الوحدة	العدد	لا نعم
14		ليس توأم توأم	ولد بنت	_____	_____	_____	_____	لا نعم	رقم السطر	الوحدة	العدد	لا نعم
<p>BH11. هل وضعت أي مواليد أحياء منذ ولادة (اسم آخر مولود منرج)؟</p> <p>1. نعم 2. لا</p>												


CM17 ⇐ 1	1.....الأعداد متطابقة 2.....الأعداد مختلفة	CM15. قارني العدد الوارد في السؤال رقم CM11 مع عدد الولادات المدرجة في سجل تاريخ الولادات أعلاه وتحققي إذا ما كانت:
		CM16. استوضحي منها أكثر ووقفي بين الإجابات في سجل تاريخ الولادات إلى أن تصبح الأعداد متطابقة أي الإجابة للسؤال CM12 تصبح "نعم".
0 ⇐ النموذج التالي	لم تنجب أي مولود حي خلال السنتين الماضيتين 0 ولادة حية واحدة أو أكثر خلال السنتين الماضيتين 1	CM17. تحققي من BH4. آخر ولادة وضعيتها خلال السنتين الماضيتين، أي منذ (شهر المقابلة) من عام 2016؟ إذا كان الشهر الذي أجريت فيه المقابلة هو نفس شهر الولادة، وكانت سنة الولادة عام 2016، اعتبري هذه الولادة على أنها تمت خلال السنتين الماضيتين.
	اسم آخر مولود	CM18. انسخي اسم آخر طفل(ة) مدرج في BH1 إذا كان الطفل متوفى، توخي الحذر عند الإشارة إلى هذا/هذه الطفل(ة) باسمه/ها في النماذج التالية.

DB	نموذج الرغبة في آخر ولادة	
2 ⇐ النموذج التالي	1..... نعم، CM17 = 1 2..... لا، CM17 = 0 او فارغة	DB1. تحققي من CM17. هل وضعت المستجيبة مولوداً خلال السنتين الماضيتين؟ انسخي أدناه اسم آخر مولود مدرج في سجل تاريخ الولادات (CM18) واستخدميه حيثما يشار إليه: الاسم _____
1 ⇐ النموذج التالي	1..... نعم 2..... لا	DB2. عندما حملت بـ (اسم المولود)، هل كنت ترغيبين بالحمل في ذلك الوقت؟
1 ⇐ DB4A 2 ⇐ DB4B	1..... فقط ولادة واحدة 2..... ولادتان أو أكثر	DB3. تحققي من CM11. عدد الولادات:
2 ⇐ النموذج التالي	1..... في وقت لاحق 2..... لم أرغب في إنجاب (المزيد من) الأطفال	DB4A. هل كنت ترغيبين بإنجاب مولود في وقت لاحق، أم أنك لم تكوني راغبة في إنجاب أي أطفال على الإطلاق؟ DB4B. هل كنت ترغيبين بإنجاب مولود في وقت لاحق، أم أنك لم تكوني راغبة في إنجاب مزيد من الأطفال؟
	1 اشهر 2 سنوات لا أعرف 998	DB5. ماهي المدة التي كنت ترغيبين في انتظارها؟

MN	نموذج صحة الأم والمولود الأخير	
2 ⇐ النموذج التالي	<p>1..... 1 = CM17 نعم،</p> <p>2..... 0 = CM17 لا، او فارغة</p>	<p>MN1. تحقق من CM17. هل وضعت المستجيبة مولوداً حياً في السنتين الماضيتين؟</p> <p>انسخي أثناء اسم آخر مولود مدرج في سجل تاريخ الولادات (CM18) واستخدميه حيثما يشار إليه:</p> <p>الاسم _____</p>
MN7 ⇐ 2	<p>1..... نعم</p> <p>2..... لا</p>	<p>MN2. هل كنت تراجعين أي شخص للحصول على رعاية ما قبل الولادة أثناء حملك بـ (اسم المولود)؟</p>
	<p>متخصص صحي</p> <p>A..... طبيب حكومي</p> <p>B..... ممرضة / قابلة مجازة</p> <p>C..... طبيب خاص</p> <p>شخص آخر</p> <p>F..... قابلة تقليدية غير مأذونة (جدة عرب)</p> <p>G..... متطوعة صحة مجتمعية</p> <p>غير ذلك (يرجى التحديد) _____ X</p>	<p>MN3. من الشخص الذي كنت تراجعينه؟</p> <p>استوضحي منها أكثر: أي شخص آخر؟</p> <p>استوضحي منها أكثر حول صفة الشخص الذي كانت تراجعيه وضعي دائرة حول الإجابات المقدمة.</p>
	<p>1..... أسابيع</p> <p>2..... أشهر</p> <p>998..... لا أعرف</p>	<p>MN4. كم كانت مدة الحمل بالأسابيع أو الأشهر عندما تلقت لأول مرة رعاية ما قبل الولادة لهذا الحمل؟</p> <p>سجلي الإجابة كما تقدمها المستجيبة. إذا كان "9 أشهر" أو في وقت لاحق، سجلي 9.</p>
	<p>..... عدد المرات</p> <p>98..... لا أعرف</p>	<p>MN5. كم عدد المرات التي تلقت فيها رعاية ما قبل الولادة أثناء هذا الحمل؟</p> <p>استوضحي منها أكثر لتحديد عدد مرات تلقي رعاية ما قبل الولادة. إذا أجابت المستجيبة بمدى معين، سجلي العدد الأدنى كعدد المرات التي تلقت فيها رعاية ما قبل الولادة (المدى 4 فأكثر)</p>
	<p>لا نعم</p> <p>فحص ضغط الدم</p> <p>1.....</p> <p>2.....</p> <p>أخذ عينة من البول</p> <p>1.....</p> <p>2.....</p> <p>أخذ عينة من الدم</p> <p>1.....</p> <p>2.....</p>	<p>MN6. كجزء من رعاية ما قبل الولادة المقدمة لك أثناء هذا الحمل، هل أجريت لك أي من الأشياء التالية مرة واحدة على الأقل:</p> <p>[A] هل تم قياس ضغط دمك؟</p> <p>[B] هل تم أخذ عينة من البول؟</p> <p>[C] هل تم أخذ عينة من الدم؟</p>

	<p>1..... نعم (تم مشاهدة بطاقة الحامل أو وثيقة أخرى)</p> <p>2..... نعم (لم يتم مشاهدة بطاقة الحامل أو وثيقة أخرى)</p> <p>3..... لا</p> <p>8..... لا أعرف</p>	<p>MN7. هل لديك بطاقة الحامل أو أي وثيقة أخرى تبين اللقاحات التي تلقيتها؟</p> <p>إذا كان الجواب نعم، أسأليها: هل يمكنني رؤيتها لو سمحت؟</p> <p>إذا تم عرض بطاقة الحامل، استخدمها للاستعانة بها في الإجابة عن الأسئلة التالية.</p>
<p>MN11↔2</p> <p>MN11↔8</p>	<p>1..... نعم</p> <p>2..... لا</p> <p>8..... لا أعرف</p>	<p>MN8. حين كنت حاملاً بـ (اسم المولود)، هل تلقيت أية حقنة في ذراعك أو كتفك لحماية المولود من مرض الكزاز، الذي يسبب تشنجات بعد الولادة؟</p>
<p>MN11↔8</p>	<p>عدد المرات 8..... لا أعرف</p>	<p>MN9. كم عدد المرات التي تلقيت فيها حقنة للتحصين من مرض الكزاز أثناء حملك بـ (اسم المولود)؟ (الحد الأقصى 2 حقنة)</p>
<p>MN15↔2</p>	<p>1..... حقنة واحدة فقط</p> <p>2..... حقنتان</p>	<p>MN10. تحقق من MN9. كم هو عدد المرات المصرح بها من قبل المستجيبة كحقن ضد الكزاز أثناء الحمل الأخير؟</p>
<p>MN15↔2</p> <p>MN15↔8</p>	<p>1..... نعم</p> <p>2..... لا</p> <p>8..... لا أعرف</p>	<p>MN11. هل تلقيت أية حقنة ضد الكزاز في أي وقت من الأوقات قبل حملك بـ (اسم المولود) من أجل حماية نفسك أو حماية طفل آخر؟</p> <p>أشيري إلى لقاحات الكزاز التي تلقيتها المستجيبة وهي طفلة إذا ذكر ذلك (ما تلقته المستجيبة قبل الحمل من اللقاح حتى ولو كانت طفلة).</p>
	<p>عدد المرات 8..... لا أعرف</p>	<p>MN12. كم عدد المرات التي تلقيت فيها حقنة للتحصين من مرض الكزاز قبل حملك بـ (اسم المولود)؟</p> <p>إذا كانت الإجابة 7 مرات أو أكثر، سجلي "7". أشيري إلى لقاحات الكزاز التي تلقيتها المستجيبة وهي طفلة إذا ذكر ذلك.</p>
<p>MN14A↔1</p> <p>MN14B↔2</p>	<p>1..... حقنة واحدة فقط</p> <p>2..... حقنتان أو أكثر أو لا أعرف</p>	<p>MN13. تحقق من MN12. كم عدد المرات التي تم نكرها كحقن ضد الكزاز قبل الحمل الأخير؟</p>
	<p>السنوات 98..... لا أعرف</p>	<p>MN14A. منذ كم سنة تلقيت هذه الحقنة ضد الكزاز؟</p> <p>MN14B. منذ كم سنة تلقيت آخر حقنة من هذه الحقن ضد الكزاز؟</p> <p>الإشارة هنا إلى اخر الحقنة (الحقن) تلقت قبل هذا الحمل، كما هو مسجل في MN12. إذا كانت المدة أقل من سنة واحدة، سجلي "00".</p>
<p>MN19↔2</p>	<p>1..... نعم، 1 = MN2</p> <p>2..... لا، 2 = MN2</p>	<p>MN15. تحقق من MN2. هل تم الحصول على رعاية ما قبل الولادة؟</p>

<p>MN19⇐2</p> <p>MN19⇐8</p>	<p>1..... نعم</p> <p>2..... لا</p> <p>8..... لا أعرف</p>	<p>MN15A: منذ الشهر الرابع للحمل بـ (الاسم) هل تناولت فيها كبسول او حبوب فيروفول التي تجنب التشوهات الخلقية وتمنع فقر الدم؟</p>
	<p>بشكل مستمر.....</p> <p>1</p> <p>بشكل متقطع.....</p> <p>2.....</p>	<p>MN15B: هل تناولت كبسول او حبوب فيروفول بشكل مستمر (يومي) ام متقطع؟ " اعرضي نموذج الكبسولة او حبوب الفيروفول التي تجنب التشوهات وفقر الدم "</p>
	<p>متخصص صحي</p> <p>A..... طبيب حكومي</p> <p>B..... ممرضة / قابلة مجازة</p> <p>C..... طبيب خاص</p> <p>شخص آخر</p> <p>F..... قابلة تقليدية غير مأذونة (جدة عرب)</p> <p>G..... متطوعة صحة مجتمعية</p> <p>H..... احد الاقارب / الاصدقاء</p> <p>غير ذلك (يرجى التحديد).....</p> <p>X</p> <p>لا احد</p> <p>Y.....</p>	<p>MN19. من ساعدك في ولادة (اسم المولود)؟</p> <p>استوضحي منها أكثر: أي شخص آخر؟</p> <p>استوضحي منها أكثر حول صفة الشخص الذي ساعدها في الولادة وضعي دائرة حول الإجابات المقدمة.</p>
<p>MN23⇐11</p> <p>MN23⇐13</p> <p>MN23⇐14</p> <p>MN23⇐12</p> <p>MN23⇐96</p>	<p>المنزل</p> <p>11..... منزلك (منزل المستجيب)</p> <p>13..... منزل القابلة او الجدة</p> <p>14..... منزل الاهل او الاقارب</p> <p>12..... منزل آخر</p> <p>قطاع حكومي</p> <p>21..... مستشفى حكومي</p> <p>22..... مركز صحي حكومي(فيه صالة ولادة)</p> <p>26..... مؤسسة حكومية أخرى (حديدي)</p> <p>قطاع طبي خاص</p> <p>31..... مستشفى خاص</p> <p>32..... عيادة خاصة</p> <p>مؤسسة طبية خاصة أخرى</p> <p>36..... (حديدي)</p> <p>غير ذلك (يرجى التحديد).....</p> <p>96</p>	<p>MN20. أين انجبت (اسم المولود)؟</p> <p>استوضحي منها أكثر لتحديد نوع المكان.</p> <p>إذا لم تكن قادرة على تحديد إذا ما كان المكان مكاناً عاماً أم خاصاً، اكتبي اسم المكان ومن ثم سجلي مؤقتاً "96" إلى أن تتعرفي على الفئة المناسبة.</p> <p>_____</p> <p>(اسم المكان)</p>
<p>MN23⇐2</p>	<p>1..... نعم</p> <p>2..... لا</p>	<p>MN21. هل قمت بانجاب ولادة (اسم المولود) عن طريق عملية قيصرية؟ أي، هل قاموا بشق بطنك لإخراج المولود؟</p>
	<p>1..... بموعد ومخطط لها قبل الولادة (قبل الام المخاض).....</p> <p>2..... (طاريء) قرار اثناء الولادة (بعد الام المخاض).....</p>	<p>MN22. متى تم اتخاذ القرار باجراء عملية قيصرية؟</p> <p>استوضحي منها أكثر إن أمكن: هل كان ذلك قبل أم بعد بدء آلام المخاض لديك؟</p>

<p>MN25⇐2</p> <p>MN25⇐8</p>	<p>1..... نعم</p> <p>2..... لا</p> <p>8..... لا أعرف / لا أتذكر</p>	<p>MN23. مباشرة بعد الولادة، هل تم وضع (اسم المولود) مباشرة على صدرك ولامس جلده جلدك؟</p> <p>إن لزم الأمر، اعرضي عليها صورة تبين وضعية ملامسة الجلد للجلد.</p> 
	<p>1..... نعم</p> <p>2..... لا</p> <p>8..... لا أعرف / لا أتذكر</p>	<p>MN24. قبل وضع المولود على صدرك، هل تم لفه؟</p>
	<p>1..... نعم</p> <p>2..... لا</p> <p>8..... لا أعرف / لا أتذكر</p>	<p>MN25. هل تم تحفيف أو مسح (اسم المولود) بعد الولادة؟</p>
	<p>مباشرة بعد الولادة/ أقل من ساعة واحدة.....000</p> <p>ساعات..... 1</p> <p>أيام..... 2</p> <p>لم يتحتم ابدا.....997</p> <p>لا أعرف / لا أتذكر.....998</p>	<p>MN26. كم مضى من الوقت بعد الولادة قبل أن يتم تحميم (اسم المولود) لأول مرة؟</p> <p>إذا كان مباشرة بعد الولادة أو أقل من ساعة واحدة، سجل '000'.</p> <p>إذا أقل من 24 ساعة، سجل ساعات</p> <p>إذا بعد "يوم 1" أو "اليوم التالي"، التحقيق: حول كم ساعة بعد الولادة؟</p> <p>إذا "24 ساعة"، دقق لضمان أفضل تقدير أقل من 24 ساعة أو 1 يوم</p> <p>إذا كان 24 ساعة أو أكثر، سجل أيام</p>
<p>MN32⇐2</p> <p>MN32⇐8</p>	<p>1..... نعم</p> <p>2..... لا</p> <p>8..... لا أعرف / لا أتذكر</p>	<p>MN30. بعد أن تم قطع الحبل السري وحتى سقوطه، هل تم وضع أي مادة على الحبل السري؟</p>

	<p>A..... مادة الكلور هكسيدين</p> <p>B..... مادة مطهرة أخرى (كحول، سبيرتو)</p> <p>C..... زيت الخردل</p> <p>D..... رماد</p> <p>E..... روث الحيوانات</p> <p>F..... زرقيون</p> <p>مضاد حيوي</p> <p>.....(كبسولات)</p> <p>G</p> <p>X _____ غير ذلك (يرجى التحديد)</p> <p>Y..... لا أعرف / لا أتذكر</p>	<p>MN31. ما الذي تم وضعه على الحبل السري؟</p> <p><i>استوضح منها أكثر: أي شيء آخر؟</i></p>
	<p>1..... كبيراً جداً</p> <p>2..... أكبر من المتوسط</p> <p>3..... متوسط الحجم</p> <p>4..... أقل من المتوسط</p> <p>5..... صغير الحجم جداً</p> <p>8..... لا أعرف</p>	<p>MN32. عندما وُلد (اسم المولود)، هل كان حجمه/ها كبيراً جداً، أو أكبر من المتوسط، أو متوسط الحجم، أم أقل من المتوسط، أم صغير الحجم جداً.</p>
<p>MN35 ⇐ 2</p> <p>MN35 ⇐ 8</p>	<p>1..... نعم</p> <p>2..... لا</p> <p>8..... لا أعرف</p>	<p>MN33. هل تم قياس وزن (اسم المولود) عند الولادة؟</p>
	<p>الوزن حسب البطاقة..... 1 كغم ..</p> <p>الوزن حسب ما تتذكره الأم .. 2 كغم ..</p> <p>لا أعرف 99998</p>	<p>MN34. كم كان وزن (اسم المولود)؟</p> <p><i>إن كان هناك بطاقة متوفرة، سجلي الوزن الوارد في البطاقة.</i></p>
	<p>1..... نعم</p> <p>2..... لا</p> <p>3..... حالياً في فترة النفاس</p>	<p>MN35. هل رجعت إليك الدورة الشهرية منذ ولادة (اسم المولود)؟</p>
<p>MN39B ⇐ 2</p>	<p>1..... نعم</p> <p>2..... لا</p>	<p>MN36. هل سبق أن أرضعت (اسم المولود) رضاعة من الثدي؟</p>
	<p>000..... مباشرة بعد الولادة</p> <p>_____ 1 ساعات</p> <p>_____ 2 أيام</p> <p>لا أعرف / لا أتذكر 998</p>	<p>MN37. كم مضى من الوقت بعد الولادة قبل أن تقومي بإرضاع (اسم المولود) رضاعة من الثدي لأول مرة؟</p> <p><i>إذا كان الوقت أقل من ساعة واحدة، سجلي "00" ساعات.</i></p> <p><i>إذا كان الوقت أقل من 24 ساعة، سجلي عدد الساعات.</i></p> <p><i>أما إذا كان غير ذلك، سجلي عدد الأيام.</i></p>
<p>MN39A ⇐ 1</p> <p>⇐ 2 النموذج التالي</p>	<p>1..... نعم</p> <p>2..... لا</p>	<p>MN38. خلال الأيام الثلاثة الأولى من الولادة، هل تم إعطاء (اسم المولود) أي شيء ليشربه غير حليب الأم؟</p>

<p>A..... الحليب (من غير حليب الأم).....</p> <p>B..... مياه خالصه.....</p> <p>C..... سكر أو محلول الجلوكوز.....</p> <p>D..... ماء الغريب.....</p> <p>E..... محلول الماء مذاب فيه السكر والملح.....</p> <p>F..... عصير فواكه.....</p> <p>G..... حليب رضع بديل/حليب خاص بالرضع.....</p> <p>H..... شاي / مستحضر تقليدي من الأعشاب الطبيعية.....</p> <p>I..... العسل.....</p> <p>J..... أدوية بوصفة طبية.....</p> <p>X..... غير ذلك (يرجى التحديد).....</p> <p>Y..... لم يتم إعطاءه شيء ليشره.....</p>	<p>MN39A. ما الذي تم إعطائه لـ (اسم المولود) ليشره؟</p> <p>استوضحني منها أكثر: أي شيء آخر؟</p> <p>"لم يتم إعطاءه شيء ليشره" هي إجابة غير صحيحة ولا يمكن وضع دائرة حول فئة الإجابة Y.</p> <p>MN39B. خلال الأيام الثلاثة الأولى من الولادة، ما الذي تم إعطائه لـ (اسم المولود) ليشره؟</p> <p>استوضحني منها أكثر: أي شيء آخر؟</p> <p>"لم يتم إعطاءه أي شيء ليشره" يمكن وضع دائرة حول فئة الإجابة Y فقط في حالة عدم وضع دائرة حول أية فئة إجابة أخرى.</p>
--	---

PN		نموذج الفحوصات الصحية بعد الولادة
2 ⇨ النموذج التالي	<p>1..... نعم.....</p> <p>2..... لا أو فارغة.....</p>	<p>PN1. تحققني من CM17: هل وضعت مولوداً حياً في السنتين الماضيتين؟</p> <p>انسخي أنناه اسم آخر مولود مدرج في سجل تاريخ الولادات (CM18) واستخدميه حيثما يشار إليه:</p> <p>الاسم.....</p>
PN7 ⇨ 2	<p>1..... نعم، MN20 = 36-21.....</p> <p>2..... لا، MN20 = 11,13,14,12 أو 96.....</p>	<p>PN2. تحققني من MN20: هل تم إنجاب المولود في مرفق صحي؟</p>
	<p>1..... ساعات.....</p> <p>2..... أيام.....</p> <p>3..... أسابيع.....</p> <p>لا أعرف / لا أتذكر..... 998</p>	<p>PN3. والآن، أريد أن أطرح عليك بعض الأسئلة حول ما حدث خلال الساعات والأيام الأولى من بعد ولادة (اسم المولود).</p> <p>لقد قلت لي أنك أنجبت طفلك في (اسم أو نوع المرفق الصحي في MN20). كم من الوقت بقيت هناك بعد الولادة؟</p> <p>إذا كانت الإجابة أقل من يوم واحد، سجلي عدد الساعات.</p> <p>إذا كانت الإجابة أقل من أسبوع واحد، سجلي عدد الأيام.</p> <p>إذا كانت الإجابة غير ذلك، سجلي عدد الأسابيع.</p>
	<p>1..... نعم.....</p> <p>2..... لا.....</p>	<p>PN4. أود الآن التحدث معك حول الفحوصات الصحية التي أجريت لـ (اسم المولود) بعد الولادة - على سبيل المثال، إن قام شخص ما بفحص (اسم المولود)، للتأكد من سلامة الحبل السري، أو للاطمئنان على أن (اسم المولود) على ما يرام.</p> <p>قبل مغادرتك لـ (اسم أو نوع المرفق الصحي المنكور في MN20)، هل قام أي شخص بفحص صحة (اسم المولود)؟</p>

	<p>1..... نعم</p> <p>2..... لا</p>	<p>PN5. وماذا عن الفحوصات التي أجريت للتأكد من صحتك أنت - أعني، هل قام أي شخص بتقييم وضعك الصحي، على سبيل المثال من خلال توجيه أسئلة إليك حول صحتك أو فحصك؟</p> <p>قبل مغادرتك لـ (اسم أو نوع المرفق الصحي المنكور في MN20)، هل قام أي شخص بفحص صحتك أنت؟</p>
<p>PN12⇐1</p> <p>PN17⇐2</p>	<p>1..... نعم</p> <p>2..... لا</p>	<p>PN6. والآن، أود التحدث معك حول ما حدث بعد مغادرتك لـ (اسم أو نوع المرفق الصحي المنكور في MN20).</p> <p>بعد مغادرتك لـ (اسم أو نوع المرفق الصحي المنكور في MN20)، هل قام أي شخص بفحص صحة (اسم المولود)؟</p>
	<p>نعم، تم تسجيل فئة واحدة على الأقل من فئات الإجابة من A-G.... 1</p> <p>لا، لم يتم تسجيل أي من فئات الإجابة من A-G..... 2</p>	<p>PN7. تحقق من MN19: هل قام أي أخصائي صحي أو قابلة تقليدية أو متطوعة صحة مجتمعية بمساعدة المستجيبة في الولادة؟</p>
<p>PN11⇐2</p>	<p>1..... نعم</p> <p>2..... لا</p>	<p>PN8. لقد قلت لي أن (الشخص المنكور أو الأشخاص المنكوريين في MN19) ساعدتك/ساعدتك في الولادة. أود الآن التحدث معك حول الفحوصات التي أجريت للتأكد من الوضع الصحي لـ (اسم المولود) بعد الولادة - على سبيل المثال، فحص (اسم المولود)، للتأكد من سلامة الحبل السري، أو للاطمئنان على أن (اسم المولود) على ما يرام.</p> <p>بعد انتهاء الولادة وقبل أن يغادرك (الشخص أو الأشخاص المنكوريين في MN19)، هل قام (الشخص أو الأشخاص المنكوريين في MN19) بفحص الوضع الصحي لـ (اسم المولود)؟</p>
	<p>1..... نعم</p> <p>2..... لا</p>	<p>PN9. وهل قام (الشخص أو الأشخاص المنكوريين في MN19) بفحص وضعك الصحي أنت قبل المغادرة، مثل توجيه أسئلة إليك حول صحتك أو القيام بفحصك؟</p>
	<p>نعم لا</p> <p>1..... فحص ضغط الدم</p> <p>2 1..... وجود نزف من عدمه</p> <p>2. 1..... فحص البطن</p> <p>2 1..... ارتفاع الرحم بعد الولادة</p> <p>2 1..... غير ذلك (يرجى التحديد)</p>	<p>PN9A. كجزء من رعاية ما بعد الولادة المقدمة لك، هل أجريت لك أي من الأشياء التالية مرة واحدة على الأقل:</p> <p>[A] هل تم قياس ضغط دمك؟</p> <p>[B] فحص النزف؟</p> <p>[C] فحص البطن؟</p> <p>[D] ارتفاع الرحم بعد الولادة؟</p> <p>[E] غير ذلك (يرجى التحديد)؟</p>

<p>نعم لا</p> <p>2 1.....نزف مهبلي متزايد بعد الولادة</p> <p>2 1.....نوبات صرع</p> <p>2 1.....سرعة او صعوبة في التنفس</p> <p>2.1.....حمى او ضعف شديد</p> <p>2 1.....صداع شديد مع زغله بالعين</p> <p>2 1.....غير ذلك (يرجى التحديد)</p>	<p>هل قام (الشخص أو الأشخاص المذكورين في MN19) بتقديم المشورة لك قبل المغادرة، حول مؤشرات الخطورة للام بعد الولادة؟</p> <p>[A] نزف مهبلي متزايد بعد الولادة</p> <p>[B] نوبات صرع</p> <p>[C] سرعة او صعوبة في التنفس</p> <p>[D] حمى او ضعف شديد</p> <p>[E] صداع شديد مع زغله بالعين</p> <p>[F] غير ذلك (يرجى التحديد)؟</p>	
<p>PN12↔1</p> <p>PN19↔2</p>	<p>1.....نعم</p> <p>2.....لا</p>	<p>PN10. بعد مغادرة (الشخص أو الأشخاص المذكورين في MN19)، هل قام أي شخص بفحص الوضع الصحي لـ (اسم المولود)؟</p>
<p>PN20↔2</p>	<p>1.....نعم</p> <p>2.....لا</p>	<p>PN11. أود الآن التحدث معك حول الفحوصات الصحية التي أجريت لـ (اسم المولود) بعد الولادة - على سبيل المثال، إن قام شخص ما بفحص (اسم المولود)، للتأكد من سلامة الحبل السري، أو للاطمئنان على أن (اسم المولود) على ما يرام.</p> <p>بعد ولادتك لـ (اسم المولود)، هل قام أي شخص بفحص وضعه/وضعها الصحي؟</p>
<p>PN13A↔1</p> <p>PN13B↔2</p>	<p>1.....مرة واحدة</p> <p>2.....أكثر من مرة</p>	<p>PN12. هل أجري هذا الفحص مرة واحدة فقط أم أكثر من مرة؟</p>
<p>ساعات.....1</p> <p>أيام.....2</p> <p>أسابيع.....3</p> <p>لا أعرف / لا أتذكر.....998</p>	<p>كم مضى من الوقت بعد الولادة قبل أن يتم إجراء هذا الفحص؟</p> <p>(للإجابة مرة واحدة في PN12)</p> <p>PN13B كم مضى من الوقت بعد الولادة قبل أن يتم إجراء أول هذه الفحوصات؟</p> <p>(للإجابة أكثر من مرة في PN12)</p> <p>إذا كانت الإجابة أقل من يوم واحد، سجلي عدد الساعات.</p> <p>إذا كانت الإجابة أقل من أسبوع واحد، سجلي عدد الأيام.</p> <p>إذا كانت الإجابة غير ذلك، سجلي عدد الأسابيع.</p>	<p>PN13A. كم مضى من الوقت بعد الولادة قبل أن يتم إجراء هذا الفحص؟</p> <p>(للإجابة مرة واحدة في PN12)</p> <p>PN13B كم مضى من الوقت بعد الولادة قبل أن يتم إجراء أول هذه الفحوصات؟</p> <p>(للإجابة أكثر من مرة في PN12)</p> <p>إذا كانت الإجابة أقل من يوم واحد، سجلي عدد الساعات.</p> <p>إذا كانت الإجابة أقل من أسبوع واحد، سجلي عدد الأيام.</p> <p>إذا كانت الإجابة غير ذلك، سجلي عدد الأسابيع.</p>
<p>متخصص صحي</p> <p>A.....طبيب حكومي</p> <p>B.....ممرضة / قابلة مجازة</p> <p>C.....طبيب خاص</p> <p>شخص آخر</p> <p>F.....قابلة تقليدية غير مأذونة (جدة عرب)</p> <p>G.....متطوعة صحة مجتمعية</p> <p>H.....احد الاقارب / الاصدقاء</p> <p>X.....غير ذلك (يرجى التحديد)</p> <p>Y.....لا احد</p>	<p>من قام بفحص (اسم المولود) في ذلك الوقت؟</p>	<p>PN14. من قام بفحص (اسم المولود) في ذلك الوقت؟</p>

	<p>المنزل</p> <p>11..... منزلك (منزل المستجيبة)</p> <p>13..... منزل القابلة او الجدة</p> <p>14..... منزل الاهل او الاقارب</p> <p>12..... منزل آخر</p> <p>قطاع حكومي</p> <p>21..... مستشفى حكومي</p> <p>22..... مركز صحي حكومي</p> <p>26..... جهة حكومية أخرى (حددي)</p> <p>قطاع طبي خاص</p> <p>31..... مستشفى خاص</p> <p>32..... عيادة خاصة</p> <p>جهة طبية خاصة أخرى</p> <p>36..... (حددي)</p> <p>غير ذلك (يرجى التحديد) 96</p>	<p>PN15. أين تم هذا الفحص؟</p> <p>استوضحي منها أكثر لتحديد نوع المكان.</p> <p>إذا لم تكن قادرة على تحديد إذا ما كان المكان مكاناً عاماً أم خاصاً، اكتبي اسم المكان ومن ثم سجلي مؤقتاً "96" إلى أن تتعرفي على الفئة المناسبة.</p> <p>_____</p> <p>(اسم المكان)</p>
<p>PN18⇔2</p>	<p>1..... نعم، 36-21 = MN20</p> <p>2..... لا، 96 أو 11,13,14,12 = MN20</p>	<p>PN16. تحققي من MN20. هل تم إنجاب المولود في مرفق صحي؟</p>
<p>PN21⇔1</p> <p>PN25⇔2</p>	<p>1..... نعم</p> <p>2..... لا</p>	<p>PN17. بعد مغادرتك لـ (اسم أو نوع المرفق الصحي المنكور في MN20)، هل قام أي شخص بفحص وضعك الصحي أنت؟</p>
<p>PN20⇔2</p>	<p>نعم، تم وضع دائرة حول واحدة من الإجابات من A-G على الأقل</p> <p>1.....</p> <p>لا، لم يتم وضع دائرة حول أي من الإجابات من A-G</p> <p>2.....</p>	<p>PN18. تحققي من MN19. هل قام أي أخصائي صحي أو قابلة تقليدية أو متطوعة صحة مجتمعية بمساعدة المستجيبة في الولادة؟</p>
<p>PN21⇔1</p> <p>PN25⇔2</p>	<p>1..... نعم</p> <p>2..... لا</p>	<p>PN19. بعد انتهاء الولادة ومغادرة (الشخص أو الأشخاص المنكورين في MN19)، هل قام أي شخص بفحص بوضعك الصحي أنت؟</p>
<p>PN25⇔2</p>	<p>1..... نعم</p> <p>2..... لا</p>	<p>PN20. بعد ولادتك لـ (اسم المولود)، هل قام أي شخص بفحص وضعك الصحي، على سبيل المثال بتوجيه أسئلة إليك حول صحتك أو فحصك؟</p>
<p>PN22A⇔1</p> <p>PN22B⇔2</p>	<p>1..... مرة واحدة</p> <p>2..... أكثر من مرة</p>	<p>PN21. هل أجري هذا الفحص مرة واحدة فقط أم أكثر من مرة؟</p>

	<p>ساعات 1 _____</p> <p>أيام 2 _____</p> <p>أسابيع 3 _____</p> <p>لا أعرف / لا أتذكر 998</p>	<p>PN22A. كم مضى من الوقت بعد الولادة قبل أن يتم إجراء هذا الفحص؟</p> <p>PN22B. كم مضى من الوقت بعد الولادة قبل أن يتم إجراء أول هذه الفحوصات؟</p> <p>إذا كانت الإجابة أقل من يوم واحد، سجّلي عدد الساعات . إذا كانت الإجابة أقل من أسبوع واحد، سجّلي عدد الأيام. إذا كانت الإجابة غير ذلك، سجّلي عدد الأسابيع.</p>
	<p>متخصص صحي</p> <p>A..... طبيب حكومي.....</p> <p>B..... ممرضة / قابلة مجازة.....</p> <p>C طبيب خاص.....</p> <p>شخص آخر</p> <p>قابلة تقليدية غير مأذونة (جدة عرب)</p> <p>F.....</p> <p>G..... متطوعة صحة مجتمعية.....</p> <p>X..... غير ذلك (يرجى التحديد).....</p>	<p>PN23. من قام بفحصك في ذلك الوقت؟</p>
	<p>المنزل</p> <p>11..... منزلك (منزل المستجيبة).....</p> <p>13..... منزل القابلة او الجدة.....</p> <p>14..... منزل الاهل او الاقارب.....</p> <p>12..... منزل آخر.....</p> <p>قطاع حكومي</p> <p>21..... مستشفى حكومي.....</p> <p>22..... مركز صحي حكومي.....</p> <p>26..... جهة حكومية أخرى (حدي).....</p> <p>قطاع طبي خاص</p> <p>31..... مستشفى خاص.....</p> <p>32..... عيادة خاصة.....</p> <p>جهة طبية خاصة أخرى</p> <p>(حدي)..... 36.....</p> <p>جهة أخرى (حدي) 96</p>	<p>PN24. أين تم هذا الفحص؟</p> <p>استوضحي منها أكثر لتحديد نوع المكان.</p> <p>إذا لم تكن قادرة على تحديد إذا ما كان المكان مكاناً عاماً أم خاصاً، اكتبي اسم المكان ومن ثم سجّلي مؤقتاً "96" إلى أن تتعرفي على الفئة المناسبة.</p> <p>..... (اسم المكان)</p>

	<p>نعم لا لا أعرف</p> <p>فحص الحبل السري 1 2 8</p> <p>قياس درجة الحرارة 1 2 8</p> <p>تقديم إرشاد حول الرضاعة من الثدي 1 2 8</p>	<p>PN25. خلال اليومين الأولين من بعد الولادة، هل قام أي مقدم للرعاية الصحية بأي مما يلي سواء في المنزل أو في إحدى المؤسسات الصحية:</p> <p>[A] فحص الحبل السري لـ (اسم المولود)؟</p> <p>[B] قياس درجة حرارة (اسم المولود)؟</p> <p>[C] تقديم الإرشاد لك حول الرضاعة من الثدي؟</p>
PN28 ⇔ 2	<p>نعم، 1 = MN36 1</p> <p>لا، 2 = MN36 2</p>	<p>PN26. تحقق من MN36. هل سبق إرضاع الطفل رضاعة من الثدي؟</p>
	<p>نعم لا لا أعرف</p> <p>مشاهدة الرضاعة من الثدي 1 2 8</p>	<p>PN27. هل تمت مشاهدة عملية الرضاعة من الثدي لـ (اسم المولود)؟</p>
PN29A ⇔ 1 PN29B ⇔ 2 PN29C ⇔ 3	<p>نعم، 1 = MN33 1</p> <p>لا، 2 = MN33 2</p> <p>لا أعرف، 8 = MN33 3</p>	<p>PN28. تحقق من MN33. هل تم قياس وزن الطفل عند الولادة؟</p>
	<p>نعم 1</p> <p>لا 2</p>	<p>PN29A. لقد ذكرت أنه تم قياس وزن (اسم المولود) عند الولادة. بعد ذلك، هل تم قياس وزن (اسم المولود) مرة أخرى من قبل مقدم للرعاية الصحية خلال أول يومين؟</p> <p>PN29B. لقد ذكرت أنه لم يتم قياس وزن (اسم المولود) عند الولادة. هل تم قياس وزن (اسم المولود) من قبل مقدم للرعاية الصحية خلال أول يومين من بعد الولادة؟</p> <p>PN29C. لقد ذكرت أنك لا تعرفين إذا ما كان قد تم قياس وزن (اسم المولود) عند الولادة أم لا. هل تم قياس وزن (اسم المولود) من قبل مقدم للرعاية الصحية خلال أول يومين من بعد الولادة؟</p>
⇔ 2 النموذج التالي	<p>نعم 1</p> <p>لا 2</p>	<p>PN30. خلال أول يومين من بعد ولادة (اسم المولود)، هل قام أي مزود للرعاية بإعطائك معلومات حول الأعراض التي تتطلب منك أخذ طفلك المريض إلى مرفق صحي لحصوله على الرعاية؟</p>
	<p>A.....التوقف عن الرضاعة او غير قادر على الرضاعة.....</p> <p>B.....ارتفاع حرارة الجسم او برودة الجسم.....</p> <p>C.....الاختلاجات (الشمرة).....</p> <p>D.....اليرقان (ابو صفار).....</p> <p>E.....وليد ناقص الوزن (اقل من 2500غم).....</p> <p>F.....مشاكل في التنفس بسرعة التنفس.....</p> <p>G.....التهاب السرة او الجلد او العين.....</p> <p>X.....غير ذلك (يرجى التحديد).....</p>	<p>PN31. ألان اود منك ان تخبريني عن هذه الاعراض استعرضي كافة الاعراض الموضحة في السؤال واشري حسب اجابات المستجيبة</p>

CP		نموذج وسائل تنظيم الأسرة
CP3⇐1	1 نعم، حامل حالياً..... 2 لا 8 لا أعرف أو غير متأكدة.....	CP1. أود التحدث معك حول موضوع آخر، وهو تنظيم الأسرة . هل أنت حامل الآن؟
CP4⇐1	1 نعم 2 لا	CP2. يستخدم الأزواج طرق أو وسائل متنوعة لتأخير أو تجنب الحمل. هل تفعلين أو تستخدمين حالياً أية وسيلة لتأخير أو تجنب الحمل؟
1⇐ النموذج التالي 2⇐ النموذج التالي	1 نعم 2 لا	CP3. هل سبق لك أن فعلت أو استخدمتي أية وسيلة لتأخير أو تجنب الحمل؟
	A.....التعقيم الانثوي (عقد الأنابيب) B.....التعقيم الذكري (عقد القناة المنوية) C.....اللولب D.....الحقن بالابرة E.....الغرسات F.....الحبوب G.....الواقي الذكري H.....الواقي الأنثوي I.....الغشاء(المطاطي) J.....الرغوة / الهلام (الجلي)/ التحاميل K.....الرضاعة من الثدي الحصرية. LAM L.....الامتناع الدوري / فترة الأمان(اسبوع بعد الدورة الشهرية) M.....القذف الخارجي X.....اخرى (يرجى التحديد)	CP4. ما الذي تفعلين لتأخير أو تجنب الحمل؟ لا تحفزيها على الإجابة. إذا تم ذكر أكثر من وسيلة، سجلي كل واحد منها.

UN		نموذج الاحتياجات غير الملابة
UN6↔2	1 نعم، CP1 = 1 لا، أو لا أعرف أو غير متأكدة، 2 CP1 = 2 أو 8 2	UN1. تحقق من CP1. هل المستجيبة حامل حالياً؟
UN5↔1	1 نعم 2 لا 2	UN2. والآن، أود التحدث معك حول حملك الحالي. عندما حملت، هل كنت ترغبين بالحمل في ذلك الوقت؟
UN4A↔0 UN4B↔1	0 ولا مولود 1 ولادة واحدة أو أكثر 1	UN3. تحقق من CM11. هل وضعت أي مولود؟
	1 في وقت لاحق 2 لا أريد أطفالاً / لا أريد إنجاب المزيد 2	UN4A. هل كنت ترغبين بإنجاب مولود في وقت لاحق، أم أنك لم تكوني راغبة في إنجاب أي أطفال على الإطلاق؟ UN4B. هل كنت ترغبين بإنجاب مولود في وقت لاحق، أم أنك لم تكوني راغبة في إنجاب مزيد من الأطفال؟
UN8↔1 UN14↔2 UN14↔8	1 أود أن أنجب طفلاً آخر 2 لا أريد إنجاب المزيد / لا أريد أطفالاً 8 لم أقرر / لا أعرف 8	UN5. والآن، أود أن أطرح عليك بعض الأسئلة حول المستقبل. بعد قدوم الطفل الذي تنتظرينه، هل ترغبين بإنجاب طفل آخر، أم أنك تفضلين عدم إنجاب المزيد من الأطفال؟
UN14↔1	1 نعم، A = CP4 2 لا، A ≠ CP4 2	UN6. تحقق من CP4. هل تستخدم المستجيبة حالياً "وسيلة عقد الأنبوب"؟
UN10↔2 UN12↔3 UN10↔8	1 أود أن أنجب طفل (طفلاً آخر) 2 لا أريد إنجاب المزيد / لا أريد أطفالاً 3 تقول إنها غير قادرة على الحمل 8 لم أقرر / لا أعرف 8	UN7. والآن، أود أن أطرح عليك بعض الأسئلة حول المستقبل. هل ترغبين بإنجاب طفل (طفل آخر)، أم أنك تفضلين عدم إنجاب (المزيد من) الأطفال؟
UN12↔994	أشهر 1 سنوات 2 لا تريد الانتظار (قريباً/الآن) 993 تقول إنها غير قادرة على الحمل 994 أخرى (يرجى التحديد) 996 لا أعرف 998 998	UN8. كم المدة التي ترغبين بانتظارها قبل أن تنجبي طفل (طفلاً آخر)؟ سجلي الإجابة كما تقدمها المستجيبة.
UN14↔1	1 نعم، CP1 = 1 لا، أو لا أعرف أو غير متأكدة، 2 CP1 = 2 أو 8 2	UN9. تحقق من CP1. هل المستجيبة حامل حالياً؟
UN14↔1	1 نعم، CP2 = 1 لا، CP2 = 2 2	UN10. تحقق من CP2. هل المستجيبة تستخدم وسيلة حالياً؟

<p>UN14 ⇐ 1 UN14 ⇐ 8</p>	<p>1 نعم 2 لا لا أعرف 8</p>	<p>UN11. هل تعتقد أنك قادرة جسدياً على الحمل في هذا الوقت؟</p>
	<p>A..... معاشره جنسية متقطعة / عدم وجود معاشره B..... انقطاع الدورة الشهرية C..... لم يسبق لها أن حاضت D..... استئصال الرحم (استئصال جراحي للرحم) E..... تحاول الحمل مند سنتين أو أكثر دون نتيجة F..... انحباس الدورة الشهرية بعد الولادة G..... الإرضاع H..... كبيرة جداً في السن I..... قضاء وقدر J..... عقم الزوجة K..... عقم الزوج X..... اخرى (يرجى التحديد) لا أعرف Z</p>	<p>UN12. لماذا تعتقد أنك غير قادرة جسدياً على الحمل؟</p>
<p>1 ⇐ النموذج التالي</p>	<p>1 C = UN12 2 C ≠ UN12</p>	<p>UN13. تحقق من UN12: هل ذكرت إجابة "لم يسبق لها أن حاضت"؟</p>
<p>993 ⇐ النموذج التالي 994 ⇐ النموذج التالي 995 ⇐ النموذج التالي</p>	<p>1 قبل أيام 2 قبل أسابيع 3 قبل أشهر 4 قبل سنوات 993 انقطاع الدورة الشهرية / استئصال الرحم 994 قبل آخر ولادة (فترة النفاس) 995 لم يسبق لها أن حاضت</p>	<p>UN14. متى بدأت آخر دورة شهرية لك؟ سجلي الإجابة باستخدام نفس الوحدة التي تذكرها المستجيبة. إذا كانت الإجابة "سنة واحدة"، استوضحي منها أكثر: مند كم شهر؟</p>
<p>2 ⇐ النموذج التالي</p>	<p>1 نعم، خلال السنة الماضية 2 لا، سنة أو أكثر</p>	<p>UN15. تحقق من UN14: هل كانت آخر دورة شهرية خلال السنة الماضية؟</p>
<p>2 ⇐ النموذج التالي 8 ⇐ النموذج التالي</p>	<p>1 نعم 2 لا لا أعرف / غير متأكدة / لم يكن هناك نشاط كهذا 8</p>	<p>UN16. هل اضطرت إلى عدم المشاركة في أية نشاطات اجتماعية أو انقطعت عن العمل بسبب آخر دورة شهرية حصلت معك؟</p>
	<p>1 نعم 2 لا لا أعرف 8</p>	<p>UN17. خلال آخر دورة شهرية عاودتك، هل كنت قادرة على الاغتسال وتغيير ملابسك مع المحافظة على خصوصيتك في المنزل؟</p>

<p>2 ⇨ النموذج التالي</p> <p>8 ⇨ النموذج التالي</p>	<p>1 نعم.....</p> <p>2 لا.....</p> <p>لا أعرف.....8</p>	<p>UN18. هل استخدمت أية مواد كالقوطات الصحية أو السدادات القطنية أو قطع قماش؟</p>
	<p>1 نعم.....</p> <p>2 لا.....</p> <p>لا أعرف.....8</p>	<p>UN19. هل كانت المواد قابلة لإعادة الاستخدام؟</p>

FG	نموذج ختان الإناث	
FG3⇨1	<p>1 نعم.....</p> <p>2 لا.....</p>	<p>FG1. هل سمعت بختان الإناث من قبل؟</p>
2 ⇨ النموذج التالي	<p>1 نعم.....</p> <p>2 لا.....</p>	<p>FG2. في بعض البلدان، هنالك ممارسة تتعرض فيها الفتاة الى قطع جزء من أعضائها التناسلية.</p> <p>هل سبق وأن سمعت بهذه الممارسة؟</p>
FG9⇨2	<p>1 نعم.....</p> <p>2 لا.....</p>	<p>FG3. هل أجريت لك أنت نفسك أية عملية ختان؟</p>
FG6⇨1	<p>1 نعم.....</p> <p>2 لا.....</p> <p>لا أعرف.....8</p>	<p>FG4. والآن، أود أن أسألك عما تم فعله في ذلك الوقت؟</p> <p>هل تم إزالة أي قطعة لحم من منطقة الأعضاء التناسلية؟</p>
	<p>1 نعم.....</p> <p>2 لا.....</p> <p>لا أعرف.....8</p>	<p>FG5. أم أنه تم فقط شقّ منطقة العضو التناسلي دون إزالة أية قطعة لحم منه؟</p>
	<p>1 نعم.....</p> <p>2 لا.....</p> <p>لا أعرف.....8</p>	<p>FG6. هل تمت خياطة منطقة العضو التناسلي لإغلاقها؟</p> <p>إذا لزم الأمر، استوضحني منها أكثر: هل تم سدها؟</p>
	<p>العمر وقت الختان.....</p> <p>لا أعرف / لا أتذكر.....98</p>	<p>FG7. كم كان عمرك عندما أجريت لك عملية الختان؟</p> <p>إذا لم تكن المستجيبة تعرف العمر بالضبط، استوضحني منها لتحصلي على عمر تقديري.</p>

	<p>متخصص صحي</p> <p>11..... طبيب حكومي</p> <p>12..... ممرضة / قابلة مجازة</p> <p>13..... طبيب خاص</p> <p>متخصص صحي اخر</p> <p>16..... يرجى التحديد</p> <p>اشخاص اخرون</p> <p>21..... شخص مختص بالختان التقليدي (مطهر)</p> <p>22..... قابلة تقليدية غير مأذونة (جدة عرب)</p> <p>23..... متطوعة صحة مجتمعية</p> <p>24..... احد الاقارب / الاصدقاء</p> <p>اشخاص تقليديين اخرين</p> <p>26..... يرجى التحديد</p> <p>98..... لا اعرف</p>	<p>FG8. من الذي أجرى عملية الختان؟</p>
	<p>إجمالي عدد البنات اللواتي هن على قيد الحياة.....</p>	<p>FG9. اجمعي اجابة CM4 الخاصة بعدد البنات اللواتي يعشن في المنزل واجابة CM7 الخاصة بعدد البنات اللواتي يعشن في مكان آخر:</p> <p>بالنسبة للمتزوجات واللواتي سبق لهن الزواج</p>
FG12↔1	<p>1..... نعم</p> <p>2..... لا</p>	<p>FG10. كي أتأكد فقط من أنني لذي العدد الصحيح، لديك (إجمالي العدد الوارد في FG9) بنات على قيد الحياة. هل هذا صحيح؟</p>
		<p>FG11. تحققى من الإجابات عن الأسئلة من CM1 إلى CM11 وأجري التصحيحات اللازمة إلى أن تصبح الإجابة في السؤال FG10 هي "نعم".</p>
FG24↔0	<p>0 ولا بنت على قيد الحياة</p> <p>1 بنت واحدة على الأقل على قيد الحياة</p>	<p>FG12. تحققى من FG9: عدد البنات اللواتي هن على قيد الحياة؟</p>

FG13. اطلبني من المستجيبة أن تخبرك باسم (أسماء) بنتها (بناتها)، بدءاً من البنات الصغرى (إذا كان لديها أكثر من بنت واحدة). اكتبني اسم كل بنت في FG14. وبعد ذلك، اسألها الأسئلة من FG15 إلى FG22 عن كل بنت على حدة.

يجب أن يكون إجمالي عدد البنات الوارد في FG14 مساوياً للعدد الوارد في FG9.

إذا كان لديها أكثر من 4 بنات، استخدم استبيانات إضافية.

[D4] البنات الأكبر الرابعة	[D3] البنات الأكبر الثالثة	[D2] البنات الأكبر الثانية	[D1] الصغرى	
				FG14. اسم البنت
العمر .. ____	العمر .. ____	العمر ... ____	العمر .. ____	FG15. كم عمر (الاسم)؟
1 نعم لا	1 نعم لا	1 نعم لا	1 نعم لا	FG16. هل عمر (الاسم) دون سن 15 سنة؟
2 FG23	2 FG23	2 FG23	2 FG23	
1 نعم لا	1 نعم لا	1 نعم لا	1 نعم لا	FG17. هل تم ختان (الاسم)؟
2 FG23	2 FG23	2 FG23	2 FG23	
العمر .. ____	العمر .. ____	العمر ... ____	العمر .. ____	FG18. كم كان عمر (الاسم) عندما تم ختانها؟
لا أعرف 98	لا أعرف 98	لا أعرف 98	لا أعرف 98	إذا لم تكن المستجيبة تعرف العمر، استوضحي منها لتحصلي على عمر تقديري.
نعم	نعم	نعم	نعم	FG19. والآن، أود أن أسألك عما تم فعله لـ (الاسم) في ذلك الوقت؟
1 FG21	1 FG21	1 FG21	1 FG21	هل تم إزالة أي قطعة لحم من منطقة الأعضاء التناسلية؟
2 لا أعرف 8	2 لا أعرف 8	2 لا أعرف 8	2 لا أعرف 8	
1 نعم 2 لا أعرف 8	1 نعم 2 لا أعرف 8	1 نعم 2 لا أعرف 8	1 نعم 2 لا أعرف 8	FG20. أم أنه تم فقط شقّ منطقة العضو التناسلي دون قطع أية قطعة لحم منه؟
1 نعم 2 لا أعرف 8	1 نعم 2 لا أعرف 8	1 نعم 2 لا أعرف 8	1 نعم 2 لا أعرف 8	FG21. هل تمت خياطة منطقة العضو التناسلي لإغلاقها؟
				إذا لزم الأمر، استوضحي منها أكثر: هل تم سدّها؟

FG22. من أجرى عملية الختان؟				
متخصص صحي 11... طبيب حكومي... ممرضة / 12 قابلة مجازة... 13 طبيب خاص... متخصص صحي 16 يرجى التحديد— 16 أشخاص اخرون شخص مختص بالتختان التقليدي (مطهر)...21 قابلة تقليدية غير مأذونة (جدة عرب)...22 متطوعة صحة مجتمعية...23 احد الاقارب / الاصدقاء...24 اشخاص تقليديين اخرين يرجى التحديد—26 لا اعرف...98	متخصص صحي 11... طبيب حكومي... ممرضة / 12 قابلة مجازة... 13 طبيب خاص... متخصص صحي 16 يرجى التحديد— 16 أشخاص اخرون شخص مختص بالتختان التقليدي (مطهر)...21 قابلة تقليدية غير مأذونة (جدة عرب)...22 متطوعة صحة مجتمعية...23 احد الاقارب / الاصدقاء...24 اشخاص تقليديين اخرين يرجى التحديد—26 لا اعرف...98	متخصص صحي 11... طبيب حكومي... ممرضة / 12 قابلة مجازة... 13 طبيب خاص... متخصص صحي 16 يرجى التحديد— 16 أشخاص اخرون شخص مختص بالتختان التقليدي (مطهر)...21 قابلة تقليدية غير مأذونة (جدة عرب)...22 متطوعة صحة مجتمعية...23 احد الاقارب / الاصدقاء...24 اشخاص تقليديين اخرين يرجى التحديد—26 لا اعرف...98	متخصص صحي 11... طبيب حكومي... ممرضة / 12 قابلة مجازة... 13 طبيب خاص... متخصص صحي 16 يرجى التحديد— 16 أشخاص اخرون شخص مختص بالتختان التقليدي (مطهر)...21 قابلة تقليدية غير مأذونة (جدة عرب)...22 متطوعة صحة مجتمعية...23 احد الاقارب / الاصدقاء...24 اشخاص تقليديين اخرين يرجى التحديد—26 لا اعرف...98	
FG23. هل هناك بنت أخرى؟				
نعم 1 [D5] لا 2..... FG24	نعم 1 [D4] لا 2..... FG24	نعم 1 [D3] لا 2..... FG24	نعم 1 [D2] لا 2..... FG24	
حددي هذا المربع إذا تم استخدام استبيان إضافي:..... □				

	FG24. هل تعتقد أن هذه الممارسة يجب أن تستمر أم يجب أن تتوقف؟ يجب أن تستمر 1 يجب أن يتم إيقافها 2 حسب الظروف 3 لا أعرف 8
--	--

نعم لا لا أعرف			
8	2	1..... إذا خرجت دون إخباره.....	[A] إذا خرجت من المنزل دون أن تخبره؟
8	2	1..... إذا أهملت الأطفال.....	[B] إذا أهملت الأطفال؟
8	2	1..... إذا جادلته.....	[C] إذا جادلته؟
8	2	1..... إذا رفضت المعاشرة.....	[D] إذا رفضت المعاشرة الزوجية معه؟
8	2	1..... إذا احرقنا الطعام.....	[E] إذا احرقنا الطعام؟
8	2	1..... إذا شعرنا انها مبذرة.....	[F] إذا شعرنا انها مبذرة ؟
8	2	1..... إذا كانت تفشي اسرار البيت او اسراره.....	[G] إذا كانت تفشي اسرار البيت او اسراره؟

VT		نموذج التعرض للإيذاء
		<p>VT1. تفقدي إن كان هناك أشخاص آخريين موجودين. قبل المتابعة، احرص على خصوصية المقابلة. والآن، أود أن أطرح عليك بعض الأسئلة حول الجرائم التي كنت أنت بشكل شخصي ضحية لها.</p> <p>دعيني أؤكد لك مجدداً أن المعلومات التي تقدمينها ستبقى سرية للغاية.</p> <p>في السنوات الثلاث الأخيرة، أي منذ (شهر المقابلة) من عام 2015، هل قام أحد ما بأخذ أو حاول أخذ شيئاً ما منك، باستخدام القوة أو بالتهديد باستخدام القوة؟</p> <p>لا أعرف..... 8</p> <p>لا أعرف / لا أتذكر..... 8</p> <p>لا أعرف / لا أتذكر..... 8</p> <p>لا أعرف / لا أتذكر..... 8</p>
VT9B⇨2	1. نعم..... 2. لا.....	
VT9B⇨8	8.....	
VT5B⇨2	1. نعم، خلال الأشهر الاثني عشر الأخيرة..... 2. لا، قبل أكثر من 12 شهراً.....	<p>VT2. هل حدث هذا خلال الأشهر الاثني عشر الأخيرة، أي منذ (شهر المقابلة) من عام 2017؟</p> <p>لا أعرف / لا أتذكر..... 8</p>
VT5B⇨8	8.....	
	1. مرة واحدة..... 2. مرتان..... 3. ثلاث مرات أو أكثر..... 8. لا أعرف / لا أتذكر.....	<p>VT3. كم مرة حدث هذا خلال الأشهر الاثني عشر الأخيرة؟</p> <p>إذا كانت الإجابة "لا أعرف/لا أتذكر"، استوضحي منها أكثر: هل حدث هذا مرة واحدة، مرتين أو على الأقل ثلاث مرات؟</p>
VT5A⇨1	1. مرة واحدة، VT3 = 1..... أكثر من مرة أو لا أعرف،	<p>VT4. تحقق من VT3: مرة واحدة أو أكثر؟</p>
VT5B⇨2	2. VT3 = 2 أو 3 أو 8.....	
	1. نعم..... 2. لا..... 8. لا أعرف / غير متأكدة.....	<p>VT5A. عندما حدث هذا، هل سُرقت منك أي شيء؟</p> <p>VT5B. في آخر مرة حدث لك هذا، هل سُرقت منك أي شيء؟</p>
VT8⇨2	1. نعم..... 2. لا.....	<p>VT6. هل كان لدى الشخص (الأشخاص) أي سلاح؟</p>
VT8⇨8	8. لا أعرف / غير متأكدة.....	
	A..... B..... X.....	<p>VT7. هل استخدمت سكين أم سلاح ناري أم أي شيء آخر كسلاح؟</p> <p>ضعي دائرة حول كل ما ينطبق.</p>

<p>VT9A⇐1 VT9A⇐2 VT9A⇐3 VT9A⇐8</p>	<p>1..... نعم، المستجيبة هي التي بلّغت الشرطة 2..... نعم، شخص آخر هو الذي بلّغ الشرطة 3..... لا، لم يتم إبلاغ الشرطة 8..... لا أعرف / غير متأكدة</p>	<p>VT8. هل قمت أنت أو أي شخص آخر بإبلاغ الشرطة عن الحادث؟ إذا كانت الإجابة "نعم"، استوضحي أكثر: هل قمت أنت بالإبلاغ عن الحادث أم قام شخص آخر بذلك؟</p>
<p>VT20⇐2 VT20⇐8</p>	<p>1..... نعم 2..... لا 8..... لا أعرف</p>	<p>VT9A. باستثناء هذا الحادث (الحوادث) التي ذكرت، هل تعرضت خلال السنوات الثلاثة الماضية، أي منذ (شهر المقابلة) من عام 2015، للاعتداء الجسدي؟ VT9B. في نفس الفترة من السنوات الثلاثة الأخيرة، أي منذ (شهر المقابلة) من عام 2015، هل تعرضت للاعتداء الجسدي؟ إذا كانت الإجابة "لا"، استوضحي أكثر: الاعتداء الجسدي يمكن أن يحدث في المنزل أو في أي مكان آخر خارج المنزل، كأن يحدث في منازل أخرى أو في الشارع أو في المدرسة أو في إحدى وسائل النقل العامة أو المطاعم العامة أو في مكان عملك. انكري أية حوادث كانت المستجيبة بشكل شخصي ضحية لها واستثني الحوادث التي عانى منها أفراد آخرون في الأسرة المعيشية لوحدهم. استثني الحوادث التي يكون الهدف منها أخذ شيء ما من المستجيبة، وهي الحوادث التي يجب تسجيلها تحت السؤال VT1.</p>
<p>VT12B⇐2 VT12B⇐8</p>	<p>1..... نعم، خلال الأشهر الاثني عشر الأخيرة 2..... لا، قبل أكثر من 12 شهراً 8..... لا أعرف / لا أتذكر</p>	<p>VT10. هل حدث هذا خلال الأشهر الاثني عشر الأخيرة، أي منذ (شهر المقابلة) من عام 2017؟</p>
<p>VT12A⇐1 VT12B⇐2 VT12B⇐3 VT12B⇐8</p>	<p>1..... مرة واحدة 2..... مرتان 3..... ثلاث مرات أو أكثر 8..... لا أعرف / لا أتذكر</p>	<p>VT11. كم مرة حدث هذا خلال الأشهر الاثني عشرة الأخيرة؟ إذا كانت الإجابة "لا أعرف/لا أتذكر"، استوضحي منها أكثر: هل حدث هذا مرة واحدة، مرتين أو على الأقل ثلاث مرات؟</p>
<p>11..... في المنزل 12..... في منزل آخر 21..... في الشارع 22..... في إحدى وسائل المواصلات العامة 23..... مطعم عام / مقهى / حانة / نادي 26..... مكان عام آخر (يرجى التحديد) 31..... في المدرسة 32..... في مكان العمل 96..... مكان آخر (حددي)</p>		<p>VT12A. أين حدث هذا؟ VT12B. أين حدث هذا آخر مرة؟</p>

VT14A⇐1 VT14B⇐2 VT14B⇐3 VT14B⇐8	1..... شخص واحد. 2..... شخصان 3..... ثلاثة أشخاص أو أكثر 8..... لا أعرف / لا أتذكر	VT13. كم عدد الأشخاص الذين شاركوا في الاعتداء؟ إذا كانت الإجابة "لا أعرف/لا أتذكر"، استوضحي منها أكثر: هل كان شخصاً واحداً، أم اثنين، أم على الأقل ثلاثة أشخاص؟
	1..... نعم. 2..... لا 8..... لا أعرف / لا أتذكر	VT14A. في وقت الحادث، هل تعرّفت على الشخص؟ VT14B. في وقت الحادث، هل تعرّفت على شخص واحد على الأقل من الأشخاص؟
VT19⇐2 VT19⇐8	1..... نعم. 2..... لا 8..... لا أعرف / غير متأكدة	VT17. هل كان لدى الشخص (الأشخاص) أي سلاح؟
	A..... نعم، سكين B..... نعم، سلاح ناري X..... نعم، شيء آخر	VT18. هل استخدم سكين أم سلاح ناري أو أي شيء آخر كسلاح؟ ضعي دائرة حول كل ما ينطبق.
	1..... نعم، المستجيبة هي التي بلّغت الشرطة 2..... نعم، شخص آخر هو الذي بلّغ الشرطة 3..... لا، لم يتم إبلاغ الشرطة 8..... لا أعرف / غير متأكدة	VT19. هل قمت أنت أو أي شخص آخر بإبلاغ الشرطة عن الحادث؟ إذا كان الجواب "نعم"، استوضحي أكثر: هل قمت أنت بالإبلاغ عن الحادث أم قام شخص آخر بذلك؟
	1..... آمنة جداً 2..... آمنة 3..... غير آمنة 4..... غير آمنة على الإطلاق 7..... لا أمشي لوحدي أبداً بعد حلول الظلام	VT20. ما مدى شعورك بالأمان و أنت تمشين لوحدي في الحي الذي تسكنين فيه بعد حلول الظلام؟
	1..... آمنة جداً 2..... آمنة 3..... غير آمنة 4..... غير آمنة على الإطلاق 7..... لا أبقى لوحدي أبداً بعد حلول الظلام	VT21. ما مدى شعورك بالأمان عندما تكونين لوحدي في المنزل بعد حلول الظلام؟
	نعم لا لا أعرف 1..... الهجرة / النزوح 2..... النوع الاجتماعي 3..... العمر 4..... الإعاقة 8..... سبب آخر	VT22. في الأشهر الاثني عشر الماضية، هل شعرت بشكل شخصي بالتمييز أو المضايقة بسبب ما يلي: [A] النزوح أو الهجرة؟ [B] النوع الاجتماعي؟ [D] العمر؟ [F] الإعاقة؟ [X] لأي سبب آخر (يرجى التحديد)؟

AF		نموذج القدرات الوظيفية للمستجيبة
للنساء بعمر 18 - 49 سنة		
1 ⇐ النموذج التالي	العمر 15 - 17 سنة 1 العمر 18 - 49 سنة 2	AF1. تحقق من WB4: عمر المستجيبة؟
	1..... نعم 2..... لا	AF2. هل تستخدمين النظارات أو العدسات اللاصقة الطبية اذكري استخدام النظارات للقراءة.
	1..... نعم 2..... لا	AF3. هل تستخدمين معين سمعي؟
		AF4. سوف أسألك الآن عن الصعوبات التي قد تواجهينها عند القيام بعدد من النشاطات المختلفة. ولكل نشاط، هناك أربعة إجابات محتملة. لو سمحت أخبريني إن كنت: (1) لا تواجهين أية صعوبة، أم (2) تواجهين بعض الصعوبة، أم (3) تواجهين كثير من الصعوبة، أم (4) أنك غير قادرة على القيام بالنشاط نهائياً. كزري الفئات أثناء توجيه الأسئلة الفردية عند عدم استخدام المستجيبة أية فئة إجابة: تذكر، الإجابات المحتملة الأربع هي: (1) لا تواجهين أية صعوبة، أم (2) تواجهين بعض الصعوبة، أم (3) تواجهين كثير من الصعوبة، أم (4) أنك غير قادرة على القيام بالنشاط نهائياً.
1 ⇐ AF6A 2 ⇐ AF6B	1 = AF2 نعم، 2 = AF2 لا،	AF5. تحقق من AF2: هل المستجيبة تستخدم نظارات أو عدسات لاصقة طبية؟
	1..... لا تواجه أي صعوبة 2..... تواجه بعض الصعوبة 3..... تواجه كثير من الصعوبة 4..... لا ترى نهائياً	AF6A. عندما تستخدمين النظارات أو العدسات اللاصقة الطبية، هل تواجهين صعوبة في الرؤية؟ AF6B. هل تواجهين صعوبة في الرؤية؟
1 ⇐ AF8A 2 ⇐ AF8B	1 = AF3 نعم، 2 = AF3 لا،	AF7. تحقق من AF3: هل تستخدم المستجيبة معينا سمعياً؟
	1..... لا تواجه أي صعوبة 2..... تواجه بعض الصعوبة 3..... تواجه كثير من الصعوبة 4..... لا تسمع نهائياً	AF8A. عندما تستخدمين المعين السمعي (المعينات السمعية)، هل تواجهين صعوبة في السمع؟ AF8B. هل تواجهين صعوبة في السمع؟
	1..... لا تواجه أي صعوبة 2..... تواجه بعض الصعوبة 3..... تواجه كثير من الصعوبة 4..... لا تستطيع المشي/ صعود الدرج نهائياً	AF9. هل تواجهين صعوبة في المشي أو في صعود الدرج؟
	1..... لا تواجه أي صعوبة 2..... تواجه بعض الصعوبة 3..... تواجه كثير من الصعوبة 4..... لا تستطيع التذكر/ التركيز نهائياً	AF10. هل تواجهين صعوبة في التذكر أو التركيز؟

	<p>1.....لا تواجه أي صعوبة</p> <p>2.....تواجه بعض الصعوبة</p> <p>3.....تواجه كثير من الصعوبة</p> <p>4.....غير قادرة على العناية بنفسها نهائياً</p>	<p>AF11. هل تواجهين صعوبة في العناية بنفسك، كالاغتسال أو ارتداء الملابس؟</p>
	<p>1.....لا تواجه أي صعوبة</p> <p>2.....تواجه بعض الصعوبة</p> <p>3.....تواجه كثير من الصعوبة</p>	<p>AF12. باستخدام لغتك الاعتيادية، هل تواجهين صعوبة في التواصل مع الآخرين، على سبيل المثال فهم ما يقوله الآخرون وفهم الآخرين ما تقولينه؟</p>

HA		نموذج فيروس العوز المناعي البشري / الإيدز
لجميع النساء بعمر (15-49) سنة		
2 ⇔ النموذج التالي	1. نعم 2. لا	HA1. أودّ الآن التحدث معك عن أمر آخر. هل سبق أن سمعت بمرض يسمى متلازمة العوز المناعي المكتسب أو الإيدز؟
	1. نعم 2. لا	HA2. نقص المناعة المكتسبة هو الفيروس الذي يسبب مرض الإيدز. هل يمكن للأشخاص الحدّ من احتمال الإصابة بمرض الإيدز من خلال إقامة علاقة جنسية مع شريك واحد غير مصاب بالمرض و ليس لديه شريك آخر؟
	1. نعم 2. لا	HA3. هل يمكن أن يصاب الأشخاص بفيروس الإيدز عن طريق لسعات البعوض؟
	1. نعم 2. لا	HA4. هل يمكن للأشخاص الحدّ من احتمال الإصابة بفيروس الإيدز من خلال استخدام الواقي الذكري عند كل معاشرة جنسية؟
	1. نعم 2. لا	HA5. هل يمكن أن يُصاب الأشخاص بفيروس الإيدز من خلال التشارك في الطعام مع شخص مصاب بالمرض؟
	1. نعم 2. لا	HA6. هل يمكن أن يُصاب الأشخاص بفيروس الإيدز بسبب السحر أو الشعوذة أو طرق أخرى خارقة للطبيعة؟
	1. نعم 2. لا	HA7. هل يمكن أن يكون الشخص الذي يبدو أنه يتمتع بصحة جيدة حاملاً لفيروس الإيدز؟
	1. نعم 2. لا	HA8. هل يمكن أن ينتقل فيروس الإيدز من الأم إلى طفلها:
	نعم لا لأعرف 1 2 8 1 2 8 1 2 8	[A] أثناء الحمل؟ [B] أثناء الولادة؟ [C] عن طريق الرضاعة من الثدي؟
HA24 ⇔ 2	1. نعم 2. لا	HA9. تحققي من HA8[A],[B],[C]: هل تم وضع دائرة حول "نعم" واحدة على الأقل؟

	<p>1..... نعم</p> <p>2..... لا</p> <p>8..... لا أعرف</p>	<p>HA10. هل هناك أية عقاقير خاصة يمكن للطبيب وصفها للمرأة المصابة بالإيدز للحد من احتمال انتقال المرض إلى الطفل؟</p>
HA27⇔2	<p>1..... نعم</p> <p>2..... لا</p>	<p>HA24. لا أريد أن أعرف النتائج، لكن هل سبق لك أن خضعت لفحص للكشف عن فيروس الإيدز؟</p>
	<p>1..... قبل أقل من 12 شهر</p> <p>2..... قبل 12-23 شهر</p> <p>3..... قبل سنتين أو أكثر</p>	<p>HA25. قبل كم شهر تم إجراء آخر فحص لك للكشف عن فيروس الإيدز؟</p>
HA30⇔1 HA30⇔2	<p>1..... نعم</p> <p>2..... لا</p>	<p>HA26. لا أريد أن أعرف النتائج، لكن هل حصلت على نتائج الفحص؟</p>
HA30⇔8	<p>8..... لا أعرف</p>	
	<p>1..... نعم</p> <p>2..... لا</p>	<p>HA27. هل تعرفين مكانا يمكن للناس التوجه إليه لإجراء فحص الكشف عن فيروس الإيدز؟</p>
	<p>1..... نعم</p> <p>2..... لا</p> <p>8..... لا أعرف / غير متأكدة / حسب الظروف</p>	<p>HA30. هل كنت ستشتريين خضروات طازجة من أحد أصحاب المحلات أو الباعة المتجولين إذا عرفت أن ذلك الشخص مصاب بفيروس الإيدز؟</p>
	<p>1..... نعم</p> <p>2..... لا</p> <p>8..... لا أعرف / غير متأكدة / حسب الظروف</p>	<p>HA31. هل تعتقد أن يجب السماح للأطفال الذين يحملون فيروس الإيدز الالتحاق بالمدرسة مع الأطفال الذين لا يحملون فيروس الإيدز؟</p>
	<p>1..... نعم</p> <p>2..... لا</p> <p>8..... لا أعرف / غير متأكدة / حسب الظروف</p>	<p>HA32. هل تعتقد أن الناس يترددون بإجراء فحص فيروس الإيدز خوفاً من طريقة تعامل الآخرين معهم إذا أثبتت نتيجة الفحص إصابتهم بالفيروس؟</p>
	<p>1..... نعم</p> <p>2..... لا</p> <p>8..... لا أعرف / غير متأكدة / حسب الظروف</p>	<p>HA33. هل يتحدث الناس بسلبية عن الأشخاص الحاملين لفيروس الإيدز أو يُعتقد أنهم حاملين لفيروس الإيدز؟</p>
	<p>1..... نعم</p> <p>2..... لا</p> <p>8..... لا أعرف / غير متأكدة / حسب الظروف</p>	<p>HA34. هل يفقد الأشخاص المصابين بفيروس الإيدز، أو من يُعتقد أنهم مصابون به، احترام الآخرين لهم؟</p>
	<p>1..... أتفق</p> <p>2..... لا أتفق</p> <p>8..... لا أعرف / غير متأكدة / حسب الظروف</p>	<p>HA35. هل تتفقين أم لا تتفقين مع العبارات التالية:</p> <p>كنت سأشعر بالعال لو أن شخصاً ما في عائلتي كان يحمل فيروس الإيدز.</p>
	<p>1..... نعم</p> <p>2..... لا</p> <p>7..... تقول أنها مصابة بمرض الإيدز</p> <p>8..... لا أعرف / غير متأكدة / حسب الظروف</p>	<p>HA36. هل تخشين من الإصابة بفيروس الإيدز إذا ما لامست لعاب شخص ما يحمل فيروس الإيدز؟</p>

MM1 الآن، أودّ أن أسألك بعض الأسئلة حول أشقائك وشقيقاتك الذين وُلدوا من أمك الطبيعية، بما فيهم من يعيشون معك والذين يعيشون في مكان آخر والذين توفوا منهم. من واقع تجربتنا في مسوح سابقة، نعرف أنه قد يكون من الصعب في بعض الأحيان إعداد قائمة كاملة بأسماء جميع الأطفال الذين وُلدوا من أمك الطبيعية. وسوف نتعاون معاً لوضع قائمة كاملة قدر الإمكان وتذكر جميع أشقائك وشقيقاتك. هل يمكنك الآن أن تعطيني أسماء جميع أشقائك وشقيقاتك الذين وُلدوا من أمك الحقيقية؟

سجلي جميع الأسماء في الأسطر من [A] إلى [H] أدناه. احرصي على عدم تعبئة رقم الترتيب في الوقت الحالي. إذا كان هناك أكثر من 8 أشقاء/شقيقات، استخدمي استبيانات إضافية.

_____ [D] _____	_____ [C] _____	_____ [B] _____	_____ [A] _____
_____ [H] _____	_____ [G] _____	_____ [F] _____	_____ [E] _____

MM4 ⇐ 1	1 لا يوجد أشقاء/شقيقات 2 شقيق/شقيقة واحدة أو أكثر	MM2 تحقق من MM1: كم عدد الأشقاء/الشقيقات؟
1 ⇐ سجلي الشقيق/ة أو الأشقاء/الشقيقات في MM1	1 نعم 2 لا	MM3 اقرئي أسماء الأشقاء والشقيقات على مسمع المستجيبة. وبعد قراءة اسم آخر واحدة منهم، اسألي: هل يوجد أي أشقاء آخرين أو شقيقات أخريات من نفس الأم نسيت ذكرهم؟
1 ⇐ سجلي الشقيق/ة أو الأشقاء/الشقيقات في MM1	1 نعم 2 لا	MM4 في بعض الأحيان، ينسى الأشخاص ذكر الأطفال الذين وُلدوا من أمهم الحقيقية لأنهم لا يعيشون معهم أو لأنهم غالباً لا يلتقون بهم. هل يوجد أي أشقاء أو شقيقات لا يعيشون معك لم تذكرهم؟
1 ⇐ سجلي الشقيق/ة أو الأشقاء/الشقيقات في MM1	1 نعم 2 لا	MM5 في بعض الأحيان، ينسى الأشخاص ذكر أطفال وُلدوا من أمهم الحقيقية لأن هؤلاء الأطفال توفوا. هل يوجد أي أشقاء أو شقيقات توفوا ولم تذكرهم؟
1 ⇐ سجلي الشقيق/ة أو الأشقاء/الشقيقات في MM1	1 نعم 2 لا	MM6 بعض الأشخاص لديهم أشقاء أو شقيقات وُلدوا من نفس الأم، لكن من أب آخر. هل يوجد أي أشقاء أو شقيقات وُلدوا من أمك الحقيقية لكن من أب آخر غير أبيلك، ولم تذكرهم؟
	المجموع: _____	MM7 قومي بعدّ الأشقاء والشقيقات المدرجين في MM1.
MM10 ⇐ 1	1 نعم 2 لا	MM8 فقط من أجل التأكد من أنني قمت بالعدّ الصحيح: أنجبت أمك الطبيعية ما مجموعه (مجموع العد في MM7) ولادات حية، باستثناءك، طول حياتها. هل هذا صحيح؟
		MM9 استوضحي وتحققي من المجموع في MM7 وأدرجي الأشقاء والشقيقات في MM1. قومي بإجراء أية تصحيحات ضرورية إلى أن تصبح الاجابة في MM8 هي "نعم".

1 - النموذج التالي	لا يوجد أشقاء/شقيقات 1 شقيق/شقيقة واحدة أو أكثر 2	MM10. تحقق من MM7 كم عدد الأشقاء/الشقيقات؟
		MM11. لو سمحت، أخبريني أي الأشقاء أو الشقيقات وُلدت أولاً؟ ومن وُلد بعده/ها؟ سجلي "01" لرقم الترتيب في MM1 للشقيق الذي وُلد أولاً أو الشقيقة التي وُلدت أولاً، وسجلي "02" للذي يلي، وهكذا إلى أن تنتهي من تسجيل أرقام ترتيب جميع الأشقاء والشقيقات.
	عدد المواليد السابقين _____	MM12. كم عدد المواليد الذين وضعتهم أمك قبل ولادتك؟
MM13. اكتب أسماء الأشقاء والشقيقات في MM14 وفقاً لرقم ترتيبهم في MM1. اسأل الأسئلة من MM15 إلى MM27 لشقيق واحد أو شقيقة واحدة في كل مرة (بشكل عمودي). إذا كان هناك أكثر من 8 أشقاء وشقيقات، استخدم الاستبيان الإضافي.		

[S4] المولودة/رابعاً	[S3] المولودة/ثالثاً	[S2] المولودة/ثانياً	[S1] المولودة/أولاً	
				MM14. انسخي الأسماء الفردية للأشقاء/الشقيقات في الأعمدة الفردية.
1..... ذكر 2..... أنثى	1..... ذكر 2..... أنثى	1..... ذكر 2..... أنثى	1..... ذكر 2..... أنثى	MM15. هل (الاسم) ذكر أم أنثى؟
1..... نعم 2..... لا MM18 لا أعرف...8 MM28	1..... نعم 2..... لا MM18 لا أعرف...8 MM28	1..... نعم 2..... لا MM18 لا أعرف...8 MM28	1..... نعم 2..... لا MM18 لا أعرف...8 MM28	MM16. هل ما زال/ت (الاسم) على قيد الحياة؟
..... MM28 MM28 MM28 MM28	MM17. كم عمر (الاسم)؟
.....	MM18. قبل كم سنة توفيت (الاسم)؟
.....	MM19. كم كان عمر (اسم) عندما توفي/توفيت؟
1..... نعم MM26 2..... لا	1..... نعم MM26 2..... لا	1..... نعم MM26 2..... لا	1..... نعم MM26 2..... لا	MM20. تحقق من MM15: هل كان الشقيق ذكر؟
1..... نعم MM26 2..... لا	1..... نعم MM26 2..... لا	1..... نعم MM26 2..... لا	1..... نعم MM26 2..... لا	MM21. تحقق من MM19: هل توفيت الشقيقة قبل بلوغها سن 12 عام؟

1.....نعم ⊗ MM26 2..... لا	1.....نعم ⊗ MM26 2..... لا	1.....نعم ⊗ MM26 2..... لا	1.....نعم ⊗ MM26 2..... لا	MM22. هل كانت (الاسم) حاملاً عندما توفيت؟
1.....نعم ⊗ MM28 2..... لا	1.....نعم ⊗ MM28 2..... لا	1.....نعم ⊗ MM28 2..... لا	1.....نعم ⊗ MM28 2..... لا	MM23. هل توفيت (الاسم) أثناء وضع الحمل؟
1.....نعم ⊗ MM26 2..... لا	1.....نعم ⊗ MM26 2..... لا	1.....نعم ⊗ MM26 2..... لا	1.....نعم ⊗ MM26 2..... لا	MM24. هل توفيت (الاسم) خلال شهرين بعد انتهاء فترة الحمل أو الولادة؟
_____	_____	_____	_____	MM25. بعد كم يوم من انتهاء فترة الحمل أو الولادة توفيت (الاسم)؟
1.....نعم ⊗ MM28 2..... لا	1.....نعم ⊗ MM28 2..... لا	1.....نعم ⊗ MM28 2..... لا	1.....نعم ⊗ MM28 2..... لا	MM26. هل توفي/ت (الاسم) بسبب عمل عنف؟
1.....نعم ⊗ 2..... لا	1.....نعم ⊗ 2..... لا	1.....نعم ⊗ 2..... لا	1.....نعم ⊗ 2..... لا	MM27. هل توفي/ت (الاسم) بسبب حادث؟
1.....نعم ⊗ [S5] ⊗2..... لا النموذج التالي	1.....نعم ⊗ [S4] ⊗2..... لا النموذج التالي	1.....نعم ⊗ [S3] ⊗2..... لا النموذج التالي	1.....نعم ⊗ [S2] ⊗2..... لا النموذج التالي	MM28. تحقق من MM14: هل هناك شقيق/ة أصغر؟

[S8] المولودة/ة ثامناً	[S7] المولودة/ة سابعاً	[S6] المولودة/ة سادساً	[S5] المولودة/ة خامساً	
_____	_____	_____	_____	MM14. انسخي الأسماء الفردية للأشقاء/الشقيقات في كل عمود من الأعمدة.
1 ذكر 2 أنثى	1 ذكر 2 أنثى	1 ذكر 2 أنثى	1 ذكر 2 أنثى	MM15. هل (الاسم) ذكر أم أنثى؟
1 نعم ⊗ 2 لا MM18 ⊗ لا أعرف 8 MM28	1 نعم ⊗ 2 لا MM18 ⊗ لا أعرف .. 8 MM28	1 نعم ⊗ 2 لا MM18 ⊗ لا أعرف .. 8 MM28	1 نعم ⊗ 2 لا MM18 ⊗ لا أعرف... 8 MM28	MM16. هل ما زال/ت (الاسم) على قيد الحياة؟
⊗ _____ MM28	⊗ _____ MM28	⊗ _____ MM28	⊗ _____ MM28	MM17. كم عمر (الاسم)؟
_____	_____	_____	_____	MM18. قبل كم سنة توفي/ت (الاسم)؟
_____	_____	_____	_____	MM19. كم كان عمر (اسم) عندما توفي/توفيت؟

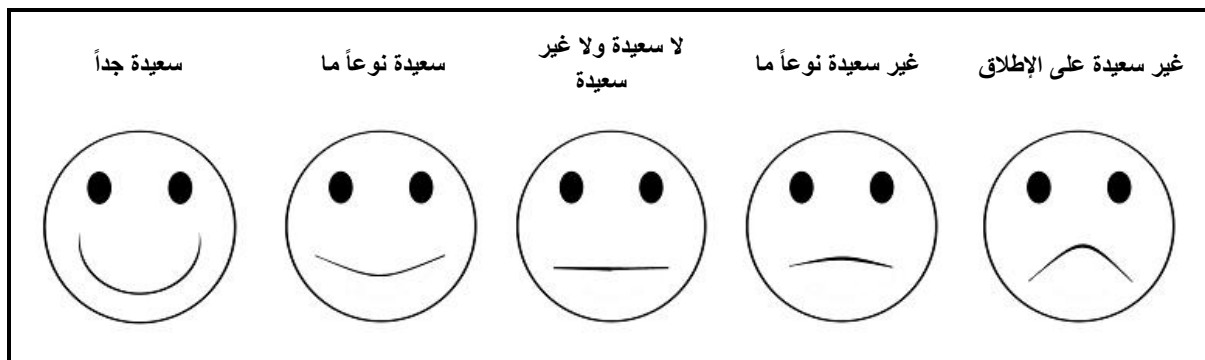
<p>1 نعم MM26 2 لا</p>	<p>1 نعم MM26 2 لا</p>	<p>1 نعم MM26 2 لا</p>	<p>1 نعم MM26 2 لا</p>	<p>MM20 تحقق من MM15: هل كان الشقيق نكر؟</p>
<p>1 نعم MM26 2 لا</p>	<p>1 نعم MM26 2 لا</p>	<p>1 نعم MM26 2 لا</p>	<p>1 نعم MM26 2 لا</p>	<p>MM21 تحقق من MM19: هل توفيت الشقيقة قبل بلوغها سن 12 عام؟</p>
<p>1 نعم MM26 2 لا</p>	<p>1 نعم MM26 2 لا</p>	<p>1 نعم MM26 2 لا</p>	<p>1 نعم MM26 2 لا</p>	<p>MM22 هل كانت (الاسم) حاملاً عندما توفيت؟</p>
<p>1 نعم MM28 2 لا</p>	<p>1 نعم MM28 2 لا</p>	<p>1 نعم MM28 2 لا</p>	<p>1 نعم MM28 2 لا</p>	<p>MM23 هل توفيت (الاسم) أثناء وضع الحمل؟</p>
<p>1 نعم MM26 2 لا</p>	<p>1 نعم MM26 2 لا</p>	<p>1 نعم MM26 2 لا</p>	<p>1 نعم MM26 2 لا</p>	<p>MM24 هل توفيت (الاسم) خلال شهرين بعد انتهاء فترة الحمل أو الولادة؟</p>
				<p>MM25 بعد كم يوم من انتهاء فترة الحمل أو الولادة توفيت (الاسم)؟</p>
<p>1 نعم MM28 2 لا</p>	<p>1 نعم MM28 2 لا</p>	<p>1 نعم MM28 2 لا</p>	<p>1 نعم MM28 2 لا</p>	<p>MM26 هل توفي/ت (الاسم) بسبب عمل عنف؟</p>
<p>1 نعم 2 لا</p>	<p>1 نعم 2 لا</p>	<p>1 نعم 2 لا</p>	<p>1 نعم 2 لا</p>	<p>MM27 هل توفي/ت (الاسم) بسبب حادث؟</p>
<p>1 نعم [S9] 2 لا النموذج التالي</p>	<p>1 نعم [S8] 2 لا النموذج التالي</p>	<p>1 نعم [S7] 2 لا النموذج التالي</p>	<p>1 نعم [S6] 2 لا النموذج التالي</p>	<p>MM28 تحقق من MM14: هل هناك شقيق/ة أصغر؟</p>

حددي هنا إذا تم استخدام استبيان إضافي

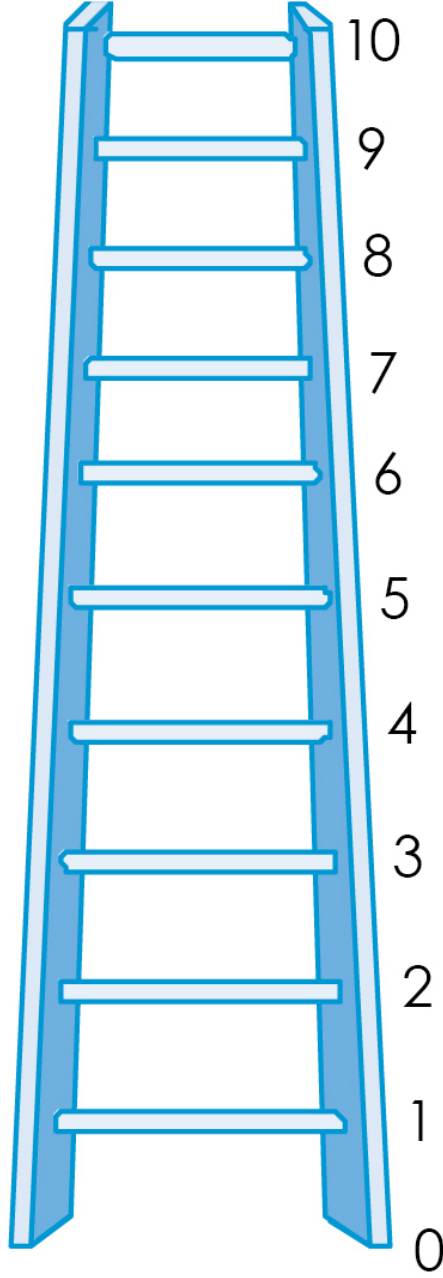


TA	نموذج تعاطي التبغ	
TA6⇐2	1 نعم..... 2 لا.....	TA1. هل سبق أن جربت تدخين السجائر، حتى ولو كان ذلك نفخة واحدة أو اثنتين؟
TA6⇐00	00 لم أدخن سيجارة كاملة في حياتي..... العمر.....	TA2. كم كان عمرك عندما دخنت سيجارة كاملة أول مرة في حياتك؟
TA6⇐2	1 نعم..... 2 لا.....	TA3. هل تدخين حالياً السجائر؟
	عدد السجائر.....	TA4. كم دخنت من سيجارة خلال الساعات الـ 24 الماضية؟
	عدد الأيام..... 0..... 10..... 30.....	TA5. خلال الشهر الماضي، ما هو عدد الأيام التي دخنت فيها سجائر؟ إذا كانت الإجابة أقل من 10 أيام، سجّلي عدد الأيام. إذا كانت الإجابة 10 أيام أو أكثر لكن أقل من شهر، ضعي دائرة حول "10". إذا كانت الإجابة "كل يوم" أو "كل يوم تقريباً"، ضعي دائرة حول "30".
النموذج التالي ⇐2	1 نعم..... 2 لا.....	TA6. هل سبق لك أن جربت تدخين أية منتجات تبغ غير السجائر، مثل السيجار (جروت كبير)، أو الأرجيلة (شيشه) أو السيجاريلوس (جروت صغير) أو الغليون (بايب)؟
النموذج التالي ⇐2	1 نعم..... 2 لا.....	TA7. خلال الشهر الماضي، هل استخدمت أية منتجات تبغ تستهلك عن طريق التدخين؟
	A..... B..... C..... D..... غير ذلك (يرجى التحديد) X.....	TA8. ما هي أنواع منتجات التبغ التي تستهلك عن طريق التدخين التي استعملتها أو دخنتها؟ ضعي دائرة حول كل ما نكر.
	عدد الأيام..... 0..... 10..... 30.....	TA9. خلال الشهر الماضي، كم عدد الأيام التي استخدمت فيها (أسماء المنتجات المنكورة في السؤال TA8)؟ إذا كانت الإجابة أقل من 10 أيام، سجّلي عدد الأيام. إذا كانت الإجابة 10 أيام أو أكثر لكن أقل من شهر، ضعي دائرة حول "10". إذا كانت الإجابة "كل يوم" أو "كل يوم تقريباً"، ضعي دائرة حول "30".

	<p>1..... سعيدة جداً</p> <p>2..... سعيدة نوعاً ما</p> <p>3..... لا سعيدة ولا غير سعيدة</p> <p>4..... غير سعيدة نوعاً ما</p> <p>5..... غير سعيدة إطلاقاً</p>	<p>LS1. أودّ أن أطرح بعض الأسئلة البسيطة حول السعادة والشعور بالرضا في الحياة.</p> <p>أولاً، بالنظر إلى جميع الأشياء مجتمعة، هل يُمكنك القول بأنك سعيدة جداً، أم سعيدة نوعاً ما، أم أنك لا سعيدة ولا غير سعيدة، أم غير سعيدة نوعاً ما، أم غير سعيدة إطلاقاً؟</p> <p>سأعرض عليك الآن صوراً قد تساعدك في إجاباتك.</p> <p>أعرضي عليها البطاقة واثرحي لها ما الذي يمثله كل رمز. ضعي دائرة حول رمز الإجابة التي تختارها المستجيبة.</p>
	<p>_____ درجة السلم.....</p>	<p>LS2. أريها الصورة المرسوم عليها السلم.</p> <p>والآن، أنظري إلى هذا السلم الذي يحتوي على درجات مرقمة بدءاً من 0 في الأسفل وحتى 10 في الأعلى.</p> <p>لنفترض أن أعلى السلم يمثل الحياة الأمثل بالنسبة لك، وأن أسفل السلم يمثل الحياة الأسوأ بالنسبة لك.</p> <p>على أية درجة تشعرين أنك تقفين في هذه المرحلة من حياتك؟</p> <p>استوضحني منها أكثر إن لزم الأمر: ما هي الدرجة في السلم الأقرب إلى شعورك؟</p>
	<p>1..... تحسّنت</p> <p>2..... بقيت على حالها تقريباً</p> <p>3..... أصبحت أسوأ</p>	<p>LS3. مقارنة مع نفس الفترة من السنة الماضية، هل يمكنك القول أن حياتك تحسّنت نحو الأفضل، أم بقيت على حالها تقريباً، أم أصبحت أسوأ، بشكل عام؟</p>
	<p>1..... ستكون أفضل</p> <p>2..... ستبقى على حالها تقريباً</p> <p>3..... ستكون أسوأ</p>	<p>LS4. وبعد سنة من الآن، هل تتوقعين أن تصبح حياتك أفضل، أم ستبقى على حالها تقريباً، أم ستصبح أسوأ، بشكل عام؟</p>



مستوى الحياة الأمثل



مستوى الحياة الأسوأ

	الساعات والدقائق.....: ____ : ____	WM10. سجلي الوقت.
	<p>1 نعم، تم إجراء المقابلة بأكملها على انفراد.....</p> <p>لا، كان هناك أشخاص متواجدين أثناء إجراء المقابلة. (يرجى التحديد) 2 _____</p> <p>لا، كان هناك أشخاص متواجدين أثناء إجراء جزء من المقابلة. (يرجى التحديد) 3 _____</p>	<p>WM11. هل تم إجراء المقابلة بأكملها على انفراد أم كان هناك شخص ما متواجد أثناء المقابلة أو أثناء جزء منها؟</p>
	<p>1 العربية.....</p> <p>2 الكردية (سوراني).....</p> <p>3 الكردية (باديني).....</p>	<p>WM12. لغة الاستبيان.</p>
	<p>1 العربية.....</p> <p>2 الكردية (سوراني).....</p> <p>3 الكردية (باديني).....</p> <p>4 التركمانية.....</p> <p>5 السريانية.....</p> <p>لغة أخرى اجنبية</p> <p>(يرجى التحديد) 6.....</p>	<p>WM13. لغة المقابلة.</p>
	<p>1 العربية.....</p> <p>2 الكردية (سوراني).....</p> <p>3 الكردية (باديني).....</p> <p>4 التركمانية.....</p> <p>5 السريانية.....</p> <p>لغة أخرى اجنبية</p> <p>(يرجى التحديد) 6.....</p>	<p>WM14. اللغة الأم للمستجيب.</p>
	<p>1 نعم، لترجمة كامل الاستبيان.....</p> <p>2 نعم، لترجمة أجزاء من الاستبيان.....</p> <p>3 لا، لم يتم استخدام مترجمة.....</p>	<p>WM15. هل تم استخدام مترجمة لترجمة أية أجزاء من هذا الاستبيان؟</p>

WM16. تأكدي من العامودين رقم HL10 و HL20 في قائمة أفراد الأسرة المعيشية، استبيان الأسرة المعيشية:
هل المستجيبة أم أو مانحة رعاية لأي طفل يتراوح عمره بين 0 - 4 سنوات يعيش ضمن هذه الأسرة المعيشية؟

- نعم \hookleftarrow انتقلي إلى السؤال WM17 في لوحة معلومات المرأة وضعي دائرة حول "01". ومن ثم انتقلي إلى استبيان الأطفال دون سن الخامسة لاستيفائه لهذا الطفل وابدئي المقابلة مع هذه المستجيبة.
- لا \hookleftarrow تحقق من HH26 - HH27 في استبيان الأسرة المعيشية: هل يوجد طفل يتراوح عمره بين 5 - 17 سنة تم اختياره لاستيفاء

استبيان الأطفال الذين تتراوح أعمارهم بين 5 - 17 سنة؟

- نعم \hookleftarrow تحقق من العمود رقم HL20 في قائمة أفراد الأسرة المعيشية، استبيان الأسرة: هل المستجيبة أم أو مانحة رعاية للطفل الذي تم اختياره لاستيفاء استبيان الأطفال الذين تتراوح أعمارهم بين 5 - 17 سنة في هذه الأسرة المعيشية؟

- نعم \hookleftarrow انتقلي إلى السؤال WM17 في لوحة معلومات المرأة وضعي دائرة حول "01".
بعد ذلك انتقلي إلى استبيان الأطفال الذين تتراوح أعمارهم بين 5 - 17 سنة

لاستيفائه لهذا الطفل و

- ابدئي المقابلة مع هذه المستجيبة.
- لا \hookleftarrow انتقلي إلى السؤال WM17 في لوحة معلومات المرأة وضعي دائرة حول "01". وبعد ذلك

أنهي

المقابلة مع هذه المستجيبة بشكرها على تعاونها. تحققي
إذا ما كان هناك استبيانات بحاجة إلى الاستكمال في هذه الأسرة المعيشية.

- لا \hookleftarrow انتقلي إلى السؤال WM17 في لوحة معلومات المرأة وضعي دائرة حول "01". وبعد ذلك أنهي
المقابلة مع هذه المستجيبة بشكرها على تعاونها. تحققي
إذا ما كان هناك استبيانات بحاجة إلى الاستكمال في هذه الأسرة المعيشية.

ملاحظات الباحث(ة)

ملاحظات المشرف(ة)



استبيان للأطفال دون سن الخامسة
العراق - 2018

MICS

UF		لوحة معلومات الأطفال دون سن الخامسة	
UF2. رقم الأسرة المعيشية: _____		UF1. رقم العقود: _____	
UF4. اسم الأم / مانحة الرعاية ورقم السطر: _____ الاسم _____		UF3. اسم الطفل(ة) ورقم السطر: _____ الاسم _____	
UF6. اسم ورقم المشرف(ة) الميداني: _____ الاسم _____		UF5. اسم ورقم الباحث (ة) الميداني: _____ الاسم _____	
UF8. سجلي الوقت: _____	دقائق: _____	UF7. يوم / شهر / سنة المقابلة: _____ 2 0 1 / /	
ساعة: _____	دقائق: _____		

<p>تأكدني من عمر المستجيب في السؤال HL6 من قائمة أفراد الأسرة في استبيان الأسرة المعيشية: إذا كان العمر يتراوح بين 15 و 17 سنة، تحقق من أنه تم الحصول على موافقة من أحد البالغين في الأسرة على إجراء المقابلة (HH33) أو (HH39) أم أن ذلك من غير الضروري (HL20 = 90). إذا كان هناك ضرورة للحصول على موافقة ولم يتم الحصول عليها، يجب عدم إجراء المقابلة ويجب وضع دائرة حول الرمز "06" في السؤال UF17. يجب أن يكون عمر المستجيب 15 سنة على الأقل.</p>	
<p>UF10B ⇐ 1 1 UF10A ⇐ 2 2</p>	<p>UF9. تأكدي من الاستبيانات المنجزة في هذه الأسرة المعيشية: هل قمت أنت أو فرد آخر من فريقك بإجراء مقابلة مع هذه المستجيبين لاستبيان آخر؟</p> <p>نعم، سبقت مقابلتها 1..... لا، أول مقابلة 2.....</p>
<p>UF10B. والآن، وأدّ التحدث معك حول صحة وسلامة (اسم الطفل في UF3) بتفصيل أكبر. ومرة أخرى، نؤكد لك أن جميع المعلومات التي نحصل عليها ستبقى سرّية للغاية ومجهولة الهوية. وإذا اخترت عدم الإجابة عن سؤال ما أو رغبت بإيقاف المقابلة، يرجى إخبارنا بذلك. هل يمكنني البدء الآن؟</p>	<p>UF10A. مرحباً، اسمي (اسمك). نحن من الجهاز المركزي للإحصاء ووزارة الصحة ونقوم بتنفيذ مسح حول وضع الأطفال والعائلات والأسر. وأدّ التحدث معك حول صحة وسلامة (اسم الطفل في UF3). وستبقى جميع المعلومات التي نحصل عليها سرّية للغاية ومجهولة الهوية. وإذا اخترت عدم الإجابة عن سؤال ما أو رغبت بإيقاف المقابلة، يرجى إخبارنا بذلك. هل يمكنني البدء الآن؟</p>
<p>1 ⇐ نموذج معلومات الأطفال دون سن الخامسة UF17 ⇐ 2</p>	<p>1 نعم..... 2 لا/ لم يسأل.....</p>

<p>01 أنجزت المقابلة</p> <p>02 ليست في المنزل</p> <p>03 رفضت المقابلة</p> <p>04 أنجزت بشكل جزئي</p> <p>غير قادرة على إجراء المقابلة</p> <p>05 (يرجى التحديد)</p> <p>لم يتم الحصول على موافقة من أحد البالغين لهذه الأم/</p> <p>06 مانحة الرعاية التي عمرها 15 - 17 سنة</p> <p>96 غير ذلك (يرجى التحديد)</p>	<p>UF17. نتيجة المقابلة للأطفال دون سن الخامسة</p> <p>الرموز تشير إلى الأم/مانحة الرعاية.</p> <p>قومي بمناقشة أية نتيجة لم يتم استكمالها مع المشرف(ة).</p>
---	--

UB		معلومات الأطفال دون سن الخامسة
		UB0 . قبل أن أبدأ المقابلة، هل يمكنك لو سمحت إحضار شهادة ميلاد (الاسم) وبطاقة أو كارت التلقيح الخاصة به/بها أو أي سجل تطعيمات آخر من مقدم رعاية خاص؟ سوف أحتاج إلى الاطلاع على تلك الوثائق.
	تاريخ الميلاد اليوم لا أعرف اليوم.....98 الشهر السنة..... 2 0 1	UB1 . في أي يوم وشهر وسنة وُلدت (الاسم)؟ استوضحي أكثر: ما هو تاريخ ميلاده/ها؟ إذا كانت الأم/مانحة الرعاية تعرف تاريخ الميلاد بالضبط، سجّلي أيضاً اليوم؛ خلاف ذلك ضعي دائرة حول "98" لليوم. في كل الأحوال يجب تسجيل الشهر و السنة.
	العمر (بالسنوات الكاملة).....	UB2 . كم عمر (الاسم)؟ استوضحي أكثر: كم كان عمر (الاسم) في آخر عيد ميلاد له/لها؟ سجّلي العمر بالسنوات الكاملة. إذا كان العمر أقل من سنة واحدة، سجّلي "0". إذا كانت الإجابات على سؤالي UB1 و UB2 غير متوافقة، استوضحي أكثر وصحّحها.
UB9↔1	العمر 0، 1 أو 2 العمر 3 أو 4 سنوات.....	UB3 . تحققّي من UB2 : عمر الطفل/ة؟
UB6↔2	1..... المستجيبة هي نفسها، HH47 = UF4 2..... المستجيبة ليست هي نفسها، HH47 ≠ UF4	UB4 . تحققّي من رقم سطر المستجيبة (UF4) والمستجيبة/ة لاستبيان الأسرة المعيشية (HH47):
UB8B↔1 UB9↔2	1..... نعم، 0 = ED10 2..... لا، 0 ≠ ED10 أو فارغ.	UB5 . تحققّي من ED10 في نموذج التعليم في استبيان الأسرة المعيشية: هل يلتحق/تلتحق الطفل/ة ببرنامج تعليمي للطفولة المبكرة في السنة الحالية 2018/2017
UB9↔2	1..... نعم 2..... لا	UB6 . هل سبق أن التحق/ت (الاسم) بأي برنامج تعليمي للطفولة المبكرة، برامج تنمية الطفولة في الحضانة وفي رياض الاطفال ؟
UB8A↔1 UB9↔2	1..... نعم 2..... لا	UB7 . هل التحق/ت في أي وقت من الأوقات منذ الشهر العاشر لسنة 2017 بـ (البرامج المذكورة في UB6)؟

	<p>1.....نعم</p> <p>2..... لا</p>	<p>UB8A. هل يلتحق/تلتحق حالياً بـ (البرنامج المنكورة في UB6)؟</p> <p>UB8B. لقد ذكرت أن (الاسم) التحق/ت التحق ببرنامج تعليمي للطفولة المبكرة خلال هذه السنة الدراسية. هل هو/هي ملتحق/ة حالياً بهذا البرنامج؟</p>
<p>2= النموذج التالي</p>	<p>1..... نعم</p> <p>2..... لا</p>	<p>UB9. هل يحصل/ تحصل (الاسم) أي تأمين صحي (عدا الخدمات الصحية المجانية؟</p>
	<p>A تأمين صحي لمؤسسة صحية مشتركة/ لمؤسسة مجتمعية</p> <p>B تأمين صحي من خلال جهة العمل</p> <p>C الضمان الاجتماعي</p> <p>D تأمين صحي آخر تجاري</p> <p>X غير ذلك (يرجى التحديد)</p>	<p>UB10. ما نوع التأمين الصحي الذي يحصل / تحصل عليه الاسم؟</p> <p>سجلي كل ما تُكر.</p>

BR		نموذج تسجيل الولادة
1 ⇐ النموذج التالي	1..... نعم، تمت رؤيتها	BR1. هل يوجد لدى (الاسم) شهادة ميلاد؟
2 ⇐ النموذج التالي	2..... نعم، لم تتم رؤيتها	إذا كان الجواب نعم، أسألها:
	3..... لا	هل يمكنني رؤيتها لو سمحت؟
	8..... لا أعرف	
1 ⇐ النموذج التالي	1..... نعم	BR2. هل تم تسجيل ولادة (الاسم) في مكاتب تسجيل الولادات والوفيات؟
	2..... لا	
	8..... لا أعرف	
	1..... نعم	BR3. هل تعرفين كيف يمكن تسجيل ولادة (الاسم)؟
	2..... لا	

EC	نموذج برامج تنمية الطفولة المبكرة	
	<p>لا يوجد أي كتب 00</p> <p>عدد كتب الأطفال 0</p> <p>عشرة كتب أو أكثر 10</p>	<p>EC1: كم عدد كتب الأطفال أو الكتب المصورة التي لديك وهي مخصصة لـ (الاسم)؟</p>
	<p>نعم لا لا أعرف</p> <p>ألعاب منزلية الصنع..... 1 2 8</p> <p>ألعاب من المتجر..... 1 2 8</p> <p>أشياء منزلية أو أشياء من خارج المنزل 1 2 8</p>	<p>EC2. انني مهتمة بمعرفة المزيد حول الأشياء التي يلعب/تلعب بها (الاسم) عندما يكون / تكون في المنزل.</p> <p>هل يلعب/تلعب باستخدام:</p> <p>[A] ألعاب منزلية الصنع مثل الدمى أو السيارات أو أية ألعاب أخرى تُصنع في المنزل؟</p> <p>[B] ألعاب من متجر أو ألعاب مصنّعة؟</p> <p>[C] أشياء منزلية، كالأوعية، الأواني المنزلية أو أشياء يُعثر عليها خارج المنزل مثل العصي، أو الحصى، أو الحجارة، أو هياكل الحيوانات أو أوراق الأشجار؟</p>
	<p>عدد الأيام التي تُرك/ت الطفل/ة وحده/ها لأكثر من ساعة واحدة.....</p> <p>عدد الأيام التي تُرك/ت الطفل/ة في رعاية طفل/ة آخر/أخرى لأكثر من ساعة واحدة.....</p>	<p>EC3 يضطر أحياناً الكبار الذين يتولون رعاية الأطفال إلى مغادرة المنزل للتسوق أو غسل الملابس أو لأي سبب آخر ويضطرون لترك الأطفال الصغار.</p> <p>خلال الأسبوع الماضي، ما هو عدد الأيام التي تُرك/ت فيها (الاسم):</p> <p>[A] لوحد/ها لأكثر من ساعة واحدة؟</p> <p>[B] في رعاية طفل آخر، وأعني أي طفل/ة عمره/ها أقل من 10 سنوات، لأكثر من ساعة واحدة؟</p> <p>إذا كانت الإجابة "ولا يوم"، سجّلي "0" وإذا كانت الإجابة "لا أعرف"، سجّلي "8".</p>
<p>1 ⇐ النموذج التالي</p>	<p>العمر 0 أو 1 1</p> <p>العمر 2 أو 3 أو 4 سنوات 2</p>	<p>EC4. تحقق من UB2: عمر الطفل/ة؟</p>

	<p>EC5. خلال الأيام الثلاثة الماضية، هل شاركت أنت أو شارك أحد أفراد أسرتك ممن يبلغون 15 سنة من العمر أو أكثر في أي من الأنشطة التالية مع (الاسم):</p> <p>إذا كان الجواب نعم، أسألها: من شارك في هذا النشاط مع (الاسم)؟</p> <p>إذا كان الأب/الأم بالتبني قد شارك/ت مع الطفل وهو/هي يعيش/تعيش في الأسرة، وجب ترميزه/ها كأب/كأم.</p> <p>ضعي دائرة حول كل ما ينطبق.</p> <p>لا يمكن وضع دائرة حول "لا أحد" إذا شارك أحد أفراد الأسرة ممن يبلغ 15 سنة أو أكثر في نشاط مع الطفل/ة</p> <p>لا يمكن وضع دائرة حول "لا أحد" إذا شارك أحد أفراد الأسرة ممن يبلغ 15 سنة أو أكثر في نشاط مع الطفل/ة</p> <p>[A] قراءة الكتب أو مشاهدة كتب مصورة مع (الاسم)؟</p> <p>[B] رواية القصص لـ (الاسم)؟</p> <p>[C] الغناء لـ أو مع (الاسم)، بما في ذلك التهويدات (اهازيج)؟</p> <p>[D] أخذ (الاسم) للتنزه خارج المنزل؟</p> <p>[E] اللعب مع (الاسم)؟</p> <p>[F] تسمية الأشياء أو العذ أو رسم الأشياء لـ أو مع (الاسم)؟</p>	<p>أم أب شخص لا أحد</p> <p>أ ب خ ي</p> <p>قراءة الكتب</p> <p>رواية القصص</p> <p>غناء الأغاني</p> <p>أخذه/ها للخارج للتنزه</p> <p>اللعب معه/ها</p> <p>تسمية الأشياء</p>
<p>1 ← النموذج التالي</p>	<p>العمر 2.....1</p> <p>العمر 3 أو 4 سنوات.....2</p>	<p>EC5G. تحقق من UB2. عمر الطفل/ة؟</p>
	<p>1 نعم.....</p> <p>2 لا.....</p> <p>8 لا أعرف.....</p>	<p>EC6. أود أن أطرح عليك بعض الأسئلة عن صحة وتطور نمو (الاسم). هناك تفاوت بين الأطفال في تطور النمو والتعلم. على سبيل المثال، بعض الأطفال يبدؤون بالمشي قبل غيرهم. وتتعلق هذه الأسئلة بعدة جوانب من تطور نمو (الاسم).</p> <p>هل بإمكان (الاسم) التعرف على عشرة أحرف أبجدية على الأقل أو تسميتها؟</p>
	<p>1 نعم.....</p> <p>2 لا.....</p> <p>8 لا أعرف.....</p>	<p>EC7. هل بإمكان (الاسم) قراءة أربع كلمات بسيطة وشائعة على الأقل؟</p>
	<p>1 نعم.....</p> <p>2 لا.....</p> <p>8 لا أعرف.....</p>	<p>EC8. هل يعرف/تعرف (الاسم) اسماء ويميز/ تميز رموز جميع الأعداد من 1 إلى 10؟</p>

<p>1 نعم</p> <p>2 لا</p> <p>8 لا أعرف</p>	<p>EC9. هل بإمكان (الاسم) التقاط جسم صغير من على الأرض باستخدام اصبعين، كالعصا أو الحجر او الحصة؟</p>
<p>1 نعم</p> <p>2 لا</p> <p>8 لا أعرف</p>	<p>EC10. هل يعاني/تعاني (الاسم) أحياناً من المرض الشديد بحيث لا يستطيع/ تستطيع اللعب؟</p>
<p>1 نعم</p> <p>2 لا</p> <p>8 لا أعرف</p>	<p>EC11. هل بإمكان (الاسم) اتباع الإرشادات البسيطة حول كيفية القيام بشيء ما بشكل صحيح؟</p>
<p>1 نعم</p> <p>2 لا</p> <p>8 لا أعرف</p>	<p>EC12. عندما يكأف/ تكأف (الاسم) بالقيام بشيء ما، هل يمكنه/يمكنها القيام به باستقلالية؟</p>
<p>1 نعم</p> <p>2 لا</p> <p>8 لا أعرف</p>	<p>EC13. هل يتأقلم (ينسجم)/ تتأقلم (تنسجم) (الاسم) كما ينبغي مع الأطفال الآخرين؟</p>
<p>1 نعم</p> <p>2 لا</p> <p>8 لا أعرف</p>	<p>EC14. هل يقوم/ تقوم (الاسم) بركل أو عضّ أو ضرب الأطفال الآخرين أو الكبار؟</p>
<p>1 نعم</p> <p>2 لا</p> <p>8 لا أعرف</p>	<p>EC15. هل يتشتت انتباه (الاسم) بسهولة؟</p>

UCF	نموذج القدرات الوظيفية للطفل	
1 ⇨ النموذج التالي	العمر 0 أو 1 سنة.....1 العمر 2، 3 أو 4.....2	UCF1 . تحقق من UB2 : عمر الطفل/ة؟
	1..... نعم 2..... لا	UCF2 . أود أن أترح عليك بعض الأسئلة حول الصعوبات التي قد يواجهها / تواجهها (الاسم). هل يضع/تضع (الاسم) نظارات طبية؟
	1..... نعم 2..... لا	UCF3 . هل يستخدم/تستخدم (الاسم) معين سمعي؟
	1..... نعم 2..... لا	UCF4 . هل يستخدم/تستخدم (الاسم) أي معدات أو يتلقى/تتلقى مساعدة للمشي؟
		UCF5 . في الأسئلة التالية، سأطلب منك الإجابة عنها من خلال تحديد واحدة من الإجابات المحتملة. لكل سؤال هل يمكنك القول أن (الاسم): (1) لا يواجه/تواجه أية صعوبة، أم (2) يواجه/تواجه بعض الصعوبة، أم (3) يواجه/تواجه كثير من الصعوبة، أم (4) أنه/أنها غير قادرة/ة على القيام بالنشاط نهائياً. كرري الفئات أثناء توجيه الأسئلة الفردية عند عدم استخدام المستجيبة أية فئة إجابة: تذكر، الإجابات المحتملة الأربع هي: هل يمكنك القول أن (الاسم): (1) لا يواجه/تواجه أية صعوبة، أم (2) يواجه/تواجه بعض الصعوبة، أم (3) يواجه/تواجه كثير من الصعوبة، أم (4) أنه/أنها غير قادرة/ة على القيام بالنشاط نهائياً؟
1 ⇨ UCF7A 2 ⇨ UCF7B	1 = UCF2 نعم، 2 = UCF2 لا،	UCF6 . تحقق من UCF2 : الطفل/ة يضع/تضع نظارات طبية؟

	<p>1 لا يواجه/تواجه أية صعوبة.....</p> <p>2 يواجه/تواجه بعض الصعوبة.....</p> <p>3 يواجه/تواجه كثير من الصعوبة.....</p> <p>4 لا يستطيع/تستطيع الرؤية نهائياً.....</p>	<p>UCF7A. أثناء وضعه/ها للنظارات الطبية ، هل يواجه/تواجه (الاسم) صعوبة في الرؤية؟</p> <p>UCF7B. هل يواجه/تواجه (الاسم) صعوبة في الرؤية؟</p>
<p>UCF9A ⇐ 1</p> <p>UCF9B ⇐ 2</p>	<p>1 نعم، UCF3 = 1.....</p> <p>2 لا، UCF3 = 2.....</p>	<p>UCF8. تحقق من UCF3: الطفل/ة يستخدم/تستخدم معين سمعي؟</p>
	<p>1 لا يواجه/تواجه أية صعوبة.....</p> <p>2 يواجه/تواجه بعض الصعوبة.....</p> <p>3 يواجه/تواجه كثير من الصعوبة.....</p> <p>4 لا يستطيع/تستطيع السمع نهائياً.....</p>	<p>UCF9A. عند استخدام المعين السمعي (المعينات السمعية) ، هل يواجه/تواجه (الاسم) صعوبة في سماع الأصوات كأصوات الناس أو الموسيقى؟</p> <p>UCF9B. هل يواجه/تواجه (الاسم) صعوبة في سماع الأصوات كأصوات الناس أو الموسيقى؟</p>
<p>UCF11 ⇐ 1</p> <p>UCF13 ⇐ 2</p>	<p>1 نعم، UCF4 = 1.....</p> <p>2 لا، UCF4 = 2.....</p>	<p>UCF10. تحقق من UCF4: هل يستخدم/تستخدم الطفل/ة جهاز يساعده/يساعدها على المشي أو يحصل/تحصل على مساندة للمشي؟</p>
	<p>2 يواجه/تواجه بعض الصعوبة.....</p> <p>3 يواجه/تواجه كثير من الصعوبة.....</p> <p>4 لا يستطيع/تستطيع المشي نهائياً.....</p>	<p>UCF11. دون استخدامها/ها لجهاز يساعده/تساعدها على المشي أو دون حصوله/حصولها على مساندة في المشي، هل يواجه/تواجه (الاسم) صعوبة في المشي؟</p>
<p>UCF14 ⇐ 1</p> <p>UCF14 ⇐ 2</p> <p>UCF14 ⇐ 3</p> <p>UCF14 ⇐ 4</p>	<p>1 لا يواجه/تواجه أية صعوبة.....</p> <p>2 يواجه/تواجه بعض الصعوبة.....</p> <p>3 يواجه/تواجه كثير من الصعوبة.....</p> <p>4 لا يستطيع/تستطيع المشي نهائياً.....</p>	<p>UCF12. باستخدامها/ها لجهاز يساعده/تساعدها على المشي أو بحصوله/ها على مساندة في المشي، هل يواجه/تواجه (الاسم) صعوبة في المشي؟</p>
	<p>1 لا يواجه/تواجه أية صعوبة.....</p> <p>2 يواجه/تواجه بعض الصعوبة.....</p> <p>3 يواجه/تواجه كثير من الصعوبة.....</p> <p>4 لا يستطيع/تستطيع المشي نهائياً.....</p>	<p>UCF13. مقارنة بالأطفال في مثل عمره/عمرها ، هل يواجه/تواجه (الاسم) صعوبة في المشي؟</p>

<p>1..... لا يواجه/تواجه أية صعوبة</p> <p>2..... يواجه/تواجه بعض الصعوبة</p> <p>3..... يواجه/تواجه كثير من الصعوبة</p> <p>4..... لا يستطيع/تستطيع التقاط الأشياء نهائياً</p>	<p>UCF14. مقارنة بالأطفال في مثل عمره/عمرها ، هل يواجه/تواجه (الاسم) صعوبة في التقاط الأشياء الصغيرة بيده/ها؟</p>
<p>1..... لا يواجه/تواجه أية صعوبة</p> <p>2..... يواجه/تواجه بعض الصعوبة</p> <p>3..... يواجه/تواجه كثير من الصعوبة</p> <p>4..... لا يستطيع/تستطيع فهمي نهائياً</p>	<p>UCF15. هل يواجه/تواجه (الاسم) صعوبة في فهمك؟</p>
<p>1..... لا يواجه/تواجه أية صعوبة</p> <p>2..... يواجه/تواجه بعض الصعوبة</p> <p>3..... يواجه/تواجه كثير من الصعوبة</p> <p>4..... لا أستطيع فهمه/فهمها نهائياً</p>	<p>UCF16. عندما يتحدث/تتحدث (الاسم)، هل تواجهين صعوبة في فهمه/فهمها؟</p>
<p>1..... لا يواجه/تواجه أية صعوبة</p> <p>2..... يواجه/تواجه بعض الصعوبة</p> <p>3..... يواجه/تواجه كثير من الصعوبة</p> <p>4..... لا يستطيع/تستطيع تعلم الأشياء نهائياً</p>	<p>UCF17. مقارنة بالأطفال في مثل عمره/عمرها ، هل يواجه/تواجه (الاسم) صعوبة في تعلم الأشياء؟</p>
<p>1..... لا يواجه/تواجه أية صعوبة</p> <p>2..... يواجه/تواجه بعض الصعوبة</p> <p>3..... يواجه/تواجه كثير من الصعوبة</p> <p>4..... لا يستطيع/تستطيع اللعب نهائياً</p>	<p>UCF18. مقارنة بالأطفال في مثل عمره/عمرها ، هل يواجه/تواجه (الاسم) صعوبة في اللعب؟</p>
<p>1..... لا يفعل/تفعل ذلك نهائياً</p> <p>2..... بدرجة أقل</p> <p>3..... بنفس الدرجة</p> <p>4..... أكثر</p> <p>5..... أكثر بكثير</p>	<p>UCF19. للسؤال التالي خمسة خيارات مختلفة في الإجابات. سأقرأ عليك هذه الخيارات بعد طرح السؤال.</p> <p>مقارنة بالأطفال في مثل عمره/عمرها ، ما مدى قيام (الاسم) بركل أو عضّ أو ضرب الأطفال الآخرين أو الكبار؟</p> <p>هل يمكنك القول أنه/أنها: لا يفعل/تفعل ذلك نهائياً، أو يفعله/تفعله بدرجة أقل من الأطفال الآخرين، أم بنفس الدرجة، أم أكثر، أم أكثر بكثير؟</p>

BD	نموذج الرضاعة من الثدي والتنوع التغذوي		
2 ⇐ النموذج التالي	العمر 0، 1 أو 2.....1 العمر 3 أو 4 سنوات.....2	BD1. تحقق من UB2: عمر الطفل؟ العمر (0) (11 شهر) أقل من سنة . العمر (1) (23 شهر) أقل من سنتين. العمر (2) (35 شهر) أقل من ثلاث سنوات.	
BD3A ⇐2 BD3A ⇐8	1..... نعم 2..... لا 8..... لا أعرف	BD2. هل سبق أن تم إرضاع (الاسم) رضاعة من الثدي؟	
	1..... نعم 2..... لا 8..... لا أعرف	BD3. هل ما زال/ت (الاسم) يتلقى / تتلقى رضاعة من الثدي؟	
2 ⇐ النموذج التالي	العمر 0 أو 1.....1 العمر 2 سنوات.....2	BD3A. تحقق من UB2: عمر الطفل؟ العمر (0) (11 شهر) أقل من سنة . العمر (1) (23 شهر) أقل من سنتين.	
	1..... نعم 2..... لا 8..... لا أعرف	BD4. هل شرب/شربت (الاسم) أي شيء من القثينة بالحلمة يوم أمس خلال النهار أو الليل؟	
	1..... نعم 2..... لا 8..... لا أعرف	BD5. هل شرب/ شربت (الاسم) محلول معالجة الجفاف ORS عن طريق الفم يوم أمس خلال النهار أو الليل؟	
	1..... نعم 2..... لا 8..... لا أعرف	BD6. هل شرب/ت أو تناول/ت (الاسم) مكملات غذائية من الفيتامينات أو المعادن، أو تناول/تناولت أية أدوية يوم أمس خلال النهار أو الليل؟	
		BD7. أود الآن أن أسألك عن جميع السوائل الأخرى التي يكون/تكون (الاسم) قد تناولها/تناولتها يوم أمس خلال النهار أو الليل. يرجى إدراج حتى السوائل المستهلكة خارج المنزل. هل شرب/ شربت (الاسم) (اسم السائل) يوم أمس خلال النهار أو الليل:	
	نعم لا لا أعرف		[A] مياه خالصة؟
	1 2 8		[B] عصير طبيعي أو مشروبات عصائر؟
	1 2 8		[C] شوربة / المرق (من دون اطعمة صلبة)؟
	1 2 8		[D] حليب خاص بالرضع، (تركيبية)
	1 2 8		حليب خاص بالرضع (تركيبية)
	BD7[E] BD7[E]		

<p>عدد المرات حليب خاص بالرضع _____</p>	<p>[D1] كم عدد المرات التي شرب/شربت فيها (الاسم) حليب خاص بالرضع؟ إذا كانت الإجابة 7 مرات أو أكثر، سجلي "7". إذا كانت الإجابة غير معروفة، سجلي "8".</p>
<p>حليب 1 2 8 BD7[X] BD7[X]</p>	<p>[E] حليب حيوانات مثل الحليب الطازج أو المعلب أو مسحوق الحليب؟</p>
<p>عدد المرات حليب _____</p>	<p>[E1] كم عدد المرات التي شرب/شربت فيها (الاسم) حليب حيوانات؟ إذا كانت الإجابة 7 مرات أو أكثر، سجلي "7". إذا كانت الإجابة غير معروفة، سجلي "8".</p>
<p>سوائل أخرى 1 2 8 BD8 BD8</p>	<p>[X] أية سوائل أخرى؟</p>
<p>(يرجى التحديد) _____</p>	<p>[X1] سجلي جميع السوائل الأخرى المذكورة.</p>
<p>BD8. والآن أود أن أسألك عن جميع ما تناوله/تناولته (الاسم) يوم أمس خلال النهار والليل. يرجى إدراج حتى الأطعمة المستهلكة خارج المنزل. - عندما استيقظت (الاسم) بالأمس. هل تناولت أي شيء في ذلك الوقت؟ إذا كان الجواب نعم، أسأليها: لو سمحت أخبريني عن جميع ما أكله/أكلته (الاسم) في ذلك الوقت. استوضحي أكثر: أي شيء آخر؟ سجلي الأجوبة باستخدام مجموعات الأطعمة أدناه. - ماذا فعلت (الاسم) بعد ذلك؟ هل تناولت أي شيء في ذلك الوقت؟ كرري تسلسل هذه الأسئلة، مع تسجيل الأجوبة في مجموعات الأطعمة، إلى أن تخبرك المستجيبة أن الطفل/ة خلدت إلى النوم حتى صباح اليوم التالي.</p>	
<p>لا أعرف لا نعم</p>	<p>وبالنسبة لكل مجموعة أطعمة لم يتم ذكرها بعد استكمال تسلسل الأسئلة أعلاه، أسأليها: فقط للتأكد، هل تناولت (الاسم) (بنود مجموعة الأطعمة) يوم أمس خلال النهار أو الليل</p>
<p>لبن خائر 1 2 8 BD8[B] BD8[B]</p>	<p>[A] لبن خائر مصنوع من حليب الحيوانات؟ لاحظي أنه يجب رصد لبن الخائر السائل/المعد للشرب في السؤال محتوي الحليب. اعتمادا على BD7[E] or BD7[X]</p>
<p>عدد المرات التي تناولت فيها لبن خائر _____</p>	<p>[A1] كم عدد المرات التي تناولت فيها (الاسم) لبن الخائر؟ إذا كانت الإجابة 7 مرات أو أكثر، سجلي "7". إذا كانت الإجابة غير معروفة، سجلي "8".</p>

8	2	1	غذاء الأطفال المدعم	[B] غذاء الأطفال المدعم أي غذاء أطفال جاهز للاستعمال مشتري من الاسواق التجارية على انه مدعم بالمقويات، مثل السبريلاك أو جيوبر
8	2	1	الأطعمة المصنوعة من الحبوب	[C] الأطعمة المصنوعة من الحبوب الخبز، الأرز، المعكرونة، الهريسة، العصيدة أو أي أطعمة (الغنية بالطاقة)؟
8	2	1	اليقطين، الجزر، القرع، إلخ.	[D] اليقطين، الجزر، القرع البطاطا الحلوة ذات الحشوة الصفراء أو برتقالية اللون (اغذية ذات اللون الاصفر او البرتقالي الغامق الغنية بالكروتين الذي ينفع الجسم)؟
8	2	1	الأطعمة المصنوعة من الجذور	[E] البطاطا العادية، الثلغم والشوندر، او أي أطعمة أخرى مصنوعة من الجذور؟
8	2	1	خضار ورقية خضراء	[F] خضار ورقية خضراء أية خضار ورقية خضراء (الغنية بالكروتين الذي ينفع الجسم مثل فيتامين A والحديد) مثل السبانخ، معنوس، نعناع ريحان، سلق، لهانة، كرفس، كراث... الخ؟
8	2	1	المانجو الناضجة، البابايا الناضجة	[G] المانجو الناضجة، البابايا الناضجة أية فواكه غنية بالكروتين الذي ينفع الجسم مثل فيتامين A ذات اللون البرتقالي الغامق المانجو، المشمش، البطيخ، السندي الاحمر اللون،
8	2	1	فواكه وخضار أخرى	[H] فواكه وخضار أخرى أية فواكه اخرى مثل التفاح البرتقال الرقي العجاص وغيرها (وهذه غنية بالالياف وفيتامين C؟
8	2	1	لحوم أعضاء حيوانات داخلية (معلاك)	[I] لحوم أعضاء حيوانات داخلية (معلاك) أية مواد غذائية من مصادر حيوانية وتقصد هنا احشاء الحيوانات (الغنية بالحديد وفيتامين A) مثل الكبد أو الكلية أو القلب .. وغيرها؟
8	2	1	لحوم أخرى	[J] لحوم أخرى أية اغذية تحتوي على اللحوم، مثل لحم البقر، أو الخروف، أو الماعز، أو الدجاج أو البط أو الطيور بصورة عامة أو نقائق مصنوعة من هذه اللحوم (الغنية بالحديد والبروتين الحيواني)؟
8	2	1	بيض	[K] بيض البيض (مصدر للبروتين)؟
8	2	1	سمك طازج أو مجفف	[L] سمك طازج أو مجفف أية اغذية متعلقة بالصيد النهري او البحري مثل الاسماك بانواعها، سواء الطازجة أو المجففة أو معلبة وغيرها (الغنية باليود والحديد وبروتين والزنك)؟

<p>1 2 8</p> <p>أطعمة مصنوعة من الفول أو البازلاء أو البندق، إلخ.</p>	<p>[M] أطعمة مصنوعة من الفول أو البازلاء أو البندق أية بقوليات (الغنية بالطاقة والبروتين النباتي والزنك) مثل الفاصوليا (بنوعيتها الخضراء واليابسة) اللوبيا بنوعيتها ، الحمص ، الباقلاء بنوعيتها ، العدس ، ، البازلاء وغيرها ، إضافة الى البندق، بما في ذلك أية أطعمة مصنوعة منها؟</p>
<p>1 2 8</p> <p>الجبن أو الأطعمة الأخرى المصنوعة من الحليب</p>	<p>[N] الجبن أو الأطعمة الأخرى المصنوعة من الحليب أية أغذية مصنوعة من حليب الحيوانات وتقصّد بذلك الإلبان مثل الجبن والزبد والقيمر ، وغيرها (هذه غنية بالكالسيوم ، فيتامين D ، والمغنيسيوم)؟</p>
<p>1 2 8</p> <p>أطعمة أخرى صلبة، أو شبه صلبة أو أطعمة ليّنة</p> <p>8 BD9</p> <p>2 BD9</p>	<p>[X] أطعمة أخرى صلبة، أو شبه صلبة أو أطعمة ليّنة أية أطعمة أخرى صلبة، أو شبه صلبة أو أطعمة ليّنة لم تدرج أعلاه؟</p> <p>[X1] أي اطعمة اخرى سجّلي جميع الأطعمة الصلبة الأخرى أو شبه الصلبة أو اللينة التي لا تدرج ضمن فئات الأطعمة المذكورة أعلاه.</p> <p>(يرجى التحديد) _____</p>
<p>عدد المرات لا أعرف 8</p>	<p>BD9. كم مرة تناول (الاسم) أية أطعمة صلبة أو شبه صلبة أو أطعمة ليّنة يوم أمس خلال النهار والليل؟</p> <p>إذا كانت الإجابة عن سؤال BD8[A] "نعم، احرصي على أن تشمل الإجابة هنا عدد المرات المسجّل لطعام اللبن الخاثر في السؤال BD8[A1].</p> <p>إذا كانت الإجابة 7 مرات أو أكثر، سجّلي "7".</p>

IM		نموذج التطعيم			
2 ⇐ النموذج التالي	1 العمر 0، 1 أو 2 2 العمر 3 أو 4 سنوات.....	IM1. تحقق من UB2: عمر الطفل/ة؟			
IM5 ⇐ 1	1 نعم، لديها بطاقة (بطاقات) فقط نعم، لديها وثيقة أخرى 2 نعم، لديها بطاقة (بطاقات) وثيقة أخرى 3 لا، ليس لديها بطاقات أو أية وثيقة أخرى 4	IM2. هل لديك بطاقة /كارت وطنية أو بطاقة صادرة عن مقدم رعاية صحية خاص أو أية وثيقة أخرى تبين اللقاحات التي أخذها/أخذتها (الاسم)؟			
IM5 ⇐ 3	1 نعم 2 لا 3 4	IM3. هل سبق أن كان لديك بطاقة/كارت وطنية أو بطاقة صادرة عن مقدم رعاية صحية خاص لـ (الاسم)؟			
IM11 ⇐ 2	1 لديها فقط وثيقة أخرى، IM2 = 2 ليس لديها بطاقات أو أية وثيقة متوفرة أخرى، IM2 = 4 2	IM4. تحقق من IM2:			
IM11 ⇐ 4	1 نعم، تمت مشاهدة البطاقة (البطاقات) فقط 2 نعم تمت مشاهدة وثيقة أخرى فقط نعم، تمت مشاهدة بطاقة (بطاقات) وثيقة أخرى 3 لم تتم مشاهدة أية بطاقات أو وثيقة أخرى 4	IM5. هل يمكنني رؤية البطاقة (البطاقات) (و/أو) أية وثيقة أخرى؟			
تاريخ التطعيم					
السنة					
الشهر					
اليوم					
<p>IM6</p> <p>(a) انسخي التواريخ لكل لقاح من الوثائق..</p> <p>(b) سجّلي "44" في عمود اليوم إذا كانت الوثائق تبين أن اللقاح قد أعطي ولكن التاريخ لم يُسجّل.</p> <p>(c) سجّلي "00" إذا لم ياخذ/ تاخذ الطفل/ة اللقاح .</p>					
2	0	1		BCG	التدرن (السل)
2	0	1		HepB1	التهاب الكبد الفيروسي نمذ ب جرعة أولى
2	0	1		OPV0	شلل الأطفال الجرعة صفر (OPV)
2	0	1		OPV1	الجرعة الأولى من تطعيم شلل الأطفال
2	0	1		OPV2	الجرعة الثانية من تطعيم شلل الأطفال
2	0	1		OPV3	الجرعة الثالثة من تطعيم شلل الأطفال

2	0	1						"HEXA1"	Hexa1	الجرعة الأولى من اللقاح السداسي التكافؤ (الدفتيريا، السعال الديكي، الكزاز، المستديمة النزلية، التهاب الكبد الفايروسى 2, وشلل الأطفال الزرقي)
2	0	1						"HEXA2"	Hexa 2	الجرعة الثانية من اللقاح السداسي التكافؤ (الدفتيريا، السعال الديكي، الكزاز، المستديمة النزلية، التهاب الكبد الفايروسى 3, وشلل الأطفال الزرقي)
2	0	1						"HEXA3"	Hexa3	الجرعة الثالثة من اللقاح السداسي التكافؤ (الدفتيريا، السعال الديكي، الكزاز، المستديمة النزلية، التهاب الكبد الفايروسى 4, وشلل الأطفال الزرقي)
2	0	1							PCV1	الجرعة الأولى من لقاح المكورة الرئوية (المقترن) - 1
2	0	1							PCV2	الجرعة الثانية من لقاح المكورة الرئوية (المقترن) - 2
2	0	1							PCV3	الجرعة الثالثة من لقاح المكورة الرئوية (المقترن) - 3
2	0	1							Rota1	الجرعة الأولى من لقاح الفيروس الدوار (العجلي) 1
2	0	1							Rota2	الجرعة الثانية من لقاح الفيروس الدوار (العجلي) - 2
2	0	1							Measles	(الحصبة المنفردة)
2	0	1							MMR	(الحصبة المختلطة)
2	0	1								الجرعة المنشطة الأولى (شلل الأطفال الفموي جرعة أولى ، الخماسي اللاخوي جرعة منشطة أولى)
1 ← النموذج التالي		1..... نعم		2..... لا		IM7. تحققى من IM6: هل تم تسجيل جميع اللقاحات (من تطعيم التدرن، السل BCG بالجرعة المنشطة الأولى؟				

	<p>نعم لا لا أعرف</p> <p>الحملة A 1 2 8</p> <p>الحملة B 1 2 8</p> <p>الحملة C 1 2 8</p>	<p>IM8. هل تلقيت (الاسم) أي لقاح خلال الحملات التالية:</p> <p>[A] الحملة الوطنية الشاملة للقاح شلل الاطفال الفموي 2017/1/26-22 (الجولة الاولى)</p> <p>[B] الحملة الوطنية الشاملة للقاح شلل الاطفال الفموي 2017/3/9-5 (الجولة الثانية)</p> <p>[C] الحملة الوطنية الشاملة للقاح شلل الاطفال الفموي كانون الثاني 2018</p>
<p>2 ⇨ النموذج التالي</p> <p>8 ⇨ النموذج التالي</p>	<p>نعم 1</p> <p>لا 2</p> <p>لا أعرف 8</p>	<p>IM9. إضافة إلى ما هو مسجل على الوثيقة (الوثائق) التي عرضتها علي، هل حصلت (الاسم) على أية لقاحات بما فيها تلك التي تم الحصول عليها خلال حملات التلقيح، أو الأيام الوطنية للتلقيح، أو أيام صحة الطفل التي تم ذكرها؟</p>
<p>⇨ النموذج التالي</p>		<p>IM10. ارجعي إلى السؤال IM6 واستوضحي أكثر عن هذه اللقاحات. سجلي "66" في عمود اليوم المناسب لكل لقاح تم تلقيه. بالنسبة للقاحات التي لم يتم تلقيها، سجلي "00" عند الانتهاء، انتقلي إلى نهاية النموذج.</p>
	<p>نعم 1</p> <p>لا 2</p> <p>لا أعرف 8</p>	<p>IM11. هل سبق لـ (الاسم) تلقي أية لقاحات لحيمايتها/ها من الإصابة بالأمراض، بما فيها اللقاحات التي تلقاها/تلققتها خلال إحدى الحملات، أو في يوم التلقيح الوطني أو يوم صحة الطفل؟</p>
	<p>نعم لا لا أعرف</p> <p>الحملة A 1 2 8</p> <p>الحملة B 1 2 8</p> <p>الحملة C 1 2 8</p>	<p>IM12. هل تلقيت (الاسم) أي لقاح خلال الحملات التالية:</p> <p>[A] الحملة الوطنية الشاملة للقاح شلل الاطفال الفموي 2017/1/26-22 (الجولة الاولى)</p> <p>[B] الحملة الوطنية الشاملة للقاح شلل الاطفال الفموي 2017/3/9-5 (الجولة الثانية)</p> <p>[C] الحملة الوطنية الشاملة للقاح شلل الاطفال الفموي كانون الثاني 2018</p>
<p>1 ⇨ النموذج التالي</p>	<p>جميع الإجابات "لا" أو "لا أعرف" 1</p> <p>نعم، هناك إجابة واحدة بنعم على الأقل 2</p>	<p>IM13. تحقق من IM11 و IM12:</p>

	<p>1 نعم</p> <p>2 لا</p> <p>8 لا أعرف</p>	<p>IM14. هل سبق أن حصل/ت (الاسم) على لقاح السل (BCG) ضد التدرن - أي حقنة في الذراع أو الكتف تترك عادة ندبة دائمة؟</p>
	<p>1 نعم، خلال 24 ساعة</p> <p>2 نعم، لكن ليس خلال 24 ساعة</p> <p>3 لا</p> <p>8 لا أعرف</p>	<p>IM15. هل حصل/ت (الاسم) على لقاح التهاب الكبد الفايروسي النوع ب - وهو عبارة عن حقنة في الجهة الخارجية من الفخذ للوقاية من مرض التهاب الكبد الفايروسي النوع ب - خلال فترة الـ 24 ساعة الأولى من الولادة؟</p>
<p>IM20 ⇐ 2</p> <p>IM20 ⇐ 8</p>	<p>1 نعم</p> <p>2 لا</p> <p>8 لا أعرف</p>	<p>IM16. هل سبق لـ (الاسم) الحصول على أية قطرات لقاح عن طريق الفم لحمايته/ها من مرض شلل الأطفال؟</p> <p><i>استوضحي أكثر بالإشارة إلى أن القطرة الأولى تُعطى عادة عند الولادة وفي وقت لاحق وفي نفس الوقت كحَقن للحماية من أمراض أخرى.</i></p>
	<p>1 نعم في الأسبوعين الأوليين</p> <p>2 لا في وقت لاحق</p> <p>8 لا أعرف</p>	<p>IM17. هل تم الحصول على أولى قطرات لقاح شلل الأطفال في الأسبوعين الأوليين من الولادة؟</p>
	<p>_____ عدد المرات</p> <p>8 لا أعرف</p>	<p>IM18. كم مرة تم الحصول فيها على قطرات لقاح شلل الأطفال؟</p>
<p>IM22 ⇐ 2</p> <p>IM22 ⇐ 8</p>	<p>1 نعم</p> <p>2 لا</p> <p>8 لا أعرف</p>	<p>IM20. هل سبق أن حصل/ت (الاسم) على لقاح سداسي - أي حقنة في الفخذ للوقاية من الكزاز، السعال الديكي، الدفتيريا، التهاب الكبد الفايروسي النوع ب والإنفلونزا المستديمة وشلل الأطفال المعطل؟</p> <p><i>استوضحي أكثر بالإشارة إلى أنه في بعض الأحيان يُعطى الطفل اللقاح السداسي (الدفتيريا، التهاب الكبد الفايروسي النوع ب والإنفلونزا المستديمة وشلل الأطفال المعطل) في نفس الوقت الذي تُعطى فيه قطرات لقاح شلل الأطفال.</i></p>
	<p>_____ عدد المرات</p> <p>8 لا أعرف</p>	<p>IM21. كم مرة حصل/ت فيها الطفل/ة على اللقاح السداسي؟</p>
<p>IM24 ⇐ 2</p> <p>IM24 ⇐ 8</p>	<p>1 نعم</p> <p>2 لا</p> <p>8 لا أعرف</p>	<p>IM22. هل سبق أن حصل/ت (الاسم) على لقاح المكورات الرئوية المقترن - أي حقنة للوقاية من الإصابة بمرض المكورات الرئوية، بما في ذلك التهابات الأذن والتهاب السحايا الذي تسببه المكورات الرئوية؟</p>

		استوضحني أكثر بالإشارة إلى أنه في بعض الأحيان يُعطى الطفل لقاح المكورات الرئوية المقتدرن في نفس الوقت الذي يُعطى فيها لقاح السداسي.
	عدد المرات لا أعرف 8	IM23. كم مرة حصل/ت فيها الطفل/ة على لقاح المكورات الرئوية؟
IM26B ⇔ 2 IM26B ⇔ 8	1 نعم 2 لا لا أعرف 8	IM24. هل سبق أن حصل/ت (الاسم) على لقاح الفيروس العجلي (الروتا فيروس) - وهو سائل يُعطى عن طريق الفم للوقاية من الإسهال؟ استوضحني أكثر بالإشارة إلى أنه في بعض الأحيان يُعطى الطفل لقاح الفيروس العجلي (الروتا فيروس) في نفس الوقت الذي يُعطى فيها التطعيم السداسي.
	عدد المرات لا أعرف 8	IM25. كم مرة حصل/ت فيها الطفل/ة على لقاح الفيروس العجلي (الروتا فيروس)؟
	1 نعم 2 لا لا أعرف 8	IM26B. هل سبق أن حصل/ت (الاسم) على لقاح الحصبة المنفردة (Measle) - وهي حقنة تُعطى في الذراع في سن تسعة أشهر أو أكثر للوقاية من الإصابة بالحصبة؟
	1 نعم 2 لا لا أعرف 8	IM26C. هل سبق أن حصل/ت (الاسم) على لقاح الحصبة المختلطة (الحصبة والنكاف والحصبة الألمانية) (MMR) - وهي حقنة تُعطى في الذراع في سن الخمسة عشر شهرا أو أكثر للوقاية من الإصابة بالحصبة والحصبة الألمانية والنكاف؟
	1 نعم 2 لا لا أعرف 8	IM26D. هل سبق أن حصل/ت (الاسم) على لقاح الجرعة المنشطة الأولى بعمر سنة وستة أشهر (شلل الأطفال الفموي جرعة أولى ، الخماسي اللاخوي جرعة منشطة أولى)؟

CA	نموذج العناية بالمرضى	
CA14⇨2 CA14⇨8	1 نعم 2 لا 8 لا أعرف	CA1 . في الأسبوعين الأخيرين، هل أصيبت/ت (الاسم) بالإسهال؟ الإسهال يحدد كما يتم مشاهدته من قبل الام أو القائم / القائمة بالرعاية بأنه خروج ثلاثة أو أكثر من البراز السائل أو السائب يوميا اما ان يصاحبه دم او بدون ذلك.
CA3A⇨1 CA3B⇨2	1 نعم او فارغة، BD3 = 1 او فارغة 2 لا أو لا أعرف، BD3 = 2 أو 8	CA2 . تحقق من BD3: هل ما زال/ت الطفل/ة يرضع/ترضع رضاعة من الثدي؟
	1 أقل بكثير 2 أقل بعض الشيء 3 نفس الكمية تقريباً 4 أكثر 5 لم يُعطى/تُعطى شيء لشربه 8 لا أعرف	CA3A . أود أن أعرف كمية السوائل التي أعطيت لـ (الاسم) لشربها أثناء الإصابة بالإسهال. وهذا يشمل حليب الأم، أملاح معالجة الجفاف (ORS) التي تُعطى عن طريق الفم وأيّة سوائل أخرى تُعطى مع الدواء. خلال الوقت الذي كان/ت (الاسم) يعاني/تعاني فيه من الإسهال، هل أعطيت/ت كمية أقل من كمية السوائل التي تُعطى عادة لشربها، أم كمية مساوية لها، أو كمية أكبر من المعتاد؟ إذا كان الجواب "أقل"، استوضحي: هل أعطيت/ت كمية أقل بكثير من الكمية المعتادة لشربها، أو أقل بعض الشيء؟ CA3B . أود أن أعرف كمية السوائل التي أعطيت لـ (الاسم) لشربها أثناء الإصابة بالإسهال. وهذا يشمل أملاح معالجة الجفاف (ORS) وسوائل أخرى تُعطى مع الدواء. خلال الوقت الذي كان/ت (الاسم) يعاني/تعاني فيه من الإسهال، هل أعطيت/ت كمية أقل من كمية السوائل التي تُعطى عادة لشربها، أم نفس الكمية تقريباً، أم كمية أكبر من المعتاد؟ إذا كان الجواب "أقل"، استوضحي: هل أعطيت/ت كمية أقل بكثير من الكمية المعتادة لشربها، أو أقل بعض الشيء؟
	1 أقل بكثير 2 أقل بعض الشيء 3 نفس الكمية تقريباً 4 أكثر 5 توقف/ت عن تناول الطعام نهائياً 7 لم يتم تناول الطعام أبداً (نظرا للعمر) 8 لا أعرف	CA4 . خلال الوقت الذي كان/ت (الاسم) يعاني/تعاني فيه من الإسهال، هل أعطيت/ت كمية أقل من كمية الطعام التي تُعطى عادة لتناولها، أم نفس الكمية تقريباً، أم كمية أكبر من المعتاد؟ إذا كان الجواب "أقل"، استوضحي: هل أعطيت/ت كمية أقل بكثير من الكمية المعتادة لتناولها، أم أقل بعض الشيء؟
CA7⇨2 CA7⇨8	1 نعم 2 لا 8 لا أعرف	CA5 . هل حصلت على مشورة أو علاج لمرض الإسهال من أي مصدر؟

	<p>قطاع طبي عام</p> <p>A..... مستشفى حكومي</p> <p>B..... مركز صحي حكومي</p> <p>C..... موقع صحي حكومي (بيت صحي)</p> <p>F..... عيادة طبية شعبية</p> <p>E..... عيادة متنقلة / عيادة ميدانية</p> <p>قطاع طبي عام آخر</p> <p>H..... (يرجى التحديد)</p> <p>قطاع طبي خاص</p> <p>I..... مستشفى خاص</p> <p>J..... طبيب خاص</p> <p>K..... صيدلية خاصة</p> <p>N..... عيادة مضمد</p> <p>مؤسسة طبية خاصة أخرى</p> <p>O..... (يرجى التحديد)</p> <p>مصدر آخر</p> <p>P..... أحد الأقارب / الأصدقاء</p> <p>Q..... متجر / سوق / الشارع</p> <p>R..... ممارس تقليدي (عشاب)</p> <p>L..... متطوعة صحة مجتمعية (غير حكومية)</p> <p>غير ذلك (يرجى التحديد)</p> <p>X.....</p>	<p>CA6. من أين حصلت على المشورة أو العلاج؟</p> <p>استوضحني أكثر: أي مكان آخر؟</p> <p>ضعي دائرة حول جميع مقدمي المشورة أو العلاج المذكورين، لكن لا تقترحي على المستجيبة أية أسماء أو جهات.</p> <p>استوضحني منها أكثر لتحديد نوع كل جهة تقديم علاج أو مشورة.</p> <p>إذا لم تكن قادرة على تحديد إذا ما كان المكان مكاناً عاماً أم خاصاً، اكتبي اسم المكان ومن ثم سجلي مؤقتاً "X" إلى أن تتعرفي على الفئة المناسبة للإجابة.</p> <p>_____</p> <p>(اسم المكان)</p>
	<p>نعم لا لا أعرف</p> <p>8 2 1 ORS اكياس املاح الارواء الفموي</p> <p>8 2 1 سائل من عبوة خاصة تُدعى الديكسترولايت</p> <p>8 2 1 اقراص الزنك</p> <p>8 2 1 شراب الزنك</p> <p>محلول معالجة الجفاف</p> <p>8 2 1 المحضر في المنزل</p>	<p>CA7. خلال الوقت الذي كان/ت (الاسم) يعاني/تعاني من الإسهال، هل تم إعطاؤه/ها:</p> <p>[A] ORS اكياس املاح الارواء الفموي ؟</p> <p>[B] سائل مصنوع من عبوة خاصة تُدعى الديكسترولايت؟</p> <p>[C] أقراص الزنك؟</p> <p>[C1] شراب الزنك؟</p> <p>[D] محلول معالجة الجفاف المحضر في المنزل (لتر ماء مغلي + 6 ملاعق صغيرة من السكر + نصف ملعقة صغيرة من الملح).</p>
<p>1 CA7[B] أو CA7[A] نعم، نعم في</p> <p>لا، "لا" أو "لا أعرف"</p> <p>CA10⇐2</p>	<p>2 CA7[B] و CA7[A] في كل من</p>	<p>CA8. تحققني من CA7[A] و CA7[B]: هل أعطيت/ت الطفلة/ة أي محلول أو اكياس لمعالجة الجفاف؟</p>

	<p>قطاع طبي عام</p> <p>A.....مستشفى حكومي</p> <p>B.....مركز صحي حكومي</p> <p>C.....موقع صحي حكومي (بيت صحي)</p> <p>F.....عيادة طبية شعبية</p> <p>E.....عيادة متنقلة / عيادة ميدانية</p> <p>قطاع طبي عام آخر H..... (يرجى التحديد)</p> <p>قطاع طبي خاص</p> <p>I.....مستشفى خاص</p> <p>J.....طبيب خاص</p> <p>K.....صيدلية خاصة</p> <p>N.....عيادة مضمد</p> <p>مؤسسة طبية خاصة أخرى O..... (يرجى التحديد)</p> <p>مصدر آخر</p> <p>P.....أحد الأقارب / الأصدقاء</p> <p>Q.....متجر / سوق / الشارع</p> <p>R.....ممارس تقليدي (عشاب)</p> <p>L.....متطوعة صحة مجتمعية (غير حكومية)</p> <p>غير ذلك (يرجى التحديد) X.....</p> <p>Z.....لا أعرف / لا أتذكر</p>	<p>CA9. من أين حصلت على (محلول معالجة الجفاف المذكور في [CA7B] و/أو [CA7A]؟</p> <p>استوضحي منها أكثر لتحديد نوع المصدر.</p> <p>إذا كانت الإجابة "كان موجودا في المنزل"، استوضحي أكثر لمعرفة إذا كان المصدر معروف.</p> <p>إذا لم تكن قادرة على تحديد إذا ما كان المصدر مصدراً عاماً أم خاصاً، اكتبي اسم المكان ومن ثم سجلي مؤقتاً "X" إلى أن تتعرفي على الفئة المناسبة للإجابة.</p> <p>_____</p> <p>(اسم المكان)</p>
<p>CA12⇔2</p>	<p>نعم، CA7[C,C1] : 1= 1.....</p> <p>لا، CA7[C,C1] : 1≠ 2.....</p>	<p>CA10. تحقق من [CA7[C,C1]: هل أخذت الطفل/ة الزنك؟</p>
	<p>قطاع طبي عام</p> <p>A.....مستشفى حكومي</p> <p>B.....مركز صحي حكومي</p> <p>C.....موقع صحي حكومي (بيت صحي)</p> <p>F.....عيادة طبية شعبية</p> <p>E.....عيادة متنقلة / عيادة ميدانية</p> <p>قطاع طبي عام آخر H..... (يرجى التحديد)</p> <p>قطاع طبي خاص</p> <p>I.....مستشفى خاص</p> <p>J.....طبيب خاص</p> <p>K.....صيدلية خاصة</p> <p>N.....عيادة مضمد</p> <p>مؤسسة طبية خاصة أخرى O..... (يرجى التحديد)</p> <p>مصدر آخر</p> <p>P.....أحد الأقارب / الأصدقاء</p> <p>Q.....متجر / سوق / الشارع</p> <p>R.....ممارس تقليدي (عشاب)</p> <p>L.....متطوعة صحة مجتمعية (غير حكومية)</p> <p>غير ذلك (يرجى التحديد) X.....</p> <p>Z.....لا أعرف / لا أتذكر</p>	<p>CA11. من أين حصلت على الزنك؟</p> <p>استوضحي منها أكثر لتحديد نوع المصدر.</p> <p>إذا كانت الإجابة "كان موجودا في المنزل"، استوضحي أكثر لمعرفة إذا كان المصدر معروف.</p> <p>إذا لم تكن قادرة على تحديد إذا ما كان المصدر مصدراً عاماً أم خاصاً، اكتبي اسم المكان ومن ثم سجلي مؤقتاً "X" إلى أن تتعرفي على الفئة المناسبة للإجابة.</p> <p>_____</p> <p>(اسم المكان)</p>

CA14⇨2	1 نعم 2 لا	CA12. هل تم إعطاء الطفل/ة أي شيء (آخر) لعلاج الإسهال؟
CA14⇨8	8 لا أعرف	
	<p>حبوب أو شراب مضاد حيوي (اموكسسلين شراب، ميثريم شراب (كوتراموكسازول) (ارثرومايسين شراب ، كفلكس شراب)..... A دواء قابض (مضاد للإسهال) B حبوب أخرى أو شراب آخر (فلاجيل شراب، انتي بايرول شراب، ادول شراب، شراب حديد، قطرات فيتامين D3 ، حب اسبرين، حب بارسييتول) G حبوب غير معروفة أو شراب غير معروف H</p> <p>حقنة L مضاد حيوي M من غير المضادات الحيوية N حقنة غير معروفة O الحقن عن طريق الوريد (IV) (سوائل وريدية) مستحضر منزلي / Q دواء من الأعشاب X غير ذلك (يرجى التحديد)</p>	<p>CA13. ماذا تم إعطاء الطفل/ة (أيضاً) لعلاج الإسهال؟ استوضحي أكثر: أي شيء آخر؟ سجلي جميع الأدوية المعطاة. اكتبي العلامة / العلامات التجارية لجميع الأدوية المذكورة. _____ (اسم العلامة التجارية) _____ (اسم العلامة التجارية)</p>
CA16⇨2	1 نعم 2 لا	CA14. هل كان/كانت (الاسم) في أي وقت من الأوقات خلال الأسبوعين الماضيين (لتاريخ المقابلة) مصاب/ة بالحمى؟
CA16⇨8	8 لا أعرف	
	1 نعم 2 لا	CA15. في أي وقت من الأوقات خلال فترة المرض، هل سبق أن تم أخذ عينة دم من أصبع أو كعب قدم (الاسم) بغرض التحليل؟
	8 لا أعرف	
	1 نعم 2 لا	CA16. هل كان/كانت (الاسم) في أي وقت من الأوقات خلال الأسبوعين الماضيين (لتاريخ المقابلة) يعاني/تعاني من السعال؟
	8 لا أعرف	
CA19⇨2	1 نعم 2 لا	CA17. خلال الأسبوعين الماضيين (لتاريخ المقابلة) ، هل كان/كانت (الاسم) يتنفس/تتنفس بشكل أسرع من المعتاد مع تنفس قصير و سريع ام كان يجد / تجد صعوبة في التنفس؟
CA19⇨8	8 لا أعرف	
CA20⇨1	1 مشكلة في الصدر فقط	CA18. هل كان التنفس السريع أو صعوبة التنفس بسبب مشكلة في الصدر أو انسداد في الأنف أو سيلان من الانف (رشح) ؟
CA20⇨2	2 انسداد أو سيلان من الأنف (رشح) فقط	
CA20⇨3	3 كلاهما	
CA20⇨6	6 غير ذلك (يرجى التحديد)	
CA20⇨8	8 لا أعرف	
CA30⇨2	1 نعم، CA14 = 1 2 لا أو لا أعرف، CA14 = 2 أو 8	CA19. تحقق من CA14. هل سبق أن أصيب/ت الطفل/ة بالحمى؟

<p>CA22⇐2</p> <p>CA22⇐8</p>	<p>1 نعم 2 لا 8 لا أعرف</p>	<p>CA20. هل حاولت الحصول على مشورة أو علاج للحمى من أي مصدر؟</p>
	<p>قطاع طبي عام A..... مستشفى حكومي B..... مركز صحي حكومي C..... موقع صحي حكومي (بيت صحي) F..... عيادة طبية شعبية E..... عيادة متنقلة / عيادة ميدانية قطاع طبي عام آخر H..... (يرجى التحديد)</p> <p>قطاع طبي خاص I..... مستشفى خاص J..... طبيب خاص K..... صيدلية خاصة N..... عيادة مضمند مؤسسة طبية خاصة أخرى O..... (يرجى التحديد)</p> <p>مصدر آخر P..... أحد الأقارب / الأصدقاء Q..... متجر / سوق / الشارع R..... ممارس تقليدي (عشاب) L..... متطوعة صحة مجتمعية (غير حكومية) غير ذلك (يرجى التحديد) X.....</p>	<p>CA21. من أين حصلت على المشورة أو العلاج؟ استوضحي أكثر: أي مكان آخر؟ ضعي دائرة حول جميع مقدمي المشورة أو العلاج المذكورين، لكن لا تقترحي على المستجيبة أية أسماء أو جهات. استوضحي منها أكثر لتحديد نوع كل جهة تقديم علاج أو مشورة. إذا لم تكن قادرة على تحديد إذا ما كان المكان مكاناً عاماً أم خاصاً، اكتبي اسم المكان ومن ثم سجلي مؤقتاً "X" إلى أن تتعرفي على الفئة المناسبة للإجابة. _____ (اسم المكان)</p>
<p>CA30⇐2</p> <p>CA30⇐8</p>	<p>1 نعم 2 لا 8 لا أعرف</p>	<p>CA22. خلال وقت المرض، هل تم إعطاء (الاسم) أي دواء لعلاج المرض؟</p>
	<p>مضادات حيوية L..... أموكسيلين شراب M..... مثيبريم شراب (كوتريموكسازول) N..... أرثرومايسين شراب ، كفلكس شراب ، فلاجيل مضاد حيوي آخر O..... حقنة/الحقن عن طريق الوريد أدوية أخرى P..... انتي بايرول شراب ، ادول شراب T..... أبروفين شراب I..... شراب حديد J..... قطرات فيتامين D3 S..... حب اسبرين R..... حب باراسيتول غير ذلك (يرجى التحديد) X..... Z..... لا أعرف</p>	<p>CA23. أي دواء تم إعطاءه لـ (الاسم)؟ استوضحي أكثر: أية أدوية أخرى؟ ضعي دائرة حول جميع الأدوية المعطاة. إذا لم تتمكن من تحديد نوع الدواء، اكتبي العلامة / العلامات التجارية ثم سجل "X" مؤقتاً حتى تكتشف الإجابة المناسبة. _____ (اسم العلامة التجارية) _____ (اسم العلامة التجارية)</p>

<p>CA30 ⇐ 2</p>	<p>نعم، تم ذكر المضادات الحيوية، 1 L,M,N,O = CA23 لا، لم يتم ذكر المضادات الحيوية..... 2</p>	<p>CA24. تحقق من CA23. هل تم ذكر المضادات الحيوية؟</p>
<p>CA30 ⇐ 2</p>	<p>قطاع طبي عام A..... مستشفى حكومي B..... مركز صحي حكومي C..... موقع صحي حكومي (بيت صحي) F..... عيادة طبية شعبية E..... عيادة متنقلة / عيادة ميدانية</p> <p>قطاع طبي عام آخر H _____ (يرجى التحديد)</p> <p>قطاع طبي خاص I..... مستشفى خاص J..... طبيب خاص K..... صيدلية خاصة N..... عيادة مضمند مؤسسة طبية خاصة أخرى O _____ (يرجى التحديد)</p> <p>مصدر آخر P..... أحد الأقارب / الأصدقاء Q..... متجر / سوق / الشارع R..... ممارس تقليدي (عشاب) L..... متطوعة صحة مجتمعية (غير حكومية)</p> <p>غير ذلك (يرجى التحديد) X _____ Z..... لا أعرف / لا أتذكر</p>	<p>CA25. من أين حصلت على (اسم الدواء في CA23، الرموز من L إلى O)؟ استوضحي منها أكثر لتحديد نوع المصدر. إذا كانت الإجابة "كان موجوداً في المنزل"، استوضحي أكثر لمعرفة إذا كان المصدر معروف. إذا لم تكن قادرة على تحديد إذا ما كان المصدر مصدراً عاماً أم خاصاً، اكتبي اسم المكان ومن ثم سجلي مؤقتاً "X" إلى أن تتعرفي على الفئة المناسبة للإجابة. _____ (اسم المكان)</p>
<p>UF11 ⇐ 2</p>	<p>1 العمر 0، 1 أو 2 2 العمر 3 أو 4 سنوات</p>	<p>CA30. تحقق من UB2: عمر الطفل/ة؟</p>
<p>UF11 ⇐ 2</p>	<p>01 استخدم الطفل الحمام / المراض تم التخلص منه في الحمام أو المراض 02 03 تم رميه في المجاري أو في حفرة 04 تم رميه في القمامة (نفايات صلبة) 05 تم دفنه 06 ترك في العراء</p> <p>غير ذلك (يرجى التحديد) 96 _____ لا أعرف 98</p>	<p>CA31. في آخر مرة تبرز/تبرزت فيها (الاسم)، ما الذي تم فعله للتخلص من البراز؟</p>

	الساعات والدقائق.....: _____	UF11. سجلي الوقت.
	1..... العربية 2..... الكردية (سوراني) 3..... الكردية (باديني)	UF12. لغة الاستبيان.
	1..... العربية 2..... الكردية (سوراني) 3..... الكردية (باديني) 4..... التركمانية 5..... السريانية لغة أخرى اجنبية 6..... (يرجى التحديد)	UF13. لغة المقابلة.
	1..... العربية 2..... الكردية (سوراني) 3..... الكردية (باديني) 4..... التركمانية 5..... السريانية لغة أخرى اجنبية 6..... (يرجى التحديد)	UF14. اللغة الأم للمستجيب.
	1..... نعم، لترجمة كامل الاستبيان 2..... نعم، لترجمة أجزاء من الاستبيان 3..... لا، لم يتم استخدام مترجم	UF15. هل تم استخدام مترجم لترجمة أية أجزاء من هذا الاستبيان؟
<p>UF16. أخبرني المستجيب بأنه يجب عليك قياس وزن وطول الطفل/ة قبل مغادرة المنزل، وأن زميل/ة لك سيأتي/تأتي لتنفيذ هذا القياس. قومي بإعداد نسخة عن نموذج قياس الوزن والطول لهذا/هذه الطفل/ة واستوفي لوحة المعلومات في ذلك النموذج.</p> <p>تحققي من العمودين رقم HL10 و HL20 في قائمة أفراد الأسرة، استبيان الأسرة المعيشية. هل المستجيب أم أو مانحة رعاية لأي طفل/ة آخر/أخرى يتراوح عمره/ها بين 0 و 4 سنوات يعيش/تعيش ضمن هذه الأسرة؟</p> <p><input type="checkbox"/> نعم ⇨ انتقلي إلى UF17 في لوحة معلومات الأطفال دون سن الخامسة وضعي دائرة حول "01". بعد ذلك انتقلي إلى استبيان الأطفال دون سن الخامسة التالي ليتم استيفاءه مع نفس المستجيب.</p> <p><input type="checkbox"/> لا ⇨ تحققي من العمودين رقم HL6 و HL20 في قائمة أفراد الأسرة، استبيان الأسرة المعيشية. هل المستجيب أم أو مانحة رعاية لأي لطفل/ة في الفئة العمرية 5-17 سنة تم اختياره/ها لاستبيان الأطفال في الفئة العمرية بين 5-17 سنة في هذه الأسرة المعيشية؟</p> <p><input type="checkbox"/> نعم ⇨ انتقلي إلى UF17 في لوحة معلومات الأطفال دون سن الخامسة وضعي دائرة حول "01". بعد ذلك انتقلي إلى استبيان الأطفال في الفئة العمرية بين 5 - 17 سنة ليتم استيفاءه مع نفس المستجيب.</p> <p><input type="checkbox"/> لا ⇨ انتقلي إلى UF17 في لوحة معلومات الأطفال دون سن الخامسة وضعي دائرة حول "01".</p> <p>بعد ذلك أنهي المقابلة مع هذه المستجيب بشكرها على تعاونها. تحققي إذا ما كان هناك أية استبيانات أخرى يجب استيفؤها في هذه الأسرة المعيشية.</p>		

لوحة معلومات نموذج قياس الوزن والطول	
AN1. رقم العنقود: _____	AN2. رقم الأسرة المعيشية: _____
AN3. اسم الطفل/ ورقم السطر: _____ الاسم _____	AN4. عمر الطفل/ المأخوذ من UB2: _____ العمر (بالسنوات الكاملة) _____
AN5. اسم الأم / مانحة الرعاية ورقم السطر: _____ الاسم _____	AN6. اسم ورقم الباحثة: _____ الاسم _____

قياس الوزن والطول		
AN7. اسم ورقم المسؤول/ة عن القياس: _____	الاسم _____	
AN8. سجلي نتيجة قياس الوزن كما قرأها/قرأتها مسؤول/ة القياس: اقرأ/اقرأ ما قمت بتسجيله على مسامع مسؤول/ة القياس واحرص/احرصي أيضاً على أن يتحقق/تتحقق من العدد المسجل.	كيلو غرام (كغم) _____	الطفل/ة غير موجود/ة 99.3 رفض/رفضت الطفل/ة 99.4 المستجيب/ة رفضت 99.5 غير ذلك (يرجى التحديد) 99.6
AN9. هل كان الطفل/ة مجرد/ة من ملابسه/ها بالحد الأدنى؟	1 نعم لا، تعذر 2 تجريد الطفل/ة من ملابسه/ها بالحد الأدنى.....	
AN10. تحقق من AN4: عمر الطفل/ة؟	AN11A ⇐ 1 العمر 0 أو 1 سنة AN11B ⇐ 2 العمر 2، أو 3، أو 4 AN13 ⇐ 99.3 AN10 ⇐ 99.4 AN10 ⇐ 99.5 AN10 ⇐ 99.6	
AN11A. عمر الطفل/ة أقل من سنتين ويجب قياسه/ها وهو/هي مستلقي/ة. سجلي نتيجة قياس الطول كما قرأها/قرأتها مسؤول/ة القياس: اقرأ/اقرأ ما قمت بتسجيله على مسامع مسؤول/ة القياس واحرص/احرصي أيضاً على أن يتحقق/تتحقق من العدد المسجل.	الطول/القامة (سم) رفض/رفضت الطفل/ة 999.4 المستجيب/ة رفضت 999.5 غير ذلك (يرجى التحديد) 999.6	AN11B. عمر الطفل/ة سنتين على الأقل ويجب أن يتم قياسه/ها وقوفاً. سجلي/ سجلي نتيجة قياس الطول كما قرأها/قرأتها مسؤول/ة القياس: اقرأ/اقرأ ما قمت بتسجيله على مسامع مسؤول/ة القياس واحرص/احرصي أيضاً على أن يتحقق/تتحقق من العدد المسجل.
AN12. كيف تم فعلياً قياس الطفل/ة؟ وهو/هي مستلقي/ة أم وقوفاً؟	1 مستلقي/ة 2 وقوفاً	

		AN13 . تاريخ اليوم: اليوم / الشهر / السنة: 2 0 1 ___ / ___ / ___
1-الطفل/ة التالي/ة	1 نعم 2 لا	AN14 . هل يوجد ضمن الأسرة المعيشية أي طفل/ة آخر/أخرى دون سن الخامسة لم يتم قياسه/ها بعد؟
AN15 . اشكري المستجيبة/ة على تعاونها/ها وأبلغني مشرفك/تك أنك و المسؤول(ة) عن القياس قد استكملتما جميع القياسات في هذه الأسرة المعيشية.		

ملاحظات الباحثة

ملاحظات مسؤول/ة القياس

ملاحظات المشرف/ة



استبيان للأطفال الذين تتراوح أعمارهم بين 5 سنوات - 17 سنة

العراق - 2018

MICS

FS	لوحة معلومات الأطفال بين 5 - 17 سنة	
	FS2. رقم الأسرة المعيشية:	FS1. رقم العنقود:
	FS4. اسم الأم / مانحة الرعاية ورقم السطر:	FS3. اسم الطفل(ة) ورقم السطر:
	FS6. اسم ورقم المشرفة/ة:	FS5. اسم ورقم الباحث/ة:
	FS8. سجّل/ي الوقت:	FS7. يوم / شهر / سنة المقابلة:
ساعة	دقيقة	2 0 1 / /

تأكد/تأكدي من عمر المستجيب/ة في السؤال HL6 من قائمة أفراد الأسرة في استبيان الأسرة المعيشية: إذا كان العمر يتراوح بين 15 و 17 سنة، تحقق/ي من أنه تم الحصول على موافقة من أحد البالغين في الأسرة على إجراء المقابلة (HH33) أم أن ذلك من غير الضروري (HL20 = 90). إذا كان هناك ضرورة للحصول على موافقة ولم يتم الحصول عليها، يجب عدم إجراء المقابلة ويجب وضع دائرة حول الرمز "06" في السؤال FS17. يجب أن يكون عمر المستجيب/ة 15 سنة على الأقل. في الحالات النادرة التي لا يكون للطفل بعمر 15 - 17 سنة أم أو مانحة رعاية محددة في الأسرة المعيشية (HL20 = 90)، فإن المستجيب/ة سيكون هو/هي الطفل/ة نفسه/ها.		
FS10B ⇐ 1	1..... نعم، سبق مقابله/ها.	FS9. تأكد/تأكدي من الاستبيانات المنجزة في هذه الأسرة المعيشية: هل قمت أنت أو فرد آخر من فريقك بإجراء مقابلة مع هذا/هذه المستجيب/ة لاستبيان آخر؟
FS10A ⇐ 2	2..... لا، هذه أول مقابلة	FS10A. مرحباً، اسمي (اسمك). نحن من الجهاز المركزي للإحصاء ووزارة الصحة ونقوم بتنفيذ مسح حول وضع الأطفال والأسر. أودّ التحدث معك حول صحة وسلامة (اسم الطفل(ة)) في (FS3).. وستبقى جميع المعلومات التي نحصل عليها سرّية للغاية ومجهولة الهوية. وإذا اخترت عدم الإجابة عن سؤال ما أو رغبت بإيقاف المقابلة، يرجى إخبارنا بذلك. هل يمكنني البدء الآن؟
	1 ⇐ نموذج خلفية عامة عن الطفل(ة) FS17 ⇐ 2	نعم 1 لا/ لم يسأل 2

01 أنجزت المقابلة	FS17 . نتيجة المقابلة المخصصة للطفل في الفئة العمرية 5 - 17 سنة الرموز تشير إلى المستجيب/ة. قومي بمناقشة أية نتيجة لم يتم استكمالها مع المشرف/ة. لم يتم الحصول على موافقة من أحد البالغين للأم/ مانحة الرعاية البالغة من العمر 15 - 17 سنة غير ذلك (يرجى التحديد)
02 ليس/ليست في المنزل	
03 رفض	
04 أنجزت بشكل جزئي	
05 غير قادر/قادرة على المقابلة (يرجى التحديد)	
06 مانحة الرعاية البالغة من العمر 15 - 17 سنة	
96 غير ذلك (يرجى التحديد)	

خلفية عامة عن الطفل(ة)		CB
1 HH47 = FS4	2 HH47 ≠ FS4	CB11↔1
CB1 . تحقق/ي من رقم السطر في (FS4) والمستجيب/ة في استبيان الأسرة المعيشية (HH47):		
تاريخ الميلاد	الشهر	السنة
CB2 . في أي شهر وسنة ولد/ولدت (الاسم)؟ يجب تسجيل الشهر و السنة.		
CB3 . كم هو عمر (الاسم)؟ استوضح/ي أكثر: كم كان عمر (الاسم) في آخر عيد ميلاد له/لها؟ سجل/ي العمر بالسنوات الكاملة. إذا كانت الإجابات على سؤالي CB2 و CB3 غير متوافقة، استوضح/ي أكثر وصححها.		العمر (بالسنوات الكاملة)
1 نعم	2 لا	CB11↔2
CB4 . هل سبق لـ (الاسم) وأن التحق/ت بالمدرسة أو بأي برنامج تعليمي للطفولة المبكرة (روضة)؟		
000 روضة	1 ابتدائية	2 متوسطة
3 دبلوم (خمسة سنوات بعد المتوسطة)	4 اعدادية	5 دبلوم
6 بكالوريوس		
CB5 . ما هو أعلى مستوى وصف دراسي أو سنة دراسية وصل/ت إليهما (الاسم)؟		
1 نعم	2 لا	CB6
CB6 . هل أنهى/أنهت ذلك (الصف/السنة)؟		
1 نعم	2 لا	CB9↔2
CB7 . هل التحق/ت (الاسم) في أي وقت من الأوقات خلال السنة الدراسية الحالية 2018/2017 بالمدرسة أو بأي برنامج تعليمي للطفولة المبكرة (الروضة)؟		

	<p>روضة 000</p> <p>1 ابتدائية</p> <p>2 متوسطة</p> <p>3 دبلوم (خمس سنوات بعد المتوسطة)</p> <p>4 اعدادية</p> <p>5 دبلوم</p> <p>6 بكالوريوس</p>	<p>CB8. خلال هذه السنة الدراسية الحالية 2018/2017، ما هو المستوى والصف أو السنة التي <u>يتحقق/تلتحق</u> بهما <u>(الاسم)</u>؟</p>
<p>CB11 ⇔ 2</p>	<p>1 نعم</p> <p>2 لا</p>	<p>CB9. هل التحق/ت (الاسم) في أي وقت من الأوقات خلال السنة الدراسية السابقة 2017/2016 بالمدرسة أو بأي برنامج تعليمي للطفولة المبكرة؟</p>
	<p>روضة 000</p> <p>1 ابتدائية</p> <p>2 متوسطة</p> <p>3 دبلوم (خمس سنوات بعد المتوسطة)</p> <p>4 اعدادية</p> <p>5 دبلوم</p> <p>6 بكالوريوس</p>	<p>CB10. خلال تلك السنة الدراسية السابقة، 2017/2016 ما هو المستوى والصف أو السنة التي كان/كانت <u>(الاسم)</u> <u>ملتحق/ة</u> بهما؟</p>
<p>2 ⇔ النموذج التالي</p>	<p>1 نعم</p> <p>2 لا</p>	<p>CB11. هل لدى <u>(الاسم)</u> أي تأمين صحي؟</p>
	<p>A تأمين صحي لمؤسسة صحية مشتركة/ مؤسسة مجتمعية</p> <p>B تأمين صحي من خلال جهة العمل</p> <p>C الضمان الاجتماعي</p> <p>D تأمين صحي آخر تجاري</p> <p>X غير ذلك (يرجى التحديد)</p>	<p>CB12. ما نوع التأمين الصحي الذي يتوفر/تتوفر عليه <u>(الاسم)</u>؟</p> <p>سجلي كل ما تُكر.</p>

	<p>لا نعم</p> <p>عمل/ت في قطعة أرض أو مزرعة أو بستان أو قام/ت برعاية الحيوانات..... 1 2</p> <p>ساعدت/ العائلة / الأقارب في عمل خاص بهم / أدارت عمله/ها الخاص..... 1 2</p> <p>إنتاج / بيع مواد / صناعات حرفية / ملابس / أغذية أو منتجات زراعية..... 1 2</p> <p>أي نشاط آخر (حدد)..... 2 1</p>	<p>CL1. والآن، أود أن أسألك عما إذا كان/ت (الاسم) يقوم/تقوم بأي عمل.</p> <p>منذ (يوم المقابلة) في الاسبوع الماضي(ة)، هل قام/ت (الاسم) بأي من الأنشطة التالية، حتى ولو لمدة ساعة واحدة:</p> <p>[A] هل عمل/عملت (الاسم) أو ساعدت في العمل في قطعة أرض أو مزرعة أو بستان يمتلكها/تمتلكها أو تمتلكها الأسرة أو اعتنى/اعتنت بالمواشي؟ مثل تنمية المحصول الزراعي أو عملية الحصاد أو تغذية الحيوانات أو رعيها أو حلبها؟</p> <p>[B] هل ساعدت/ (الاسم) في أي عمل عائلي أو نشاط تجاري خاص بالعائلة أو عمل خاص بالأقارب مقابل أجر أو دون مقابل أو كان/ت يدير/تدير مشروعاً خاصاً به/بها؟</p> <p>[C] هل (الاسم) يقوم/تقوم بإنتاج أو بيع مواد أو منتجات الصناعة الحرفية أو ملابس أو أغذية أو منتجات زراعية؟</p> <p>[X] منذ (يوم المقابلة) في الاسبوع الماضي(ة)، هل شارك/ت (الاسم) في أي نشاط آخر يدر عليه/ها دخلاً نقدي أو عيني، حتى ولو كان ذلك لمدة ساعة واحدة فقط؟</p>
CL7↔2	<p>هناك إجابة واحدة "نعم" على الأقل..... 1 جميع الإجابات "لا"..... 2</p>	<p>CL2. تحقق/ي من CL1، [A]-[X]</p>
	<p>عدد الساعات.....</p>	<p>CL3. منذ مثل هذا اليوم من الاسبوع الماضي كم ساعة تقريباً، بالمجمل، شارك/ت (الاسم) في هذا (النشاط / هذه الأنشطة)؟</p> <p>إذا كانت الإجابة أقل من ساعة واحدة، سجّل/سجّلي "00".</p>
	<p>نعم..... 1 لا..... 2</p>	<p>CL4. هل يتطلب/تتطلب هذا النشاط / هذه الأنشطة حمل حمولات ثقيلة؟</p>
	<p>نعم..... 1 لا..... 2</p>	<p>CL5. هل يتطلب/تتطلب هذا النشاط / هذه الأنشطة استخدام أدوات خطيرة كالمسكين أو ما شابهها أو تشغيل آلات ثقيلة؟</p>

	<p>1 نعم</p> <p>2 لا</p> <p>1 نعم</p> <p>2 لا</p> <p>1 نعم</p> <p>2 لا</p> <p>1 نعم</p> <p>2 لا</p> <p>1 نعم</p> <p>2 لا</p> <p>1 نعم</p> <p>2 لا</p>	<p>CL6 . كيف يمكنك وصف بيئة العمل التي يعمل/تعمل فيها (الاسم)؟</p> <p>[A] هل يتعرض/تتعرض للغبار أو الأدخنة أو الغاز؟</p> <p>[B] هل يتعرض/تتعرض لدرجات البرودة المنخفضة جداً أو الحرارة العالية أو الرطوبة؟</p> <p>[C] هل يتعرض/تتعرض للضجيج العالي أو الاهتزاز؟</p> <p>[D] هل يتطلب هذا النشاط/هذه الأنشطة العمل في أماكن مرتفعة؟</p> <p>[E] هل يتطلب عمله/عملها استخدام المواد الكيماوية، كالمبيدات الحشرية، الغراء، وما شابهها، أو المتفجرات؟</p> <p>[X] هل يتعرض/تتعرض (الاسم) لأية أشياء أو عمليات أخرى أو ظروف سيئة تضر بصحته/ها أو سلامته/ها؟</p>
CL9⇐2	<p>1 نعم</p> <p>2 لا</p>	<p>CL7 . منذ مثل هذا اليوم من الاسبوع الماضي ، هل سعى/سعت (الاسم) إلى جلب المياه لاستخدامها في الأسرة المعيشية؟</p>
	<p>عدد الساعات _ _</p>	<p>CL8 . بالمجمل، كم ساعة قضاها/قضتها (الاسم) في السعي لجلب المياه لاستخدامها في الأسرة المعيشية، منذ مثل هذا اليوم من الاسبوع الماضي ؟</p> <p>إذا كانت الإجابة أقل من ساعة واحدة، سجل/سجلي "00".</p>
CL11⇐2	<p>1 نعم</p> <p>2 لا</p>	<p>CL9 . منذ مثل هذا اليوم من الاسبوع الماضي ، هل قام/قامت (الاسم) بجمع الحطب لاستخدامه في الأسرة المعيشية؟</p>
	<p>عدد الساعات _ _</p>	<p>CL10 . بالمجمل، كم ساعة قضاها/قضتها (الاسم) في جمع الحطب من أجل استخدامه في الأسرة المعيشية، منذ مثل هذا اليوم من الاسبوع الماضي ؟</p> <p>إذا كانت الإجابة أقل من ساعة واحدة، سجل/سجلي "00".</p>

	<p>نعم لا</p> <p>التسوق من أجل الأسرة المعيشية..... 1 2</p> <p>الطهي..... 1 2</p> <p>غسل الأواني / تنظيف المنزل..... 1 2</p> <p>غسل الملابس..... 1 2</p> <p>الاعتناء بالأطفال..... 1 2</p> <p>الاعتناء بشخص مسنّ / مريض..... 1 2</p> <p>مهام منزلية أخرى (يرجى التحديد)..... 1 2</p>	<p>CL11. منذ مثل هذا اليوم من الاسبوع الماضي ، هل قام/قامت (الاسم) بأي من الأنشطة التالية لصالح الأسرة المعيشية؟</p> <p>[A] التسوق من أجل الأسرة المعيشية؟</p> <p>[B] الطهي؟</p> <p>[C] غسل الأواني أو تنظيف المنزل؟</p> <p>[D] غسل الملابس؟</p> <p>[E] الاعتناء بالأطفال؟</p> <p>[F] الاعتناء بشخص مسنّ أو مريض؟</p> <p>[X] مهام منزلية أخرى؟</p>
<p>2 ⇐ النموذج التالي</p>	<p>1..... هناك إجابة واحدة "نعم" على الأقل</p> <p>2..... جميع الإجابات "لا"</p>	<p>CL12. تحقق/ي من CL11، [A] - [X]:</p>
	<p>عدد الساعات..... — —</p>	<p>CL13. منذ مثل هذا اليوم من الاسبوع الماضي ، كم ساعة تقريباً، شارك/ت (الاسم) في هذا (التشاط / هذه الأنشطة) بالمجمل؟</p> <p>إذا كانت الإجابة أقل من ساعة واحدة، سجّلي/ة "00".</p>

FCD		نموذج ضبط سلوك الطفل (5)
2 ⇐ النموذج التالي	<p>1. العمر 5 - 14 سنة.....</p> <p>2. العمر 15 - 17 سنة.....</p>	<p>FCD1. تحقق من CB3: عمر الطفل/ة؟</p>
	<p>نعم لا</p> <p>1..... الحرام من الامتيازات</p> <p>1..... تفسير السلوك الخاطئ</p> <p>1..... هزّه/هزّها</p> <p>1..... الصراخ، الزعيق، الصياح</p> <p>1..... إعطاؤه/ها شيء ليفعله/تفعله</p> <p>1..... ضربه/ضربها على المؤخرة باليد</p> <p>1..... ضربه/ضربها بالحزام أو فرشاة الشعر أو العصا أو شيء آخر صلب</p> <p>1..... مناداته/ها بالغبية/ة أو الكسول/ة أو أية صفة أخرى</p> <p>1..... الضرب / الصفع على الوجه أو على الرأس أو الأذنين</p> <p>1..... ضربه/ها على اليد أو الذراع أو الأرجل</p> <p>1..... ضربه/ها ضرباً مبرحاً مراراً وتكراراً بأقصى قدر ممكن</p>	<p>FCD2. أودّ الآن التحدث معك عن أمر آخر.</p> <p>يستخدم الكبار أساليب معينة لتهديب الأطفال وتعليمهم السلوك الأمثل أو لمعالجة مشكلة سلوكية لديهم. سوف أقرأ عليك لائحة من الطرق المستخدمة. وأرجو أن تخبريني إذا ما كنت استخدمت أنت أو أي شخص بالغ آخر في أسرتك هذه الطريقة مع (الاسم) خلال الشهر الماضي.</p> <p>[A] حرمان (الاسم) من امتيازات أو أشياء يرغب/ترغب بها أو عدم السماح له/لها بمغادرة المنزل.</p> <p>[B] التفسير/الشرح لـ(الاسم) لماذا كان سلوكه/ها خطأً.</p> <p>[C] هزّه/هزّها.</p> <p>[D] الصراخ عليه/عليها أو الزعيق عليه/عليها.</p> <p>[E] إعطاؤه/ها شيء آخر ليفعله/تفعله.</p> <p>[F] ضربه/ضربها على المؤخرة باليد.</p> <p>[G] ضربه/ضربها على المؤخرة أو مكان آخر من الجسم بشيء ما كالحزام أو فرشاة الشعر أو العصا أو باستخدام أي شيء صلب آخر.</p> <p>[H] مناداته/ها بالغبية/ة أو الكسول/ة أو بأية صفة أخرى من هذا القبيل.</p> <p>[I] ضربه/ها أو صفعه/ها على الوجه أو الرأس أو الأذنين.</p> <p>[J] ضربه/ها على اليد أو الذراع أو الأرجل.</p> <p>[K] ضربه/ضربها ضرباً مبرحاً مراراً وتكراراً بأقصى قدر ممكن.</p>
2 ⇐ FCD5	<p>1. نعم.....</p> <p>2. لا.....</p>	<p>FCD3. تحقق من FS4: هل هذه المستجيبة أم أو مانحة الرعاية إلى أي طفل آخر دون سن الخامسة؟</p>
1 ⇐ النموذج التالي	<p>1. نعم.....</p> <p>2. لا.....</p>	<p>FCD4. تحقق من FS4: هل سبقت أن أجابت هذه المستجيبة على السؤال التالي (UCD5) في استبيان الطفل (أقل من خمس سنوات) لطفل آخر؟</p>
	<p>1. نعم.....</p> <p>2. لا.....</p> <p>8. لا أعرف / لا رأي.....</p>	<p>FCD5. هل تعتقد أن يجب معاقبة الطفل/ة جسدياً من أجل تنشئته/ها أو تربيته/ها أو تهديبه/ها كما ينبغي؟</p>

FCF		نموذج القدرات الوظيفية للطفل(ة)
	<p>1..... نعم</p> <p>2..... لا</p>	<p>FCF1. أودّ أن أطرح عليك بعض الأسئلة حول الصعوبات التي يعاني/تعاني منها (الاسم).</p> <p>هل يضع/تضع (الاسم) النظارات أو العدسات اللاصقة الطبية؟</p>
	<p>1..... نعم</p> <p>2..... لا</p>	<p>FCF2. هل يستخدم/تستخدم (الاسم) جهاز معين سمعي؟</p>
	<p>1..... نعم</p> <p>2..... لا</p>	<p>FCF3. هل يستخدم/تستخدم (الاسم) أي جهاز يساعد/تساعده على المشي أو يحصل/تحصل على مساندة للمشي؟</p>
		<p>FCF4. في الأسئلة التالية، سوف أطلب منك الإجابة عنها من خلال تحديد واحدة من الإجابات المحتملة. لكل سؤال هل يمكنك القول أن (الاسم):</p> <p>(1) لا يواجه/تواجه أية صعوبة، أم (2) يواجه/تواجه بعض الصعوبة، أم (3) يواجه/تواجه كثير من الصعوبة، أم (4) أنه/أنها غير قادرة على القيام بالنشاط نهائياً.</p> <p>كرري الفئات أثناء توجيه الأسئلة الفردية عند عدم استخدام المستجيب(ة) أية فئة إجابة: تذكرني، الإجابات المحتملة الأربع هي: هل يمكنك القول أن (الاسم): (1) لا يواجه/تواجه أية صعوبة، أم (2) يواجه/تواجه بعض الصعوبة، أم (3) يواجه/تواجه كثير من الصعوبة، أم (4) أنه/أنها غير قادرة على القيام بالنشاط نهائياً؟</p>
FCF6A ⇐ 1	1..... نعم، FCF1 = 1	<p>FCF5. تحقق/ي من FCF1: هل يضع/تضع الطفل/ة نظارات أو عدسات لاصقة طبية؟</p>
FCF6B ⇐ 2	2..... لا، FCF1 = 2	
	<p>1..... لا يواجه/تواجه أية صعوبة</p> <p>2..... يواجه/تواجه بعض الصعوبة</p> <p>3..... يواجه/تواجه كثير من الصعوبة</p> <p>4..... لا يستطيع/تستطيع الرؤية نهائياً</p>	<p>FCF6A. أثناء وضعها للنظارات أو العدسات اللاصقة الطبية، هل يواجه/تواجه (الاسم) صعوبة في الرؤية؟</p> <p>FCF6B. هل يواجه/تواجه (الاسم) صعوبة في الرؤية؟</p>
FCF8A ⇐ 1	1..... نعم، FCF2 = 1	<p>FCF7. تحقق/ي من FCF2: الطفل/ة يستخدم/تستخدم جهاز معين سمعي؟</p>
FCF8B ⇐ 2	2..... لا، FCF2 = 2	
	<p>1..... لا يواجه/تواجه أية صعوبة</p> <p>2..... يواجه/تواجه بعض الصعوبة</p> <p>3..... يواجه/تواجه كثير من الصعوبة</p> <p>4..... لا يستطيع/تستطيع السمع نهائياً</p>	<p>FCF8A. عند استخدام جهاز المعين السمعي (المعينات السمعية)، هل يواجه/تواجه (الاسم) صعوبة في سماع الأصوات مثل أصوات الأشخاص أو الموسيقى؟</p> <p>FCF8B. هل يواجه/تواجه (الاسم) صعوبة في سماع الأصوات كأصوات الناس أو الموسيقى؟</p>
FCF14 ⇐ 2	1..... نعم، FCF3 = 1	<p>FCF9. تحقق/ي من FCF3: هل يستخدم/تستخدم الطفل/ة جهاز يساعد/تساعده على المشي أو يحصل/تحصل على مساندة للمشي؟</p>
	2..... لا، FCF3 = 2	

<p>FCF12⇐3 FCF12⇐4</p>	<p>2..... يواجه/تواجه بعض الصعوبة 3..... يواجه/تواجه كثير من الصعوبة 4..... لا يستطيع/تستطيع المشي لمسافة 100 متر نهائياً</p>	<p>FCF10. دون استخدامه/ها لجهاز اواداة يساعده/تساعدها على المشي، أو الحصول على مساعدة هل يواجه/تواجه (الاسم) صعوبة في المشي لمسافة 100 متر على أرض مستوية؟ <i>استوضح/ي أكثر:</i> هذا سيكون بطول ملعب لكرة القدم تقريباً. <i>لاحظ/ي أن الفئة "لا يواجه/تواجه أية صعوبة" غير متاحة، حيث يستخدم/تستخدم الطفل/ة معدات أو يحصل/تحصل الطفل(ة) على المساعدة في المشي.</i></p>
	<p>2..... يواجه/تواجه بعض الصعوبة 3..... يواجه/تواجه كثير من الصعوبة 4..... لا يستطيع/تستطيع المشي لمسافة 500 متر نهائياً</p>	<p>FCF11. دون استخدامه/ها لجهاز اواداة يساعده/تساعدها على المشي، أو الحصول على مساعدة هل يواجه/تواجه (الاسم) صعوبة في المشي لمسافة 500 متر على أرض مستوية؟ <i>استوضح/ي أكثر:</i> هذا سيكون بطول 5 ملاعب لكرة القدم تقريباً. <i>لاحظ/ي أن الفئة "لا يواجه/تواجه أية صعوبة" غير متاحة، حيث يستخدم/تستخدم الطفل/ة معدات أو يحصل/تحصل الطفل(ة) على المساعدة في المشي.</i></p>
<p>FCF16⇐3 FCF16⇐4</p>	<p>1..... لا يواجه/تواجه أية صعوبة 2..... يواجه/تواجه بعض الصعوبة 3..... يواجه/تواجه كثير من الصعوبة 4..... لا يستطيع/تستطيع المشي لمسافة 100 متر نهائياً</p>	<p>FCF12. باستخدامه/ها لجهاز اواداة يساعده/تساعدها على المشي أو الحصول على مساعدة، هل يواجه/تواجه (الاسم) صعوبة في المشي لمسافة 100 متر على أرض مستوية؟ <i>استوضح/ي أكثر:</i> هذا سيكون بطول ملعب لكرة القدم تقريباً.</p>
<p>FCF16⇐1</p>	<p>1..... لا يواجه/تواجه أية صعوبة 2..... يواجه/تواجه بعض الصعوبة 3..... يواجه/تواجه كثير من الصعوبة 4..... لا يستطيع/تستطيع المشي لمسافة 500 متر نهائياً</p>	<p>FCF13. باستخدامه/ها لجهاز اواداة يساعده/تساعدها على المشي أو الحصول على مساعدة، هل يواجه/تواجه (الاسم) صعوبة في المشي لمسافة 500 متر على أرض مستوية؟ <i>استوضح/ي أكثر:</i> هذا سيكون بطول 5 ملاعب لكرة القدم تقريباً.</p>
<p>FCF16⇐3 FCF16⇐4</p>	<p>1..... لا يواجه/تواجه أية صعوبة 2..... يواجه/تواجه بعض الصعوبة 3..... يواجه/تواجه كثير من الصعوبة 4..... لا يستطيع/تستطيع المشي لمسافة 100 متر نهائياً</p>	<p>FCF14. مقارنةً بالأطفال في مثل عمره/عمرها ، هل يواجه/تواجه (الاسم) صعوبة في المشي لمسافة 100 متر على أرض مستوية؟ <i>استوضح/ي أكثر:</i> هذا سيكون بطول ملعب لكرة القدم تقريباً.</p>
	<p>1..... لا يواجه/تواجه أية صعوبة 2..... يواجه/تواجه بعض الصعوبة 3..... يواجه/تواجه كثير من الصعوبة 4..... لا يستطيع/تستطيع المشي لمسافة 500 متر نهائياً</p>	<p>FCF15. مقارنةً بالأطفال في مثل عمره/عمرها ، هل يواجه/تواجه (الاسم) صعوبة في المشي لمسافة 500 متر على أرض مستوية؟ <i>استوضح/ي أكثر:</i> هذا سيكون بطول 5 ملاعب لكرة القدم تقريباً.</p>

	<p>1. لا يواجه/تواجه أية صعوبة.....</p> <p>2. يواجه/تواجه بعض الصعوبة.....</p> <p>3. يواجه/تواجه كثير من الصعوبة.....</p> <p>4. غير قادر/ة على العناية بنفسه/ها نهائياً.....</p>	<p>FCF16. هل يواجه/تواجه (الاسم) أية صعوبة في الاعتناء بنفسه/ها كتناول الطعام أو تغيير الملابس؟</p>
	<p>1. لا يواجه/تواجه أية صعوبة.....</p> <p>2. يواجه/تواجه بعض الصعوبة.....</p> <p>3. يواجه/تواجه كثير من الصعوبة.....</p> <p>4. لا يمكن فهمه/فهمها نهائياً.....</p>	<p>FCF17. هل يواجه/تواجه (الاسم) أية صعوبة عندما يتحدث/تحدث بحيث يصعب فهمه/ها من قبل الأشخاص الموجودين ضمن هذه الأسرة المعيشية؟</p>
	<p>1. لا يواجه/تواجه أية صعوبة.....</p> <p>2. يواجه/تواجه بعض الصعوبة.....</p> <p>3. يواجه/تواجه كثير من الصعوبة.....</p> <p>4. لا يمكن فهمه/فهمها نهائياً.....</p>	<p>FCF18. هل يواجه/تواجه (الاسم) أية صعوبة عندما يتحدث/تحدث بحيث يصعب فهمه/ها من قبل الأشخاص من خارج هذه الأسرة المعيشية؟</p>
	<p>1. لا يواجه/تواجه أية صعوبة.....</p> <p>2. يواجه/تواجه بعض الصعوبة.....</p> <p>3. يواجه/تواجه كثير من الصعوبة.....</p> <p>4. لا يستطيع/تستطيع تعلم الأشياء نهائياً.....</p>	<p>FCF19. مقارنةً بالأطفال في مثل عمره/عمرها ، هل يواجه/تواجه (الاسم) صعوبة في تعلم الأشياء؟</p>
	<p>1. لا يواجه/تواجه أية صعوبة.....</p> <p>2. يواجه/تواجه بعض الصعوبة.....</p> <p>3. يواجه/تواجه كثير من الصعوبة.....</p> <p>4. لا يستطيع/تستطيع تذكر الأشياء نهائياً.....</p>	<p>FCF20. مقارنةً بالأطفال في مثل عمره/عمرها ، هل يواجه/تواجه (الاسم) صعوبة في تذكر الأشياء؟</p>
	<p>1. لا يواجه/تواجه أية صعوبة.....</p> <p>2. يواجه/تواجه بعض الصعوبة.....</p> <p>3. يواجه/تواجه كثير من الصعوبة.....</p> <p>4. لا يستطيع/تستطيع التركيز نهائياً.....</p>	<p>FCF21. هل يواجه/تواجه (الاسم) صعوبة في التركيز على نشاط ما يحب/تحب القيام به؟</p>
	<p>1. لا يواجه/تواجه أية صعوبة.....</p> <p>2. يواجه/تواجه بعض الصعوبة.....</p> <p>3. يواجه/تواجه كثير من الصعوبة.....</p> <p>4. لا يتقبل/تتقبل التغيير نهائياً.....</p>	<p>FCF22. هل يواجه/تواجه (الاسم) صعوبة في تقبل تغيير سلوكه/ها الروتيني؟</p>
	<p>1. لا يواجه/تواجه أية صعوبة.....</p> <p>2. يواجه/تواجه بعض الصعوبة.....</p> <p>3. يواجه/تواجه كثير من الصعوبة.....</p> <p>4. لا يستطيع/تستطيع السيطرة على سلوكه/ها نهائياً.....</p>	<p>FCF23. مقارنةً بالأطفال في مثل عمره/عمرها ، هل يواجه/تواجه (الاسم) صعوبة في السيطرة على سلوكه/ها؟</p>

	<p>1..... لا يواجه/تواجه أية صعوبة</p> <p>2..... يواجه/تواجه بعض الصعوبة</p> <p>3..... يواجه/تواجه كثير من الصعوبة</p> <p>4..... لا يستطيع/تستطيع تكوين صداقات نهائياً</p>	<p>FCF24. هل يواجه/تواجه (الاسم) صعوبة في تكوين صداقات؟</p>
	<p>1..... كل يوم</p> <p>2..... مرة في الأسبوع</p> <p>3..... مرة في الشهر</p> <p>4..... مرات قليلة في السنة</p> <p>5..... أبداً</p>	<p>FCF25. للسؤال التالي خيارات مختلفة في الإجابات. سوف أقرأ عليك هذه الخيارات بعد طرح السؤال.</p> <p>أود أن أعرف كم مرة يبدو/تبدو (الاسم) متوتر/ة جداً أو عصبي/ة جداً أو قلق/ة جداً.</p> <p>هل يمكنك القول: كل يوم، أم مرة في الأسبوع، أم مرة في الشهر، أم مرات قليلة في السنة، أم أبداً؟</p>
	<p>1..... كل يوم</p> <p>2..... مرة في الأسبوع</p> <p>3..... مرة في الشهر</p> <p>4..... مرات قليلة في السنة</p> <p>5..... أبداً</p>	<p>FCF26. أود أن أعرف أيضاً كم مرة يبدو/تبدو (الاسم) حزين/ة جداً أو مكتئب/ة جداً.</p> <p>هل يمكنك القول: كل يوم، أم مرة في الأسبوع، أم مرة في الشهر، أم مرات قليلة في السنة، أم أبداً؟</p>

PR		نموذج المشاركة الأبوية
FS11 ⇐1 FS11 ⇐3	1 العمر 5 - 6 سنوات 2 العمر 7 - 14 سنة 3 العمر 15 - 17 سنة	PR1. تحقق من CB3: عمر الطفل/ة؟
	لا يوجد أي كتاب 00 عدد الكتب 0 عشرة كتب أو أكثر 10	PR3. باستثناء الكتب المدرسية والكتب المقدسة، كم كتاب يتوفر لديك يمكن لـ (الاسم) قراءتها في المنزل؟ استوضح/ي انواع الكتب المقدسة مثل القرآن الكريم ، الانجيل المقدس.. الخ. اضافة الى الادعية والزيارات
FS11 ⇐2	1 نعم، ED9/CB7 = 1 2 لا، ED9/CB7 = 2 أو فارغ	PR4. تحقق/ي من CB7 في هذا الاستبيان و ED9 في استبيان الاسرة هل التحق/ت الطفل/ة بالمدرسة أو بالروضة؟
PR7 ⇐2 PR7 ⇐8	1 نعم 2 لا لا أعرف 8	PR5. هل يكون لـ (الاسم) أي واجبات مدرسية بيتية؟
	1 نعم 2 لا لا أعرف 8	PR6. هل يقوم أي شخص بمساعدة (الاسم) على واجباتها/ها المدرسية البيتية؟
PR10 ⇐2 PR10 ⇐8	1 نعم 2 لا لا أعرف 8	PR7. هل لدى مدرسة (الاسم) هيئة مدرسية يشارك فيها الوالدان (مثل جمعية آباء التلاميذ أو مجلس اولياء الامور)؟
PR10 ⇐2 PR10 ⇐8	1 نعم 2 لا لا أعرف 8	PR8. في الأشهر الاثني عشر الأخيرة، هل قمت أنت أو أي شخص بالغ من أسرتك المعيشية بحضور اجتماع دعت إليه هذه الهيئة المدرسية؟
	نعم لا لا أعرف خطة لمعالجة مشاكل المدرسة 1 2 8 ميزانية المدرسة 1 2 8	PR9. أثناء أي اجتماع من هذه الاجتماعات، هل تمت مناقشة أي من الأمور التالية: [A] وضع خطة لمعالجة المشاكل التعليمية الرئيسية التي تواجهها مدرسة (الاسم)؟ [B] ميزانية للمدرسة أو آلية استخدام الأموال التي تحصل عليها مدرسة (الاسم)؟

	<p>1 نعم 2 لا 8 لا أعرف</p>	<p>PR10. خلال الأشهر الاثني عشر الأخيرة ، هل استلمت أنت أو استلم أي شخص بالغ من أسرته المعيشية الشهادة المدرسية الخاصة بـ (الاسم)؟</p>
	<p>نعم لا لا أعرف احتفال مدرسي أو تظاهرة رياضية..... 1 2 8 مناقشة الإنجازات المدرسية للطفل/ة مع المعلمين/المعلمات 1 2 8</p>	<p>PR11. خلال الأشهر الاثني عشر الأخيرة، هل ذهبت أنت أو أي شخص بالغ من أسرته المعيشية إلى مدرسة (الاسم) لأي من الأسباب التالية؟ [A] حضور احتفال مدرسي أو تظاهرة رياضية؟ [B] مناقشة مدى الإنجازات المدرسية لـ (الاسم) مع المعلمين/المعلمات؟</p>
	<p>نعم لا لا أعرف كوارث طبيعية..... 1 2 8 كوارث من صنع الإنسان..... 1 2 8 إضراب المعلمين..... 1 2 8 غير ذلك (يرجى التحديد) ————— 1 2 8</p>	<p>PR12. في الأشهر الاثني عشر الأخيرة، هل تم إغلاق مدرسة (الاسم) في أي يوم دراسي بسبب أي من الأسباب التالية: [A] كوارث طبيعية كالفيضان أو الإعصار أو انتشار الأوبئة أو ما شابهها؟ [B] كوارث من صنع الإنسان كالحرائق أو انهيار المباني أو أعمال الشغب أو ما شابهها؟ [C] إضراب للمعلمين؟ [X] غير ذلك؟</p>
	<p>1 نعم 2 لا 8 لا أعرف</p>	<p>PR13. خلال الأشهر الاثني عشر الأخيرة، هل تعذر على (الاسم) الذهاب الى المدرسة بسبب غياب معلم أو معلمة؟</p>
<p>FS11 ⇨ 2</p>	<p>1 نعم، 1 = PR13 أو 1 = PR12[C] 2 لا 8 لا أعرف</p>	<p>PR14. تحقق/ي من [C] و PR13: هل تم وضع دائرة حول أي "نعم"؟</p>
	<p>1 نعم 2 لا 8 لا أعرف</p>	<p>PR15. عندما حدث (إضراب المعلمين / غياب المعلمين)، هل تواصلت أنت أو أي شخص بالغ آخر من أسرته مع أي من مسؤولي المدرسة أو مع أعضاء الهيئة التدريسية؟</p>

	الساعات والدقائق .. _____ : _____	FS11 . سجّل/ي الوقت .
	1 العربية 2 الكردية (سوراني) 3 الكردية (باديني)	FS12 . لغة الاستبيان .
	1..... العربية 2..... الكردية (سوراني) 3..... الكردية (باديني) 4..... التركمانية 5..... السريانية لغة أخرى اجنبية (يرجى التحديد) 6 _____	FS13 . لغة المقابلة .
	1..... العربية 2..... الكردية (سوراني) 3..... الكردية (باديني) 4..... التركمانية 5..... السريانية لغة أخرى اجنبية (يرجى التحديد) 6 _____	FS14 . اللغة الأم للمستجيب/ة .
	1 نعم، لترجمة كامل الاستبيان 2 نعم، لترجمة أجزاء من الاستبيان 3 لا، لم يتم استخدام مترجم	FS15 . هل تم استخدام مترجم لترجمة أية أجزاء من هذا الاستبيان؟
FS16 . اشكر/ي المستجيب/ة والطفل(ة) على تعاونهما .		
تابع/ي لتعبئة النتيجة في FS17 في لوحة معلومات الأطفال في الفئة العمرية 5-17 سنة ومن ثم اذهب/ي إلى استبيان الأسرة المعيشية واستوفي HH56 .		
قم/قومي بإجراء الترتيبات من أجل استيفاء الاستبيان المتبقي (الاستبيانات المتبقية) في هذه الأسرة المعيشية .		

ملاحظات الباحث/ة

ملاحظات المشرف/ة